



## ÅRSREGNSKAPET FOR REGNSKAPSÅRET 2023 - GENERELL INFORMASJON

### Enheten

Organisasjonsnummer: 917 633 274  
Organisasjonsform: Aksjeselskap  
Foretaksnavn: GHB INVEST AS  
Forretningsadresse: Bygdøy allé 58B  
0265 OSLO

### Regnskapsår

Årsregnskapets periode: 01.01.2023 - 31.12.2023

### Konsern

Morselskap i konsern: Nei

### Regnskapsregler

Regler for små foretak benyttet: Ja  
Benyttet ved utarbeidelsen av årsregnskapet til selskapet: Regnskapslovens alminnelige regler

### Årsregnskapet fastsatt av kompetent organ

Bekreftet av representant for selskapet: Gunn Hege Bonden  
Dato for fastsettelse av årsregnskapet: 27.05.2024

### Grunnlag for avgivelse

År 2023: Årsregnskapet er elektronisk innlevert  
År 2022: Tall er hentet fra elektronisk innlevert årsregnskap fra 2023

*Det er ikke krav til at årsregnskapet m.v. som sendes til Regnskapsregisteret er undertegnet. Kontrollen på at dette er utført ligger hos revisor/enhetens øverste organ. Sikkerheten ivaretas ved at innsender har rolle/rettighet for innsending av årsregnskapet via Altinn, og ved at det bekreftes at årsregnskapet er fastsatt av kompetent organ.*

Brønnøysundregistrene, 05.06.2025



## Resultatregnskap

Beløp i: NOK	Note	2023	2022
<b>RESULTATREGNSKAP</b>			
<b>Kostnader</b>			
Annen driftskostnad	2	16 529	16 939
<b>Sum kostnader</b>		<b>16 529</b>	<b>16 939</b>
<b>Driftsresultat</b>		<b>-16 529</b>	<b>-16 939</b>
<b>Finansinntekter og finanskostnader</b>			
Annen renteinntekt		2 388	
<b>Sum finansinntekter</b>		<b>2 388</b>	
<b>Netto finans</b>		<b>2 388</b>	
<b>Ordinært resultat før skattekostnad</b>		<b>-14 141</b>	<b>-16 939</b>
Skattekostnad på resultat	3		
<b>Ordinært resultat etter skattekostnad</b>		<b>-14 141</b>	<b>-16 939</b>
<b>Årsresultat</b>		<b>-14 141</b>	<b>-16 939</b>
<b>Årsresultat etter minoritetsinteresser</b>		<b>-14 141</b>	<b>-16 939</b>
<b>Totalresultat</b>		<b>-14 141</b>	<b>-16 939</b>
<b>Overføringer og disponeringer</b>			
Avsatt til annen egenkapital		-14 141	-16 939
<b>Sum overføringer og disponeringer</b>		<b>-14 141</b>	<b>-16 939</b>



### Balanse

Beløp i: NOK	Note	2023	2022
<b>BALANSE - EIENDELER</b>			
<b>Anleggsmidler</b>			
<b>Immaterielle eiendeler</b>			
Utsatt skattefordel	3		
<b>Finansielle anleggsmidler</b>			
Investeringer i aksjer og andeler	4	514 788	476 788
<b>Sum finansielle anleggsmidler</b>		<b>514 788</b>	<b>476 788</b>
<b>Sum anleggsmidler</b>		<b>514 788</b>	<b>476 788</b>
<b>Omløpsmidler</b>			
<b>Varer</b>			
<b>Investeringer</b>			
Aksjer og andeler i foretak i samme konsern	4		
Markedsbaserte aksjer	4	200 000	200 000
Markedsbaserte obligasjoner	4		
Andre markedsbaserte finansielle instrumenter	4		
<b>Sum investeringer</b>		<b>200 000</b>	<b>200 000</b>
<b>Bankinnskudd, kontanter og lignende</b>			
Bankinnskudd, kontanter o.l.		354 152	408 231
<b>Sum bankinnskudd, kontanter og lignende</b>		<b>354 152</b>	<b>408 231</b>
<b>Sum omløpsmidler</b>		<b>554 152</b>	<b>608 231</b>
<b>SUM EIENDELER</b>		<b>1 068 940</b>	<b>1 085 020</b>
<b>BALANSE - EGENKAPITAL OG GJELD</b>			
<b>Egenkapital</b>			
<b>Innskutt egenkapital</b>			
Aksjekapital		30 000	30 000
<b>Sum innskutt egenkapital</b>		<b>30 000</b>	<b>30 000</b>



### Balanse

Beløp i: NOK	Note	2023	2022
<b>Opptjent egenkapital</b>			
Annen egenkapital		362 461	376 603
<b>Sum opptjent egenkapital</b>		<b>362 461</b>	<b>376 603</b>
<b>Sum egenkapital</b>		<b>392 461</b>	<b>406 603</b>
<b>Gjeld</b>			
<b>Langsiktig gjeld</b>			
<b>Annen langsiktig gjeld</b>			
Øvrig langsiktig gjeld	5	675 050	675 050
<b>Sum annen langsiktig gjeld</b>		<b>675 050</b>	<b>675 050</b>
<b>Sum langsiktig gjeld</b>		<b>675 050</b>	<b>675 050</b>
<b>Kortsiktig gjeld</b>			
Leverandørgjeld		1 429	3 367
Betalbar skatt	3		
<b>Sum kortsiktig gjeld</b>		<b>1 429</b>	<b>3 367</b>
<b>Sum gjeld</b>		<b>676 479</b>	<b>678 417</b>
<b>SUM EGENKAPITAL OG GJELD</b>		<b>1 068 940</b>	<b>1 085 020</b>



## Brønnøysundregistrene

### ÅRSREGNSKAP FOR REGNSKAPSÅRET 2023 - GENERELL INFORMASJON

Journalnummer: 2024 507032

#### Enheten

Organisasjonsnummer: 917 633 274  
Organisasjonsform: Aksjeselskap  
Foretaksnavn: GHB INVEST AS  
Forretningsadresse: Bygdøy allé 58B  
0265 OSLO

#### Regnskapsår

Årsregnskapets periode: 01.01.2023 - 31.12.2023

#### Konsern

Morselskap i konsern: Nei

#### Regnskapsregler

Regler for små foretak benyttet: Ja  
Benyttet ved utarbeidelsen av  
årsregnskapet til selskapet: Regnskapslovens alminnelige regler

#### Årsregnskapet fastsatt av kompetent organ

Bekreftet av representant for selskapet: Gunn Hege Bonden  
Dato for fastsettelse av årsregnskapet: 27.05.2024

#### Revisjon

Selskapet har besluttet at årsregnskapet  
ikke skal revideres: Ja  
Årsregnskapet er utarbeidet av ekstern  
autorisert regnskapsfører: Ja  
Ekstern autorisert regnskapsfører har i  
løpet av regnskapsåret bistått ved den  
løpende regnskapsføringen eller utført  
andre tjenester for selskapet enn å  
utarbeide årsregnskapet: Ja

#### Grunnlag for avgivelse

År 2023: Årsregnskap er elektronisk innlevert.  
År 2022: Tall er hentet fra elektronisk innlevert årsregnskap fra 2023.

*Det er ikke krav til at årsregnskapet m.v. som sendes til Regnskapsregisteret er undertegnet. Kontrollen på at dette er utført ligger hos revisor/enhetens øverste organ. Sikkerheten ivaretas ved at innsender har rolle/rettighet for innsending av årsregnskapet via Altinn, og ved at det bekreftes at årsregnskapet er fastsatt av kompetent organ.*

Brønnøysundregistrene, 14.06.2024

---

Brønnøysundregistrene  
Postadresse: Postboks 900, 8910 Brønnøysund  
Telefon: 75 00 75 00  
E-post: firmapost@brreg.no Internett: www.brreg.no  
Organisasjonsnummer: 974 760 673



Organisasjonsnr: 917 633 274  
GHB INVEST AS

## RESULTATREGNSKAP

<b>Beløp i: NOK</b>	<b>Note</b>	<b>2023</b>	<b>2022</b>
<b>RESULTATREGNSKAP</b>			
<b>Kostnader</b>			
Annen driftskostnad	2	16 529	16 939
<b>Sum kostnader</b>		<b>16 529</b>	<b>16 939</b>
<b>Driftsresultat</b>		<b>-16 529</b>	<b>-16 939</b>
<b>Finansinntekter og finanskostnader</b>			
Annen renteinntekt		2 388	
<b>Sum finansinntekter</b>		<b>2 388</b>	
<b>Netto finans</b>		<b>2 388</b>	
<b>Ordinært resultat før skattekostnad</b>		<b>-14 141</b>	<b>-16 939</b>
Skattekostnad på resultat	3		
<b>Ordinært resultat etter skattekostnad</b>		<b>-14 141</b>	<b>-16 939</b>
<b>Årsresultat</b>		<b>-14 141</b>	<b>-16 939</b>
<b>Årsresultat etter minoritetsinteresser</b>		<b>-14 141</b>	<b>-16 939</b>
<b>Totalresultat</b>		<b>-14 141</b>	<b>-16 939</b>
<b>Overføringer og disponeringer</b>			
Avsatt til annen egenkapital		-14 141	-16 939
<b>Sum overføringer og disponeringer</b>		<b>-14 141</b>	<b>-16 939</b>



Organisasjonsnr: 917 633 274  
GHB INVEST AS

## BALANSE

Beløp i: NOK	Note	2023	2022
<b>BALANSE - EIENDELER</b>			
<b>Anleggsmidler</b>			
<b>Immaterielle eiendeler</b>			
Utsatt skattefordel	3		
<b>Finansielle anleggsmidler</b>			
Investeringer i aksjer og andeler	4	514 788	476 788
<b>Sum finansielle anleggsmidler</b>		<b>514 788</b>	<b>476 788</b>
<b>Sum anleggsmidler</b>		<b>514 788</b>	<b>476 788</b>
<b>Omløpsmidler</b>			
<b>Varer</b>			
<b>Investeringer</b>			
Aksjer og andeler i foretak i samme konsern	4		
Markedsbaserte aksjer	4	200 000	200 000
Markedsbaserte obligasjoner	4		
Andre markedsbaserte finansielle instrumenter	4		
<b>Sum investeringer</b>		<b>200 000</b>	<b>200 000</b>
<b>Bankinnskudd, kontanter og lignende</b>			
Bankinnskudd, kontanter o. l.		354 152	408 231
<b>Sum bankinnskudd, kontanter og lignende</b>		<b>354 152</b>	<b>408 231</b>
<b>Sum omløpsmidler</b>		<b>554 152</b>	<b>608 231</b>
<b>SUM EIENDELER</b>		<b>1 068 940</b>	<b>1 085 020</b>
<b>BALANSE - EGENKAPITAL OG GJELD</b>			
<b>Egenkapital</b>			
<b>Innskutt egenkapital</b>			
Aksjekapital		30 000	30 000
<b>Sum innskutt egenkapital</b>		<b>30 000</b>	<b>30 000</b>
<b>Opptjent egenkapital</b>			
Annen egenkapital		362 461	376 603
<b>Sum opptjent egenkapital</b>		<b>362 461</b>	<b>376 603</b>



<b>Sum egenkapital</b>		<b>392 461</b>	<b>406 603</b>
<b>Gjeld</b>			
<b>Langsiktig gjeld</b>			
<b>Annen langsiktig gjeld</b>			
Øvrig langsiktig gjeld	5	675 050	675 050
<b>Sum annen langsiktig gjeld</b>		<b>675 050</b>	<b>675 050</b>
<b>Sum langsiktig gjeld</b>		<b>675 050</b>	<b>675 050</b>
<b>Kortsiktig gjeld</b>			
Leverandørgjeld		1 429	3 367
Betalbar skatt	3		
<b>Sum kortsiktig gjeld</b>		<b>1 429</b>	<b>3 367</b>
<b>Sum gjeld</b>		<b>676 479</b>	<b>678 417</b>
<b>SUM EGENKAPITAL OG GJELD</b>		<b>1 068 940</b>	<b>1 085 020</b>



Organisasjonsnr: 917 633 274  
GHB INVEST AS

NOTEOPPLYSNINGER - SELSKAP - alle poster oppgitt i hele tall

## Note

Antall årsverk i regnskapsåret  
0.00

Sum Beløp

Balanseført verdi 31.12. Varige driftsmidler Immaterielle eiend.

## Konsernregnskap

Morselskapet sitt navn

Forretningskontor for morselskapet

## Begrunnelse for at datterselskap er utelatt fra konsolideringen

Samlet beløp - tilknyttet selskap Årets Fjorårets

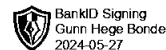
Samlet beløp - foretak i samme konsern Årets Fjorårets

Samlet beløp - foretak i samme konsern Årets Fjorårets

Samlet beløp - felles kontrollert virksomhet Årets Fjorårets

Pantstillelse Beløp

Beholdning av egne aksjer Antall Pålydende Andel av aksjek.



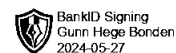
# Årsregnskap

for regnskapsåret 2023

## GHB Invest AS

Organisasjonsnummer 917 633 274

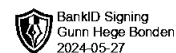
fråsikt



## Resultatregnskap

### Ghb Invest AS

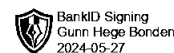
<b>Driftsinntekter og driftskostnader</b>	<b>Note</b>	<b>2023</b>	<b>2022</b>
Annen driftskostnad	2	16 529	16 939
Sum driftskostnader		<u>16 529</u>	<u>16 939</u>
Driftsresultat		<u>-16 529</u>	<u>-16 939</u>
<b>Finansinntekter og finanskostnader</b>			
Annen renteinntekt		2 388	0
Resultat av finansposter		<u>2 388</u>	<u>0</u>
Resultat før skattekostnad		-14 141	-16 939
Resultat		<u>-14 141</u>	<u>-16 939</u>
Årsresultat		<u>-14 141</u>	<u>-16 939</u>
<b>Overføringer</b>			
Avsatt til annen egenkapital		-14 141	-16 939
Sum overføringer		<u>-14 141</u>	<u>-16 939</u>



## Balanse

### Ghb Invest AS

Eiendeler	Note	2023	2022
<b>Anleggsmidler</b>			
<b>Finansielle anleggsmidler</b>			
Investeringer i aksjer og andeler	4	<u>514 788</u>	<u>476 788</u>
Sum finansielle anleggsmidler		<u>514 788</u>	<u>476 788</u>
Sum anleggsmidler		<u>514 788</u>	<u>476 788</u>
<b>Omløpsmidler</b>			
<b>Investeringer</b>			
Markedsbaserte aksjer	4	<u>200 000</u>	<u>200 000</u>
Sum investeringer		<u>200 000</u>	<u>200 000</u>
Bankinnskudd, kontanter o.l.		354 152	408 231
Sum omløpsmidler		<u>554 152</u>	<u>608 231</u>
Sum eiendeler		<u>1 068 940</u>	<u>1 085 020</u>



## Balanse

### Ghb Invest AS

	Note	2023	2022
<b>Egenkapital og gjeld</b>			
<b>Innskutt egenkapital</b>			
Aksjekapital		30 000	30 000
Sum innskutt egenkapital		<u>30 000</u>	<u>30 000</u>
<b>Opptjent egenkapital</b>			
Annen egenkapital		362 461	376 603
Sum opptjent egenkapital		<u>362 461</u>	<u>376 603</u>
Sum egenkapital		<u>392 461</u>	<u>406 603</u>
<b>Gjeld</b>			
<b>Avsetning for forpliktelser</b>			
<b>Annen langsiktig gjeld</b>			
Øvrig langsiktig gjeld	5	675 050	675 050
Sum annen langsiktig gjeld		<u>675 050</u>	<u>675 050</u>
<b>Kortsiktig gjeld</b>			
Leverandørgjeld		1 429	3 367
Sum kortsiktig gjeld		<u>1 429</u>	<u>3 367</u>
Sum gjeld		<u>676 479</u>	<u>678 417</u>
Sum egenkapital og gjeld		<u>1 068 940</u>	<u>1 085 020</u>

Oslo,  
Styret i Ghb Invest AS

\_\_\_\_\_  
Gunn Hege Bonden  
styreleder



## Noter

### Note (1) - Regnskapsprinsipper

Årsregnskapet er utarbeidet i samsvar med regnskapslovens alminnelige bestemmelser samt god regnskapsskikk for små foretak.

#### Hovedregler for vurdering og klassifisering av eiendeler og gjeld

##### *Aksjer mv.*

Aksjer mv. klassifisert som anleggsmiddel vurderes til anskaffelseskostnad, eller nedskrevet til virkelig verdi hvis verdifallet ikke ansees å være midlertidig. Børsnoterte aksjer er skrevet ned til kursen ved utgangen av regnskapsåret hvis den er lavere enn anskaffelseskost. Utbytte inntektsføres som annen finansinntekt.

Aksjer mv. som er klassifisert som omløpsmiddel vurderes til laveste verdi av anskaffelseskost og virkelig verdi.

##### *Gjeld*

Langsiktig og kortsiktig gjeld er vurdert til nominelt beløp på etableringstidspunktet fratrukket avdrag og nedbetaling.

##### *Skatt*

Skattekostnaden i resultatregnskapet består av betalbar skatt som forfaller i neste regnskapsår samt eventuell endring i utsatt skatt, med mindre annet er opplyst i egen note. Utsatt skatt er beregnet på grunnlag av midlertidige forskjeller og eventuelt framført ligningsmessig underskudd ved slutten av regnskapsåret. Skatteøkende (positive) og skattereduserende (negative) midlertidige forskjeller som reverserer eller kan reversere i samme periode er utlignet og nettoført.

Utsatt skattefordel er ikke bokført.

### Note 2 - Lønn og annen godtgjørelse

Selskapet har hatt 0 årsverk i regnskapsåret.

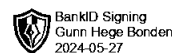
Det er ikke ytt lån eller stilt sikkerhet til ledende personer, aksjeeiere mv.

### Note 3 Skatt

<b>Årets skattekostnad</b>	<b>2023</b>	<b>2022</b>
Resultatført skatt på ordinært resultat:		
Betalbar skatt	0	0
Endring i utsatt skattefordel	0	0
<b>Skattekostnad ordinært resultat</b>	<b>0</b>	<b>0</b>
Skattepliktig inntekt:		
Resultat før skatt	-14 141	-16 939
Permanente forskjeller	0	0

Noter - sidGhb

Invest ASe 5



BankID Signing  
Gunn Hege Bonden  
2024-05-27

### Noter

<b>Skattepliktig inntekt</b>	<b>-14 141</b>	<b>-16 939</b>
Betalbar skatt i balansen:		
Betalbar skatt på årets resultat	0	0
<b>Sum betalbar skatt i balansen</b>	<b>0</b>	<b>0</b>

Skatteeffekten av midlertidige forskjeller og underskudd til fremføring som har gitt opphav til utsatt skatt og utsatte skattefordeler, spesifisert på typer av midlertidige forskjeller

	<b>2023</b>	<b>2022</b>	<b>Endring</b>
Akkumulert fremførbart underskudd	-79 340	-65 199	14 141
Inngår ikke i beregningen av utsatt skatt	79 340	65 199	-14 141
<b>Utsatt skattefordel (22 %)</b>	<b>0</b>	<b>0</b>	<b>0</b>

I henhold til God regnskapsskikk for små foretak balanseføres ikke utsatt skattefordel.

#### Note 4 Investering i aksjer og andeler

Selskapet har følgende investeringer i aksjer:

	<b>Anskaffelses- kost</b>	<b>Balanseført verdi</b>	<b>Formuesve rdi</b>
<b>Anleggsmidler</b>			
REQ Alternative Investments AS	121788	121788	65 719
REQ Initiative Holding 1 AS	393000	393000	40 164
<b>Sum</b>	<b>514 788</b>	<b>514 788</b>	<b>105 883</b>

Andre markedsbaserte finansielle instrumenter i handelsportefølje vurdert til laveste av kostpris og virkelig verdi..

Finansielle omløpsmidler

	<b>Kostpris</b>	<b>Markedsverdi</b>
REQ Global Comp. A	200 000	245 770,20



## Noter

### Note 5 Gjeld og garantiforpliktelser

Øvrig langsiktig gjeld består av lån fra aksjonær. Lånet blir ikke renteberegnet og er avdragsfritt inntil selskapet har likviditet til å nedbetale lånet.