



ÅRSREGNSKAPET FOR REGNSKAPSÅRET 2021 - GENERELL INFORMASJON

Enheten

Organisasjonsnummer: 989 084 399
Organisasjonsform: Aksjeselskap
Foretaksnavn: SKA INVEST AS
Forretningsadresse: Fridtjof Nansens veg 63C
4250 KOPERVIK

Regnskapsår

Årsregnskapets periode: 01.01.2021 - 31.12.2021

Konsern

Mørselskap i konsern: Ja
Konsernregnskap lagt ved: Ja

Regnskapsregler

Regler for små foretak benyttet: Ja
Benyttet ved utarbeidelsen av årsregnskapet til selskapet: Regnskapslovens alminnelige regler
Benyttet ved utarbeidelsen av årsregnskapet til konsernet: Regnskapslovens alminnelige regler

Årsregnskapet fastsatt av kompetent organ

Bekreftet av representant for selskapet: Ståle Karlsen
Dato for fastsettelse av årsregnskapet: 21.05.2022

Grunnlag for avgivelse

År 2021: Årsregnskapet er elektronisk innlevert
År 2020: Tall er hentet fra elektronisk innlevert årsregnskap fra 2021

Det er ikke krav til at årsregnskapet m.v. som sendes til Regnskapsregisteret er undertegnet. Kontrollen på at dette er utført ligger hos revisor/enhetens øverste organ. Sikkerheten ivaretas ved at innsender har rolle/rettighet for innsending av årsregnskapet via Altinn, og ved at det bekreftes at årsregnskapet er fastsatt av kompetent organ.

Brønnøysundregistrene, 07.07.2023



Resultatregnskap

Beløp i: NOK	Note	2021	2020
RESULTATREGNSKAP			
Inntekter			
Salgsinntekt		1 010 155	
Sum inntekter		1 010 155	
Kostnader			
Varekostnad		51 038	
Lønnskostnad	2	1 872 582	
Avskrivning på varige driftsmidler og immaterielle eiendeler	3,4	718 900	
Annen driftskostnad		1 343 764	
Sum kostnader		3 986 284	
Driftsresultat		-2 976 129	
Finansinntekter og finanskostnader			
Annen renteinntekt		210 461	
Annen finansinntekt		429 800	
Verdiøkning andre finansielle instrumenter vurdert til virkelig verdi		1 959 538	
Sum finansinntekter		2 599 799	
Netto finans		2 599 799	
Ordinært resultat før skattekostnad		-376 330	0
Skattekostnad på ordinært resultat	13	0	
Ordinært resultat etter skattekostnad		-376 330	0
Årsresultat		-376 330	0



Balanse

Beløp i: NOK	Note	2021	2020
BALANSE - EIENDELER			
Anleggsmidler			
Immaterielle eiendeler			
Varige driftsmidler			
Tomter, bygninger og annen fast eiendom	4,15	13 205 255	
Maskiner og anlegg	4,15	558 815	
Sum varige driftsmidler		13 764 070	
Finansielle anleggsmidler			
Investering i datterselskap	5	18 504 068	
Lån til foretak i samme konsern	7,12	11 934 707	
Investeringer i aksjer og andeler		41 229 753	
Andre fordringer		50 000	
Sum finansielle anleggsmidler		71 718 528	
Sum anleggsmidler		85 482 598	0
Omløpsmidler			
Varer			
Fordringer			
Kundefordringer		949 741	
Andre fordringer	7,12	15 810	
Sum fordringer		965 551	
Investeringer			
Markedsbaserte aksjer		6 407 600	
Sum investeringer		6 407 600	
Bankinnskudd, kontanter og lignende			
Bankinnskudd, kontanter og lignende		1 348 936	
Sum bankinnskudd, kontanter og lignende		1 348 936	
Sum omløpsmidler		8 722 087	0



Balanse

Beløp i: NOK	Note	2021	2020
SUM EIENDELER		94 204 685	0
BALANSE - EGENKAPITAL OG GJELD			
Egenkapital			
Innskutt egenkapital			
Selskapskapital	8,9	211 000	
Overkurs	9	3 524 660	
Annen innskutt egenkapital		8 057 100	
Sum innskutt egenkapital		11 792 760	
Opptjent egenkapital			
Annen egenkapital		81 974 340	
Sum opptjent egenkapital		81 974 340	
Sum egenkapital		93 767 100	0
Sum langsiktig gjeld		0	0
Kortsiktig gjeld			
Leverandørgjeld		31 931	
Betalbar skatt	13		
Skyldige offentlige avgifter		214 243	
Annen kortsiktig gjeld		191 410	
Sum kortsiktig gjeld		437 584	
Sum gjeld		437 584	0
SUM EGENKAPITAL OG GJELD		94 204 684	0



Konsernets resultatregnskap

Beløp i: NOK	Note	2021	2020
RESULTATREGNSKAP			
Inntekter			
Salgsinntekt		704 469 754	
Annen driftsinntekt		4 519 560	
Sum inntekter		708 989 314	
Kostnader			
Varekostnad		371 485 880	
Lønnskostnad	2	149 442 520	
Avskrivning på varige driftsmidler og immaterielle eiendeler	3,4	5 481 815	
Nedskrivning av varige driftsmidler og immaterielle eiendeler	3,4	439 759	
Annen driftskostnad	2	135 681 075	
Sum kostnader		662 531 049	
Driftsresultat		46 458 265	
Finansinntekter og finanskostnader			
Inntekt på investering i datterselskap og tilknyttet selskap		0	
Inntekt på andre investeringer		1 776 876	
Annen renteinntekt		360 292	
Annen finansinntekt		21 341 076	
Verdiøkning andre finansielle instrumenter vurdert til virkelig verdi		1 959 538	
Sum finansinntekter		25 437 782	
Annen rentekostnad		3 067 724	
Annen finanskostnad		11 654 082	
Sum finanskostnader		14 721 806	
Netto finans		10 715 976	
Ordinært resultat før skattekostnad		57 174 241	0
Skattekostnad på ordinært resultat	13	10 987 166	
Ordinært resultat etter skattekostnad		46 187 075	0
Årsresultat		46 187 075	0



Konsernets resultatregnskap

Beløp i: NOK	Note	2021	2020
--------------	------	------	------



Konsernets balanse

Beløp i: NOK	Note	2021	2020
BALANSE - EIENDELER			
Anleggsmidler			
Immaterielle eiendeler			
Utsatt skattefordel	13	0	
Goodwill	3	1 445 502	
Sum immaterielle eiendeler		1 445 502	
Varige driftsmidler			
Tomter, bygninger og annen fast eiendom	4,15	51 459 758	
Maskiner og anlegg	4,15	23 740 119	
Driftsløsøre, inventar, verktøy, kontormaskiner og lignende	4,15	1 046 112	
Sum varige driftsmidler		76 245 989	
Finansielle anleggsmidler			
Investeringer i tilknyttet selskap	5	12 319 448	
Investeringer i aksjer og andeler		43 990 822	
Andre fordringer		50 000	
Sum finansielle anleggsmidler		56 360 270	
Sum anleggsmidler		134 051 761	0
Omløpsmidler			
Varer			
Varer		112 444 713	
Sum varer		112 444 713	
Fordringer			
Kundefordringer		97 489 859	
Andre fordringer	7,12	9 230 526	
Sum fordringer		106 720 385	
Investeringer			
Markedsbaserte aksjer		6 407 600	
Sum investeringer		6 407 600	
Bankinnskudd, kontanter og lignende			



Konsernets balanse

Beløp i: NOK	Note	2021	2020
Bankinnskudd, kontanter og lignende		28 053 127	
Sum bankinnskudd, kontanter og lignende		28 053 127	
Sum omløpsmidler		253 625 825	0
SUM EIENDELER		387 677 586	0

BALANSE - EGENKAPITAL OG GJELD

Egenkapital

Innskutt egenkapital

Selskapskapital	8,9	211 000	
Overkurs	9	3 524 660	
Annen innskutt egenkapital		8 057 100	
Sum innskutt egenkapital		11 792 760	

Opptjent egenkapital

Annen egenkapital	9	178 032 784	
Sum opptjent egenkapital		178 032 784	

Minoritetsinteresser		20 294 350	
----------------------	--	------------	--

Sum egenkapital		210 119 894	0
------------------------	--	--------------------	----------

Gjeld

Langsiktig gjeld

Pensjonsforpliktelse	10	6 017 043	
Utsatt skatt		308 202	
Andre avsetninger for forpliktelse		0	
Sum avsetninger for forpliktelse		6 325 245	

Annen langsiktig gjeld

Gjeld til kredittinstitusjoner	11,15	41 992 410	
Øvrig langsiktig gjeld		4 185 513	
Sum annen langsiktig gjeld		46 177 923	

Sum langsiktig gjeld		52 503 168	0
-----------------------------	--	-------------------	----------



Konsernets balanse

Beløp i: NOK	Note	2021	2020
Kortsiktig gjeld			
Gjeld til kredittinstitusjoner		5 360 601	
Leverandørgjeld		82 917 604	
Betalbar skatt	13	5 381 348	
Skyldige offentlige avgifter		12 930 472	
Annen kortsiktig gjeld		18 464 500	
Sum kortsiktig gjeld		125 054 525	
Sum gjeld		177 557 693	0
SUM EGENKAPITAL OG GJELD		387 677 587	0



Brønnøysundregistrene

ÅRSREGNSKAP FOR REGNSKAPSÅRET 2021 - GENERELL INFORMASJON

Journalnummer: 2022 469462

Enheten

Organisasjonsnummer: 989 084 399
Organisasjonsform: Aksjeselskap
Foretaksnavn: SKA INVEST AS
Forretningsadresse: Fridtjof Nansens veg 63C
4250 KOPERVIK

Regnskapsår

Årsregnskapets periode: 01.01.2021 - 31.12.2021

Konsern

Morselskap i konsern: Ja
Konsernregnskap lagt ved: Ja

Regnskapsregler

Regler for små foretak benyttet: Ja
Benyttet ved utarbeidelsen av
årsregnskapet til selskapet: Regnskapslovens alminnelige regler
Benyttet ved utarbeidelsen av
årsregnskapet til konsernet: Regnskapslovens alminnelige regler

Årsregnskapet fastsatt av kompetent organ

Bekreftet av representant for selskapet: Ståle Karlsen
Dato for fastsettelse av årsregnskapet: 21.05.2022

Revisjon

Årsregnskapet er utarbeidet av ekstern
autorisert regnskapsfører: Ja
Ekstern autorisert regnskapsfører har i
løpet av regnskapsåret bistått ved den
løpende regnskapsføringen eller utført
andre tjenester for selskapet enn å
utarbeide årsregnskapet: Ja

Grunnlag for avgivelse

År 2021: Årsregnskap er elektronisk innlevert.
År 2020: Tall er hentet fra elektronisk innlevert årsregnskap fra 2021.

Det er ikke krav til at årsregnskapet m.v. som sendes til Regnskapsregisteret er undertegnet. Kontrollen på at dette er utført ligger hos revisor/enhetens øverste organ. Sikkerheten ivaretas ved at innsender har rolle/rettighet for innsending av årsregnskapet via Altinn, og ved at det bekreftes at årsregnskapet er fastsatt av kompetent organ.

Brønnøysundregistrene, 21.06.2022

Brønnøysundregistrene
Postadresse: Postboks 900, 8910 Brønnøysund
Telefon: 75 00 75 00
E-post: firmapost@brreg.no Internett: www.brreg.no
Organisasjonsnummer: 974 760 673



Organisasjonsnr: 989 084 399
SKA INVEST AS

RESULTATREGNSKAP

Beløp i: NOK	Note	2021	2020
RESULTATREGNSKAP			
Inntekter			
Salgsinntekt		1 010 155	
Sum inntekter		1 010 155	
Kostnader			
Varekostnad		51 038	
Lønnskostnad	2	1 872 582	
Avskrivning på varige driftsmidler og immaterielle eiendeler	3,4	718 900	
Annen driftskostnad		1 343 764	
Sum kostnader		3 986 284	
Driftsresultat		-2 976 129	
Finansinntekter og finanskostnader			
Annen renteinntekt		210 461	
Annen finansinntekt		429 800	
Verdiøkning andre finansielle instrumenter vurdert til virkelig verdi		1 959 538	
Sum finansinntekter		2 599 799	
Netto finans		2 599 799	
Ordinært resultat før skattekostnad		-376 330	0
Skattekostnad på ordinært resultat	13	0	
Ordinært resultat etter skattekostnad		-376 330	0
Årsresultat		-376 330	0



Organisasjonsnr: 989 084 399
SKA INVEST AS

BALANSE

Beløp i: NOK **Note** **2021** **2020**

BALANSE - EIENDELER

Anleggsmidler Immaterielle eiendeler

Varige driftsmidler

Tomter, bygninger og annen fast eiendom	4,15	13 205 255	
Maskiner og anlegg	4,15	558 815	
Sum varige driftsmidler		13 764 070	

Finansielle anleggsmidler

Investering i datterselskap	5	18 504 068	
Lån til foretak i samme konsern	7,12	11 934 707	
Investeringer i aksjer og andeler		41 229 753	
Andre fordringer		50 000	
Sum finansielle anleggsmidler		71 718 528	

Sum anleggsmidler		85 482 598	0
--------------------------	--	-------------------	----------

Omløpsmidler

Varer

Fordringer

Kundefordringer		949 741	
Andre fordringer	7,12	15 810	
Sum fordringer		965 551	

Investeringer

Markedsbaserte aksjer		6 407 600	
Sum investeringer		6 407 600	

Bankinnskudd, kontanter og lignende

Bankinnskudd, kontanter og lignende		1 348 936	
Sum bankinnskudd, kontanter og lignende		1 348 936	

Sum omløpsmidler		8 722 087	0
-------------------------	--	------------------	----------

SUM EIENDELER		94 204 685	0
----------------------	--	-------------------	----------

BALANSE - EGENKAPITAL OG GJELD



Egenkapital			
Innskutt egenkapital			
Selskapskapital	8,9	211 000	
Overkurs	9	3 524 660	
Annen innskutt egenkapital		8 057 100	
Sum innskutt egenkapital		11 792 760	
Opptjent egenkapital			
Annen egenkapital		81 974 340	
Sum opptjent egenkapital		81 974 340	
Sum egenkapital		93 767 100	0
Sum langsiktig gjeld		0	0
Kortsiktig gjeld			
Leverandørgjeld		31 931	
Betalbar skatt	13		
Skyldige offentlige avgifter		214 243	
Annen kortsiktig gjeld		191 410	
Sum kortsiktig gjeld		437 584	
Sum gjeld		437 584	0
SUM EGENKAPITAL OG GJELD		94 204 684	0



Organisasjonsnr: 989 084 399
SKA INVEST AS

KONSERNRESULTATREGNSKAP

Beløp i: NOK	Note	2021	2020
RESULTATREGNSKAP			
Inntekter			
Salgsinntekt		704 469 754	
Annen driftsinntekt		4 519 560	
Sum inntekter		708 989 314	
Kostnader			
Varekostnad		371 485 880	
Lønnskostnad	2	149 442 520	
Avskrivning på varige driftsmidler og immaterielle eiendeler	3,4	5 481 815	
Nedskrivning av varige driftsmidler og immaterielle eiendeler	3,4	439 759	
Annen driftskostnad	2	135 681 075	
Sum kostnader		662 531 049	
Driftsresultat		46 458 265	
Finansinntekter og finanskostnader			
Inntekt på investering i datterselskap og tilknyttet selskap		0	
Inntekt på andre investeringer		1 776 876	
Annen renteinntekt		360 292	
Annen finansinntekt		21 341 076	
Verdiøkning andre finansielle instrumenter vurdert til virkelig verdi		1 959 538	
Sum finansinntekter		25 437 782	
Annen rentekostnad		3 067 724	
Annen finanskostnad		11 654 082	
Sum finanskostnader		14 721 806	
Netto finans		10 715 976	
Ordinært resultat før skattekostnad		57 174 241	0
Skattekostnad på ordinært resultat	13	10 987 166	
Ordinært resultat etter skattekostnad		46 187 075	0
Årsresultat		46 187 075	0



Organisasjonsnr: 989 084 399
SKA INVEST AS

KONSERNBALANSE

Beløp i: NOK	Note	2021	2020
BALANSE - EIENDELER			
Anleggsmidler			
Immaterielle eiendeler			
Utsatt skattefordel	13	0	
Goodwill	3	1 445 502	
Sum immaterielle eiendeler		1 445 502	
Varige driftsmidler			
Tomter, bygninger og annen fast eiendom	4,15	51 459 758	
Maskiner og anlegg	4,15	23 740 119	
Driftsløsøre, inventar, verktøy, kontormaskiner og lignende	4,15	1 046 112	
Sum varige driftsmidler		76 245 989	
Finansielle anleggsmidler			
Investeringer i tilknyttet selskap	5	12 319 448	
Investeringer i aksjer og andeler		43 990 822	
Andre fordringer		50 000	
Sum finansielle anleggsmidler		56 360 270	
Sum anleggsmidler		134 051 761	0
Omløpsmidler			
Varer			
Varer		112 444 713	
Sum varer		112 444 713	
Fordringer			
Kundefordringer		97 489 859	
Andre fordringer	7,12	9 230 526	
Sum fordringer		106 720 385	
Investeringer			
Markedsbaserte aksjer		6 407 600	
Sum investeringer		6 407 600	
Bankinnskudd, kontanter og lignende			
Bankinnskudd, kontanter og lignende		28 053 127	
Sum bankinnskudd, kontanter og lignende		28 053 127	
Sum omløpsmidler		253 625 825	0



SUM EIENDELER		387 677 586	0
BALANSE - EGENKAPITAL OG GJELD			
Egenkapital			
Innskutt egenkapital			
Selskapskapital	8,9	211 000	
Overkurs	9	3 524 660	
Annen innskutt egenkapital		8 057 100	
Sum innskutt egenkapital		11 792 760	
Opptjent egenkapital			
Annen egenkapital	9	178 032 784	
Sum opptjent egenkapital		178 032 784	
Minoritetsinteresser		20 294 350	
Sum egenkapital		210 119 894	0
Gjeld			
Langsiktig gjeld			
Pensjonsforpliktelser	10	6 017 043	
Utsatt skatt		308 202	
Andre avsetninger for forpliktelser		0	
Sum avsetninger for forpliktelser		6 325 245	
Annen langsiktig gjeld			
Gjeld til			
kredittinstitusjoner	11,15	41 992 410	
Øvrig langsiktig gjeld		4 185 513	
Sum annen langsiktig gjeld		46 177 923	
Sum langsiktig gjeld		52 503 168	0
Kortsiktig gjeld			
Gjeld til			
kredittinstitusjoner		5 360 601	
Leverandørgjeld		82 917 604	
Betalbar skatt	13	5 381 348	
Skyldige offentlige avgifter		12 930 472	
Annen kortsiktig gjeld		18 464 500	
Sum kortsiktig gjeld		125 054 525	
Sum gjeld		177 557 693	0
SUM EGENKAPITAL OG GJELD		387 677 587	0



Organisasjonsnr: 989 084 399
SKA INVEST AS

NOTEOPPLYSNINGER - SELSKAP - alle poster oppgitt i hele tall

Note
1

Regnskapsprinsipper

Note
2

Antall årsverk i regnskapsåret
2.00

Sum Beløp

Balanseført verdi 31.12. Varige driftsmidler Immaterielle eiend.

Konsernregnskap

Morselskapet sitt navn

Forretningskontor for morselskapet

Begrunnelse for at datterselskap er utelatt fra konsolideringen

Samlet beløp - tilknyttet selskap Årets Fjorårets

Samlet beløp - foretak i samme konsern Årets Fjorårets

Samlet beløp - foretak i samme konsern Årets Fjorårets

Samlet beløp - felles kontrollert virksomhet Årets Fjorårets

Pantstillelse Beløp



Beholdning av egne aksjer Antall Pålydende Andel av aksjek.



Organisasjonsnr: 989 084 399
SKA INVEST AS

NOTEOPPLYSNINGER - KONSERN - alle poster oppgitt i hele tall

Note
1

Regnskapsprinsipper

Note
2

Antall årsverk i regnskapsåret
277.00

Mer om årsverk og lønn
Se note 2

Sum Beløp

Balanseført verdi 31.12. Varige driftsmidler Immaterielle eiend.

Konsernregnskap

Morselskapet sitt navn

Forretningskontor for morselskapet

Begrunnelse for at datterselskap er utelatt fra konsolideringen

Samlet beløp - tilknyttet selskap Årets Fjorårets

Samlet beløp - foretak i samme konsern Årets Fjorårets

Samlet beløp - foretak i samme konsern Årets Fjorårets

Samlet beløp - felles kontrollert virksomhet Årets Fjorårets



Pantstillelse Beløp

Note

Beholdning av egne aksjer Antall Pålydende Andel av aksjek.

Erverv

Endringer i beholdning av aksjer i løpet av regnskapsåret

Avhendelse

Endringer i beholdning av aksjer i løpet av regnskapsåret

Samvirkeforetak

Vedtaksbestemmelser/årsmøtevedtak/forslag til vedtak om medlemskapskonti

Mer om aksjer



Deloitte.

Deloitte AS
Sundgaten 119
Postboks 528
NO-5501 Haugesund
Norway

Tel: +47 52 70 25 40
www.deloitte.no

Til generalforsamlingen i SKA Invest AS

UAVHENGIG REVISORS BERETNING

Konklusjon

Vi har revidert SKA Invest AS' årsregnskap, som består av:

- selskapsregnskapet, som består av balanse per 31. desember 2021, resultatregnskap og kontantstrømpstilling for regnskapsåret avsluttet per denne datoen og noter til årsregnskapet, herunder et sammendrag av viktige regnskapsprinsipper, og
- konsernregnskapet, som består av balanse per 31. desember 2021, resultatregnskap og kontantstrømpstilling for regnskapsåret avsluttet per denne datoen og noter til årsregnskapet, herunder et sammendrag av viktige regnskapsprinsipper.

Etter vår mening

- oppfyller årsregnskapet gjeldende lovkrav,
- gir selskapsregnskapet et rettviseende bilde av selskapets finansielle stilling per 31. desember 2021 og av dets resultater og kontantstrømmer for regnskapsåret avsluttet per denne datoen i samsvar med regnskapslovens regler og god regnskapsskikk i Norge, og
- gir konsernregnskapet et rettviseende bilde av konsernets finansielle stilling per 31. desember 2021 og av dets resultater og kontantstrømmer for regnskapsåret avsluttet per denne datoen i samsvar med regnskapslovens regler og god regnskapsskikk i Norge.

Grunnlag for konklusjonen

Vi har gjennomført revisjonen i samsvar med de internasjonale revisjonsstandardene International Standards on Auditing (ISA-ene). Våre oppgaver og plikter i henhold til disse standardene er beskrevet nedenfor under *Revisors oppgaver og plikter ved revisjonen av årsregnskapet*. Vi er uavhengige av selskapet og konsernet slik det kreves i lov, forskrift og International Code of Ethics for Professional Accountants utstedt av the International Ethics Standards Board for Accountants (IESBA-reglene), og vi har overholdt våre øvrige etiske forpliktelser i samsvar med disse kravene. Innhentet revisjonsbevis er etter vår vurdering tilstrekkelig og hensiktsmessig som grunnlag for vår konklusjon.

Øvrig informasjon

Styret og daglig leder (ledelsen) er ansvarlige for informasjonen i årsberetningen. Øvrig informasjon omfatter informasjon i årsrapporten bortsett fra årsregnskapet og den tilhørende revisjonsberetningen. Vår konklusjon om årsregnskapet ovenfor dekker ikke informasjonen i årsberetningen.

I forbindelse med revisjonen av årsregnskapet er det vår oppgave å lese årsberetningen. Formålet er å vurdere hvorvidt det foreligger vesentlig inkonsistens mellom årsberetningen og årsregnskapet og den kunnskap vi har opparbeidet oss under revisjonen av årsregnskapet, eller hvorvidt informasjon i årsberetningen ellers fremstår som vesentlig feil. Vi har plikt til å rapportere dersom årsberetningen fremstår som vesentlig feil. Vi har ingenting å rapportere i så henseende.

Basert på kunnskapen vi har opparbeidet oss i revisjonen, mener vi at årsberetningen

- er konsistent med årsregnskapet og

Deloitte refers to one or more of Deloitte Touche Tohmatsu Limited ("DTL"), its global network of member firms, and their related entities (collectively, the "Deloitte organization"). DTL (also referred to as "Deloitte Global") and each of its member firms and related entities are legally separate and independent entities, which cannot obligate or bind each other in respect of third parties. DTL and each DTL member firm and related entity is liable only for its own acts and omissions, and not those of each other. DTL does not provide services to clients. Please see www.deloitte.no to learn more.

© Deloitte AS

Registrert i Foretaksregisteret Medlemmer av Den norske Revisorforening
Organisasjonsnummer: 980 211 282

Penneo Dokumentnøkkel: ZWFGG-K3SVN-KZB4P-MSBTG-LUOLD-LM2DA



Deloitte.

side 2
Uavhengig revisors beretning -
SKA Invest AS

- inneholder de opplysninger som skal gis i henhold til gjeldende lovkrav.

Ledelsens ansvar for årsregnskapet

Ledelsen er ansvarlig for å utarbeide årsregnskapet og for at det gir et rettviseende bilde i samsvar med regnskapslovens regler og god regnskapskikk i Norge. Ledelsen er også ansvarlig for slik intern kontroll som den finner nødvendig for å kunne utarbeide et årsregnskap som ikke inneholder vesentlig feilinformasjon, verken som følge av misligheter eller utilsiktede feil.

Ved utarbeidelsen av årsregnskapet er ledelsen ansvarlig for å ta standpunkt til selskapets og konsernets evne til fortsatt drift og opplyse om forhold av betydning for fortsatt drift. Forutsetningen om fortsatt drift skal legges til grunn for årsregnskapet så lenge det ikke er sannsynlig at virksomheten vil bli avviklet.

Revisors oppgaver og plikter ved revisjonen av årsregnskapet

Vårt mål er å oppnå betryggende sikkerhet for at årsregnskapet som helhet ikke inneholder vesentlig feilinformasjon, verken som følge av misligheter eller utilsiktede feil, og å avgi en revisjonsberetning som inneholder vår konklusjon. Betryggende sikkerhet er en høy grad av sikkerhet, men ingen garanti for at en revisjon utført i samsvar med ISA-ene, alltid vil avdekke vesentlig feilinformasjon som eksisterer. Feilinformasjon kan oppstå som følge av misligheter eller utilsiktede feil. Feilinformasjon blir vurdert som vesentlig dersom den enkeltvis eller samlet med rimelighet kan forventes å påvirke økonomiske beslutninger som brukerne foretar basert på årsregnskapet.

Som del av en revisjon i samsvar med ISA-ene, utøver vi profesjonelt skjønn og utviser profesjonell skepsis gjennom hele revisjonen. I tillegg:

- identifiserer og vurderer vi risikoen for vesentlig feilinformasjon i regnskapet, enten det skyldes misligheter eller utilsiktede feil. Vi utformer og gjennomfører revisjonshandlinger for å håndtere slike risikoer, og innhenter revisjonsbevis som er tilstrekkelig og hensiktsmessig som grunnlag for vår konklusjon. Risikoen for at vesentlig feilinformasjon som følge av misligheter ikke blir avdekket, er høyere enn for feilinformasjon som skyldes utilsiktede feil, siden misligheter kan innebære samarbeid, forfalskning, bevisste utelatelser, uriktige fremstillinger eller overstyring av internkontroll.
- opparbeider vi oss en forståelse av den interne kontroll som er relevant for revisjonen, for å utforme revisjonshandlinger som er hensiktsmessige etter omstendighetene, men ikke for å gi uttrykk for en mening om effektiviteten av selskapets og konsernets interne kontroll.
- evaluerer vi om de anvendte regnskapsprinsippene er hensiktsmessige og om regnskapsestimaterne og tilhørende noteopplysninger utarbeidet av ledelsen er rimelige.
- konkluderer vi på hensiktsmessigheten av ledelsens bruk av fortsatt drift-forutsetningen ved avleggelsen av årsregnskapet, basert på innhentede revisjonsbevis, og hvorvidt det foreligger vesentlig usikkerhet knyttet til hendelser eller forhold som kan skape tvil av betydning om selskapets og konsernets evne til fortsatt drift. Dersom vi konkluderer med at det eksisterer vesentlig usikkerhet, kreves det at vi i revisjonsberetningen henleder oppmerksomheten på tilleggsopplysningene i årsregnskapet, eller, dersom slike tilleggsopplysninger ikke er tilstrekkelige, at vi modifierer vår konklusjon. Våre konklusjoner er basert på revisjonsbevis innhentet inntil datoen for revisjonsberetningen. Etterfølgende hendelser eller forhold kan imidlertid medføre at selskapet og konsernet ikke fortsetter driften.
- evaluerer vi den samlede presentasjonen, strukturen og innholdet i årsregnskapet, inkludert tilleggsopplysningene, og hvorvidt årsregnskapet gir uttrykk for de underliggende transaksjonene og hendelsene på en måte som gir et rettviseende bilde.
- innhenter vi tilstrekkelig og hensiktsmessig revisjonsbevis vedrørende den finansielle informasjonen til enhetene eller forretningsområdene i konsernet for å kunne gi uttrykk for en mening om det konsoliderte regnskapet. Vi er ansvarlige for å lede, følge opp og gjennomføre konsernrevisjonen. Vi alene er ansvarlige for vår revisjonskonklusjon.

Vi kommuniserer med styret blant annet om det planlagte omfanget av revisjonen og til hvilken tid revisjonsarbeidet skal utføres. Vi utveksler også informasjon om forhold av betydning som vi har avdekket i løpet av revisjonen, herunder om eventuelle svakheter av betydning i den interne kontrollen.

Penneo Dokumentnøkket: ZWFSG-K3SVN-KZB4P-MSBTG-LUOLD-LM2DA



Deloitte.

side 3
Uavhengig revisors beretning -
SKA Invest AS

Haugesund, 14. juni 2022
Deloitte AS

Else Holst-Larsen
statsautorisert revisor

Penneo Dokumentnøkkel: ZWFSG-K3SVN-KZB4P-MSBTG-LUOLD-LM2DA



PENNEO

Signaturene i dette dokumentet er juridisk bindende. Dokument signert med "Penneo"™ - sikker digital signatur.
De signerende parter sin identitet er registrert, og er listet nedenfor.

"Med min signatur bekrefter jeg alle datoer og innholdet i dette dokument."

Else Holst-Larsen

Statsautorisert revisor

Serienummer: 9578-5992-4-2705162

IP: 77.16.xxx.xxx

2022-06-14 21:33:51 UTC



Penneo Dokumentnøkkel: ZWFSG-K3SVN-KZB4P-MSBTG-LUQLD-LM2DA

Dokumentet er signert digitalt, med **Penneo.com**. Alle digitale signatur-data i dokumentet er sikret og validert av den datamaskin-utregnede hash-verdien av det opprinnelige dokument. Dokumentet er låst og tids-stemplet med et sertifikat fra en betrodd tredjepart. All kryptografisk bevis er integrert i denne PDF, for fremtidig validering (hvis nødvendig).

Hvordan bekrefter at dette dokumentet er originalen?

Dokumentet er beskyttet av ett Adobe CDS sertifikat. Når du åpner dokumentet i

Adobe Reader, skal du kunne se at dokumentet er sertifisert av **Penneo e-signature service <penneo@penneo.com>**. Dette garanterer at innholdet i dokumentet ikke har blitt endret.

Det er lett å kontrollere de kryptografiske beviser som er lokalisert inne i dokumentet, med Penneo validator - <https://penneo.com/validate>



Årsregnskap 2021

Ska Invest AS

Resultatregnskap
Balanse

Årsregnskap 2021

Org.nr.: 989 084 399



Styrets årsberetning for 2021

SKA Invest AS er lokalisert i Kopervik i Karmøy Kommune. Virksomheten er knyttet til konsulenttjenester og investeringer i andre selskaper. SKA Invest AS er morselskap i konsernet, som gjennom datterselskaper har virksomhet innen aluminiumsindustrien og industrieiendom i Norge, Sverige og Danmark, samt finansielle investeringer i noterte og unoterte verdipapirer.

SKA Invest AS har 3 ansatte. I henhold til lov og forskrift fører selskaper i konsernet løpende oversikt over ansattes sykefravær, og jobber aktivt for å redusere dette. Selskaper som inngår i konsernet har til sammen 227 årsverk. Selskapene har samlet hatt 4 skader med fravær, uten varige men eller andre komplikasjoner. Totalt sykefravær i konsernet var 7,7%, det vesentlige av dette er langtids sykefravær. SKA Invest AS fremmer likestilling mellom kjønn. Selskapene i konsernet arbeider aktivt for at det ikke skal foregå noen form for diskriminering.

Konsernet deltar gjennom Hydal Aluminium Profiler AS i flere FOU-prosjekter, blant annet i samarbeid med Hydro, Sintef og NTNU. Selskapene i konsernet påvirker ikke det ytre miljø gjennom forurensning eller på annen måte, utover de gjeldende bestemmelser og godkjennelser som foreligger for slike forhold. Farlig avfall etc håndteres i tråd med lovpålegg.

Vurdering av risikoforhold:

Markedsrisiko;

Aluminium for produksjon kjøpes inn for fremtidig levering i henhold til rapportert salg av egne produkter. Selskapet har inngått terminkontrakter for eksponering i valuta kurser, spesielt SEK og USD.

Kredittrisiko;

Historisk sett har selskapet hatt minimalt med tap. Største delen av kundefordringer er forsikret og selskapene har en tett oppfølging av utestående fordringer og bruk av sikkerhetsstillelser.

Likviditetsrisiko;

Selskapets likviditet vurderes som tilfredsstillende.

Markedet for aluminiumprofiler i Skandinavia forventes å ha en god utvikling i 2022. Selskapene i konsernet følger løpende nasjonale myndigheters retningslinjer, og er bevisste på å tilpasse seg markedets aktivitetsnivå.

Kontantstrømmen, likviditeten og soliditeten i SKA Invest AS anses som god, og selskapet er godt rustet for investeringer både av finansiell og operasjonell karakter.

SKA Invest AS har tegnet styreansvarsforsikring for styremedlemmer i morselskapet.

SKA Invest AS, Org. nr 989 084 399

Per 14.07.2023 dokumentnr. 23-145454-66110



Styret kjenner ikke til noe som har interesse for bedømmelsen av selskapet, utover hva som fremgår av de øvrige deler av årsregnskapet. Den finansielle situasjonen i selskapet vurderes som god. Etter styrets oppfatning gir fremlagt resultatregnskap og balanse med tilhørende noter fyllestgjørende informasjon om driften og stillingen ved årsskiftet. Det har heller ikke inntrådt forhold etter regnskapsårets utgang som er av betydning ved bedømmelsen av selskapet. Fortsatt drift er lagt til grunn for regnskapet.

Aksjekapitalen består av 211 000 aksjer à kr 1,-. Disse fordeles på følgende måte:

A-aksjer:	61.000 aksjer
B-aksjer:	150.000 aksjer

Aksjonærer:

Ståle Karlsen:	61.000 A-aksjer
Nyhavn 1 AS:	37.500 B-aksjer
Nyhavn 2 AS:	37.500 B-aksjer
Nyhavn 3 AS:	37.500 B-aksjer
Nyhavn 4 AS:	37.500 B-aksjer

Morselskapet SKA Invest AS hadde i 2021 et underskudd på NOK – 376 330,- som er disponert på følgende måte:

Avsatt til annen egenkapital:	kr	-5.376.280,-
Tilleggsutbytte	kr	4.999.950,-
Avgitt konsernbidrag	kr	0,-
Sum overføringer	kr	-376.330,-

Konsernet SKA Invest AS hadde i 2021 et overskudd på NOK 43 179 001 med følgende fordeling:

Minoritetenes andel av årsresultatet:	kr	5.033.941,-
Majoritetens andel av årsresultatet	kr	38.145.606,-

Karmøy 3. juni 2022.

I styret for SKA Invest AS

Ståle Karlsen
(leder)

Sam Håkon Samuelsen Karlsen

Preben Samuelsen Karlsen

Emily Samuelsen Karlsen

Emma Samuelsen Karlsen

Dianne Samuelsen Karlsen

SKA Invest AS, Org. nr 989 084 399

Fenneo Dokumenttjeneste: 37CCU-SV1XU-5UWZ3-VF4SP-B6TKO-DMCTT

**Konsernregnskap
SKA INVEST AS
Resultatregnskap**

MORSELSKAP			KONSERN	
2020	2021	NOTE	2021	2020
		DRIFTSINNEKTER OG DRIFTSKOSTNADER		
0	1 010 155	Salgsinntekt	704 469 754	432 261 335
240 000	0	Utleieinntekter	2 023 573	3 712 024
0	0	Annen driftsinntekt	2 495 987	1 630 738
<u>240 000</u>	<u>1 010 155</u>	Sum driftsinntekter	<u>708 989 314</u>	<u>437 604 097</u>
0	51 038	Varekostnader	371 485 880	215 912 310
197 013	1 872 582	2 Lønnskostnader m.m.	149 442 520	134 396 737
583 198	718 900	3, 4 Ordinær avskrivning	5 481 815	5 781 333
0	0	3, 4 Nedskrivning	439 759	441 733
529 098	1 343 764	2 Annen driftskostnad	135 681 075	67 003 913
<u>1 309 309</u>	<u>3 986 284</u>	Sum driftskostnader	<u>662 531 049</u>	<u>423 536 026</u>
<u>-1 069 309</u>	<u>-2 976 129</u>	Driftsresultat	<u>46 458 265</u>	<u>14 068 070</u>
		FINANSINNEKTER OG FINANSKOSTNADER		
21 456 700	0	Inntekt på investering i datterselskap	0	0
0	0	Resultatandel investering tilknyttet selskap	1 776 876	-1 359 712
350 134	210 461	Annen renteinntekt	360 292	787 281
781 190	429 800	Annen finansinntekt	21 341 076	2 462 562
-899 000	1 959 538	Verdiendring av finansielle instrumenter vurdert til virkelig verdi	1 959 538	-1 569 121
0	0	Nedskrivning av finansielle anleggsmidler	0	-250 000
0	0	Annen rentekostnad	-3 067 724	-3 126 518
-4 289 087	0	Annen finanskostnad	-11 654 082	-17 180 257
<u>17 399 937</u>	<u>2 599 799</u>	Netto finansresultat	<u>10 715 977</u>	<u>-20 235 765</u>
<u>16 330 628</u>	<u>-376 330</u>	Ordinært resultat før skattekostnad	<u>57 174 241</u>	<u>-6 167 695</u>
0	0	13 Skattekostnad på ordinært resultat	-10 987 166	-641 708
<u>16 330 628</u>	<u>-376 330</u>	Ordinært resultat	<u>46 187 075</u>	<u>-6 809 403</u>
<u>16 330 628</u>	<u>-376 330</u>	9 ÅRSRESULTAT	<u>46 187 075</u>	<u>-6 809 403</u>
		Minoritetenes andel av årsresultatet	5 033 941	898 302
		Majoritetens andel av årsresultatet	41 153 134	-7 707 705
		OVERFØRINGER		
11 330 628	-5 376 280	Avsatt til annen egenkapital		
5 000 000	4 999 950	Tilleggsutbytte		
<u>16 330 628</u>	<u>-376 330</u>	Sum overføringer		



**Konsernregnskap
SKA INVEST AS
Balanse pr 31. desember**

MORSELSKAP			KONSERN		
2020	2021	NOTE	EIENDELER	2021	2020
			Anleggsmidler		
			Immaterielle eiendeler		
0	0	13	Utsatt skattefordel	0	2 639 249
		3	Immaterielle eiendeler og goodwill	1 445 502	1 845 293
<u>0</u>	<u>0</u>		Sum immaterielle eiendeler	<u>1 445 502</u>	<u>4 484 543</u>
			Varige driftsmidler		
13 646 827	13 205 255	4, 15	Tomter, bygninger og annen fast eiendom	51 459 758	52 552 705
373 970	558 815	4, 15	Maskiner og anlegg	23 740 119	17 291 915
0	0	4, 15	Driftsløsøre, inventar, verktøy, kontormaskiner o.l.	1 046 112	1 133 789
<u>14 020 797</u>	<u>13 764 070</u>		Sum varige driftsmidler	<u>76 245 989</u>	<u>70 978 409</u>
18 504 068	18 504 068	5	Investeringer i datterselskap	0	0
25 235 569	11 934 707	7, 12	Lån til foretak i samme konsern	0	0
0	0	5	Investeringer i tilknyttet selskap	12 319 448	8 893 637
0	41 229 753		Investering i aksjer og andeler	43 990 822	1 863 030
50 000	50 000		Andre fordringer	50 000	298 930
0	0	10	Premiefond	0	148 166
<u>43 789 637</u>	<u>71 718 528</u>		Sum finansielle anleggsmidler	<u>56 360 270</u>	<u>11 203 764</u>
<u>57 810 434</u>	<u>85 482 598</u>		Sum anleggsmidler	<u>134 051 762</u>	<u>86 666 715</u>
			Omløpsmidler		
0	0	6	Varer	112 444 713	71 764 659
			Fordringer		
60 000	949 741		Kundefordringer	97 489 859	46 964 841
19 934	15 810	7, 12	Andre fordringer	9 230 526	8 834 194
<u>79 934</u>	<u>965 551</u>		Sum fordringer	<u>106 720 385</u>	<u>55 799 035</u>
			Investeringer		
6 407 600	6 407 600		Markedsbaserte aksjer	6 407 600	6 407 600
<u>6 407 600</u>	<u>6 407 600</u>		Sum investeringer	<u>6 407 600</u>	<u>6 407 600</u>
36 127 123	1 348 936	16	Bankinnskudd, kontanter og lignende	28 053 127	113 990 821
<u>42 614 657</u>	<u>8 722 087</u>		Sum omløpsmidler	<u>253 625 825</u>	<u>247 962 115</u>
<u>100 425 091</u>	<u>94 204 685</u>		SUM EIENDELER	<u>387 677 587</u>	<u>334 628 830</u>



Konsernregnskap
SKA INVEST AS
Balanse pr 31. desember

2020	2021	NOTE	EGENKAPITAL OG GJELD	2021	2020
			Egenkapital		
			Innskutt egenkapital		
211 000	211 000	8, 9	Selskapskapital (1000 aksjer á kr 216)	211 000	211 000
3 524 660	3 524 660	9	Overkursfond	3 524 660	3 524 660
8 057 100	8 057 100		Annen innskutt egenkapital	8 057 100	8 057 100
<u>11 792 760</u>	<u>11 792 760</u>		Sum innskutt egenkapital	<u>11 792 760</u>	<u>11 792 760</u>
			Opptjent egenkapital		
87 350 619	81 974 340	9	Annen egenkapital	198 327 134	159 891 539
<u>87 350 619</u>	<u>81 974 340</u>		Sum opptjent egenkapital	<u>198 327 134</u>	<u>159 891 539</u>
<u>99 143 379</u>	<u>93 767 100</u>		Sum egenkapital	<u>210 119 894</u>	<u>171 684 299</u>
			herav minoritetsinteresser:	20 294 350	17 683 534
			Gjeld		
			Avsetning for forpliktelser		
0	0	10	Pensjonsforpliktelser	6 017 043	5 884 023
0	0		Utsatt skatt	308 202	0
0	0	3, 14	Andre avsetninger for forpliktelser	0	7 671 000
<u>0</u>	<u>0</u>		Sum avsetninger for forpliktelser	<u>6 325 245</u>	<u>13 555 023</u>
			Annen langsiktig gjeld		
0	0	11, 15	Gjeld til kredittinstitusjoner	41 992 410	70 769 586
0	0		Øvrig langsiktig gjeld	4 185 513	1 210 715
<u>0</u>	<u>0</u>		Sum annen langsiktig gjeld	<u>46 177 923</u>	<u>71 980 302</u>
			Kortsiktig gjeld		
47 267	31 931		Leverandørgjeld	82 917 604	48 517 783
0	0	13	Betalbar skatt	5 381 348	1 796 095
64 518	214 243		Skyldige offentlige avgifter	12 930 472	8 076 608
0	0		Gjeld til kredittinstitusjoner	5 360 601	0
<u>1 169 927</u>	<u>191 410</u>		Annen kortsiktig gjeld	18 464 500	19 018 721
<u>1 281 712</u>	<u>437 584</u>		Sum kortsiktig gjeld	<u>125 054 524</u>	<u>77 409 207</u>
<u>1 281 712</u>	<u>437 584</u>		Sum gjeld	<u>177 557 693</u>	<u>162 944 532</u>
<u>100 425 091</u>	<u>94 204 684</u>		SUM EGENKAPITAL OG GJELD	<u>387 677 587</u>	<u>334 628 830</u>

Karmøy, den 3. juni 2022

I styret for SKA INVEST AS

Sam Håkon Samuelsen Karlsen
StyremedlemStåle Karlsen
Styrets lederPreben Samuelsen Karlsen
StyremedlemDianne Samuelsen Karlsen
StyremedlemEmily Samuelsen Karlsen
StyremedlemEmma Samuelsen Karlsen
Styremedlem



Konsernregnskap SKA Invest AS

Noter til regnskapet 2020

Note 1 Regnskapsprinsipper

Årsregnskapet er satt opp i samsvar med regnskapsloven av 1998 og god regnskapsskikk i Norge.

Konsolideringsprinsipper

Konsernregnskapet omfatter SKA Invest AS med datterselskaper hvor SKA Invest AS har bestemmende innflytelse som følge av juridisk eller faktisk kontroll. Konsernregnskapet er utarbeidet etter ensartede regnskapsprinsipper for like transaksjoner i alle selskaper som inngår i konsernregnskapet. Alle vesentlige transaksjoner og mellomværende mellom selskaper i konsernet er eliminert. Investeringer i selskaper hvor konsernet har betydelig innflytelse (tilknyttede selskaper), behandles etter egenkapitalmetoden i konsernregnskapet. Betydelig innflytelse foreligger normalt når konsernet eier fra 20 til 50 prosent av den stemmeberettigede kapitalen.

Aksjer i datterselskaper er eliminert i konsernregnskapet etter oppkjøpsmetoden. Dette innebærer at det oppkjøpte selskaps eiendeler og gjeld vurderes til virkelig verdi på kjøpstidspunktet, og eventuell merpris ut over dette klassifiseres som goodwill.

Hovedregel for vurdering og klassifisering av eiendeler og gjeld

Eiendeler bestemt til varig eie eller bruk er klassifisert som anleggsmidler. Andre eiendeler er klassifisert som omløpsmidler. Fordringer som skal tilbakebetales innen et år er klassifisert som omløpsmidler. Ved klassifisering av kortsiktig og langsiktig gjeld er tilsvarende kriterier lagt til grunn.

Omløpsmidler er vurdert til laveste av anskaffelseskost og virkelig verdi.

Anleggsmidler vurderes til anskaffelseskost, men nedskrives til gjenvinnbart beløp dersom dette er lavere enn bokført verdi, og verdifallet forventes ikke å være forbigående. Anleggsmidler med begrenset økonomisk levetid avskrives planmessig.

Annen langsiktig gjeld og kortsiktig gjeld er vurdert til pålydende beløp.

Eiendeler og gjeld i utenlandsk valuta

Eiendeler i utenlandsk valuta er i balansen omregnet til balansedagens kurs. Resultatposter er omregnet basert på et gjennomsnitt av valutakurs gjennom året. Omregningsdifferanser er postert direkte mot egenkapitalen ved innregning av utenlandske datterselskaper. Valutaterminkontrakter er balanseført til virkelig verdi på balansedagen.

Immaterielle eiendeler

Utgifter til egen tilvirkning av immaterielle eiendeler, herunder utgifter til egen forskning og utvikling, balanseføres når det er sannsynlig at de fremtidige økonomiske fordelene knyttet til eiendelene vil tilflyte selskapet og anskaffelseskost kan måles pålitelig.

Immaterielle eiendeler som er kjøpt enkeltvis, er balanseført til anskaffelseskost. Immaterielle eiendeler overtatt ved kjøp av virksomhet, er balanseført til anskaffelseskost når kriteriene for balanseføring er oppfylt.

Immaterielle eiendeler med begrenset økonomisk levetid avskrives planmessig. Immaterielle eiendeler nedskrives til gjenvinnbart beløp dersom de forventede økonomiske fordelene ikke dekker balanseført verdi og eventuelle gjenstående tilvirkningsutgifter.

Aksjer og andeler i tilknyttet selskap og datterselskap

Investeringer i datterselskaper vurderes etter kostmetoden. Investeringene blir nedskrevet til virkelig verdi dersom verdifallet ikke er forbigående og det må anses nødvendig etter god regnskapsskikk. Mottatt utbytte og konsernbidrag fra datterselskapene er innlektsført som annen finansinntekt.

Eierandeler i felles kontrollert virksomhet

Eierandeler i felles kontrollert virksomhet står som tilknyttede selskaper og vurderes etter egenkapitalmetoden.



Finansielle instrumenter og varederivater

Finansielle instrumenter, herunder aksjer og obligasjoner, som

- er klassifisert som omløpsmidler,
- inngår i en handelsportefølje med henblikk på videresalg,
- omsettes på børs, autorisert markedsplass eller tilsvarende regulert marked i utlandet, og
- har god eierspredning og likviditet

er vurdert til virkelig verdi på balansedagen. Andre investeringer er vurdert til laveste av gjennomsnittlig anskaffelseskost og virkelig verdi på balansedagen.

Varer

Varer er vurdert til laveste av anskaffelseskost etter FIFO-metoden og netto salgsverdi. For råvarer og varer i arbeid beregnes netto salgsverdi til salgsverdien av ferdig tilvirkede varer redusert for gjenværende tilvirkningskostnader og salgskostnader. Egenproduserte varer er vurdert til laveste av full tilvirkningskost og virkelig verdi.

Inntekter

Ved varesalg:

Inntekt regnskapsføres når den er opptjent, altså når både risiko og kontroll i hovedsak er overført til kunden. Dette vil normalt være tilfellet når varen er levert til kunden. Inntektene regnskapsføres med verdien av vederlaget på transaksjonstidspunktet

Ved tjenestesalg:

Inntekt regnskapsføres når den er opptjent, altså når krav på vederlag oppstår. Dette skjer når tjenesten ytes, i takt med at arbeidet utføres. Inntektene regnskapsføres med verdien av vederlaget på transaksjonstidspunktet.

Fordringer

Kundefordringer og andre fordringer er oppført til pålydende etter fradrag for avsetning til forventet tap. Avsetning til tap gjøres på grunnlag av en individuell vurdering av de enkelte fordringene.

Bankinnskudd, kontanter og lignende

Bankinnskudd, kontanter ol. inkluderer kontanter, bankinnskudd og andre betalingsmidler med forfallsdato som er kortere enn tre måneder fra anskaffelse.

Garantier og servicearbeid

Ved salg er hele salgsprisen, inklusive den delen som gjelder fremtidige garanti- og serviceytelser, tatt til inntekt på salgstidspunktet. Det er gjort en avsetning for fremtidige garanti- og serviceytelser.

Pensjoner

Innskuddsplaner periodiseres etter sammenstillingsprinsippet. Årets innskudd til pensjonsordningen kostnadsføres.

Pensjoner

En ytelsesplan er en pensjonsordning som ikke er en innskuddsplan. Ved regnskapsføring av pensjon som er ytelsesplan, kostnadsføres forpliktelsen over opptjeningstiden i henhold til planens opptjeningsformel. Allokeringmetode tilsvarer planens opptjeningsformel med mindre det vesentlige av opptjeningen skjer mot slutten av opptjeningsperioden. Lineær opptjening legges da til grunn. For pensjonsordninger etter lov om foretakspensjon anvendes således lineær opptjening.

Estimatavvik og virkningen av endrede forutsetninger amortiseres over forventet gjenværende opptjeningsstid i den grad de overstiger 10 % av den største av pensjonsforpliktelsen og pensjonsmidlene (korridor). Virkningen av planendringer med tilbakevirkende kraft som ikke er betinget av fremtidig ansettelse, innregnes i resultatregnskapet umiddelbart. Planendringer med tilbakevirkende kraft som er betinget av fremtidig ansettelse, fordeles lineært over tiden frem til ytelsen ikke lenger er betinget av fremtidig ansettelse.

Kostnader

Kostnader regnskapsføres som hovedregel i samme periode som tilhørende inntekt. I de tilfeller det ikke er en klar sammenheng mellom utgifter og inntekter fastsettes fordelingen etter skjønsmessige kriterier. Øvrige unntak fra sammenstillingsprinsippet er angitt der det er aktuelt.

Skatter

Skattekostnaden sammenstilles med regnskapsmessig resultat før skatt. Skatt knyttet til egenkapitaltransaksjoner er ført mot egenkapitalen. Skattekostnaden består av betalbar skatt (skatt på årets direkte skattepliktige inntekt) og endring i netto utsatt skatt. Utsatt skatt og utsatt skattefordel er presentert netto i balansen.



Note 2 Lønnskostnad, antall ansatte, godtgjørelser, lån til ansatte mm

Morselskap			Konsern	
2020	2021		2021	2020
172 667	1 640 418	Lønn	116 503 651	105 046 007
24 346	232 164	Folketrygdavgift	20 440 370	17 994 524
-	-	Pensjonskostnader	9 160 321	9 268 628
-	-	Andre ytelser	3 338 177	2 087 578
197 013	1 872 582	Sum	149 442 520	134 396 737
-	1	Antall årsverk sysselsatt i regnskapsåret	227	231

Ytelser til ledende personer		Lønn	Pensjons-	Annen godt-
Styret		172 667	-	-

Det er ikke betalt ut noe godtgjørelse til styret i morselskapet.

Revisor

Godtgjørelse til Deloitte AS og samarbeidende selskaper fordeler seg slik:

Morselskap			Konsern	
2020	2021		2021	2020
84 200	87 500	Lovpålagt revisjon	866 894	822 370
75 400	122 255	Andre tjenester utenfor revisjonen	684 970	301 751

Note 3 Immaterielle eiendeler

Konsern	Programvare	Goodwill		Goodwill		SUM
		Grønn Bolig Norge AS	Profil-Lakkering A	Goodwill Alu-S AB	Goodwill	
Anskaffelseskost 01.01.	1 771 740	485 000	1 236 133	292 519	-	3 785 392
Tilgang	359 655	-	-	-	-	359 655
Avgang	-	-	-	-	-	-
Anskaffelseskost 31.12.	2 131 395	485 000	1 236 133	292 519	-	4 145 047
Akk. avskrivninger 31.12.	-1 161 293	-291 000	-793 187	-262 049	-	-2 507 529
Netto akk. og rev. nedskrivninger 31.12.	-	-194 000	-	-	-	-194 000
Akk. avskr., nedskr. og rev. nedskrivninger 31.12.	-1 161 293	-485 000	-793 187	-262 049	-	-2 701 529
Bokført verdi pr. 31.12.	970 102	-	442 946	30 470	-	1 445 501
Årets avskrivninger og nedskrivning	416 699	-	342 253	97 506	-	856 458
Økonomisk levetid	3-10 år	5 år	5 år	3 år	-	-
Avskrivningsplan	Lineær	Lineær	Lineær	Lineær	-	-



Note 4 Varige driftsmidler

Konsern	Bygn. og annen fast eiendom	Maskiner, driftsløsøre ol.	SUM
Anskaffelseskost 01.01	179 970 845	69 709 352	249 680 197
Tilgang	973 642	9 856 603	10 830 245
Avgang	-	-145 607	-145 607
Anskaffelseskost 31.12.	180 944 487	79 420 347	260 364 834
Akk. avskrivninger 31.12.	-	-	-
Netto akk. og rev. nedskrivninger 31.12.13	-105 803 333	-55 219 628	-161 022 961
Akk. avskr., nedskr. og rev. nedskrivninger 31.12.	-27 050 155	-	-27 050 155
Bokført verdi pr. 31.12.	-132 853 488	-55 219 628	-188 073 116
	51 459 758	24 786 231	76 245 989
Årets avskrivninger	2 914 610	2 150 506	5 065 116
Økonomisk levelid Avskrivningsplan	10-33 år Lineær	4-10 år Lineær	

Note 5 Datterselskap, tilknyttet selskap m.v.

Firma	Konsolidert (ja/nei)	Foretningskontor	Stemmeandel	Eierandel
Hydal Transportsystemer AS	ja	Karmøy	80 %	80 %
Hydal Group AS	ja	Karmøy	100 %	100 %
Hydal Invest AS	ja	Karmøy	100 %	100 %
Hydal Aluminium Profiler AB	ja	Sverige	90 %	90 %
Hydal Aluminium Profiler AS	ja	Raufoss	90 %	90 %
Hydal Holding AS	ja	Karmøy	50 %	50 %
Hydal Holding AB	ja	Sverige	100 %	100 %
Hydal Property AB	ja	Sverige	100 %	100 %
Hydal Property AS	ja	Karmøy	100 %	100 %
Profil-Lakkering AS	ja	Raufoss	90 %	100 %
Hydal Transportsystemer AB	ja	Sverige	80 %	80 %
Hydal Transportsystemer AS DK	ja	Danmark	80 %	80 %
Hytrans Eiendom ApS	ja	Danmark	80 %	80 %
Nyhavn Salleri AS	ja	Karmøy	100 %	100 %
Hydal Eiendom AS	ja	Karmøy	80 %	80 %
Eto Eiendom AS	ja	Karmøy	67 %	67 %
Profilanlegg ANS	ja	Raufoss	74 %	74 %
Glass&Glede Eiendom AS	ja	Karmøy	50 %	50 %
4Minds AS	ja	Karmøy	50 %	50 %
S&K Rådgivning AS	ja	Karmøy	50 %	50 %
Nordvegen Forvaltning AS	ja	Karmøy	39 %	39 %
Nordvegen Invest AS	ja	Karmøy	47 %	47 %
		Bokført Verdi	Egenkapital i følge siste årsregnskap	Årsresultat i følge siste årsregnskap
Hydal Invest AS		9 599 450	10 268 880	-25 434
Nyhavn Salleri AS		8 904 618	5 458 594	4 675 402
SUM		18 504 068	15 727 474	4 649 968

Øvrige bokførte verdier, egenkapital og årsresultat fremgår av selskapsregnskapene i døtre.



Konsern

Selskaper regnskapsført etter egenkapitalmetoden	Nordvegen Forvalt. AS	Nordvegen Invest AS	Glass&Glede Eiendom	4Minds AS	S&K Rådgivning AS	Invento Team AS
Opprinnelig anskaffelseskost	10 000 000	1 676 435	24 600	155 000	15 000	200 000
Inngående balanse 01.01.	8 838 727	11 932	-	43 181	-	-
Endring i regnskapsåret	567 664	1 579 693	-	-40 450	15 000	-62 424
Andel årets resultat	1 300 074	-17 861	-	-	21 489	62 424
Utgående balanse 31.12.	10 706 465	1 573 764	-	2 731	36 489	-

Egenkapitalandelen i Glass & Glede Eiendom AS er vurdert til 0,- da konsernet ikke har forpliktet seg utover investert kapital. Invento Team AS er utviklet i løpet av året.

Note 6 Varer

Morselskap	2020	2021	2021	Konsern 2020
-	-	Råvarer	47 818 752	26 432 871
-	-	Varer i arbeid og ferdigvarer	65 725 961	46 681 788
-	-	Avsetning til ukurans	-1 100 000	-1 350 000
-	-	Sum	112 444 713	71 764 659

Note 7 Fordringer med forfall senere enn ett år

Morselskap	2020	2021	2021	Konsern 2020
-	-	50 000	Andre fordringer	50 000
25 285 569	11 934 707	Lån til foretak i samme konsern	-	298 930
25 285 569	11 934 707	SUM	-	-

Note 8 Aksjekapital og aksjonærinformasjon

Aksjekapitalen i selskapet pr 31.12. består av følgende aksjeklasser:

	Antall	Pålydende verdi	Bokført verdi
A-aksjer	61 000	1	61 000
B-aksjer	150 000	1	150 000
Sum	211 000		211 000

Eierstruktur

De største aksjonærene i selskapet pr 31.12. var:

	A-aksjer	B-aksjer	Sum	Eierandel	Stemmeandel
Ståle Karlsen	61 000	-	61 000	29 %	100 %
Nyhavn 1 AS	-	37 500	37 500	18 %	0 %
Nyhavn 2 AS	-	37 500	37 500	18 %	0 %
Nyhavn 3 AS	-	37 500	37 500	18 %	0 %
Nyhavn 4 AS	-	37 500	37 500	18 %	0 %
Totalt antall aksjer	61 000	150 000	211 000	100 %	100 %

Aksjer eiet av medlemmer i styret og daglig leder:

Navn	Verv	A-aksjer	B-aksjer	Totalt antall aksjer
Ståle Karlsen	Styreleder	61 000	-	61 000
Sam Håkon S. Karlsen	Styremedlem	-	37 500	37 500
Præben S. Karlsen	Styremedlem	-	37 500	37 500
Emily S. Karlsen	Styremedlem	-	37 500	37 500
Emma S. Karlsen	Styremedlem	-	37 500	37 500



Note 9 Egenkapital

Morselskap

Innskutt egenkapital	Aksje- kapital	Overkurs- fond	Annen innskutt egenkapital	Sum innskutt annen egenkapital
Egenkapital 01.01.	211 000	3 524 660	8 057 100	11 792 760
<u>Årets endring i egenkapital:</u>				
Andre endringer	-	-	-	-
Mottatt/avgitt konsernbidrag	-	-	-	-
Egenkapital 31.12.	211 000	3 524 660	8 057 100	11 792 760

Opptjent egenkapital	Annen egenkapital	Sum opptjent egenkapital
Egenkapital 01.01.	87 350 619	87 350 619
<u>Årets endring i egenkapital:</u>		
Årets resultat	-376 329	-376 329
Avsatt utbytte	-4 999 950	-4 999 950
Andre endringer	-	-
Egenkapital 31.12.	81 974 340	81 974 340

Konsern

Egenkapital 01.01.	171 684 299
<u>Årets endring i egenkapital:</u>	
Utbytte	-4 999 950
Årets resultat	43 179 001
Omregningsdifferanser og andre kapitalendringer	256 544
Egenkapital 31.12.	210 119 894



Note 10 Pensjonskostnader, -midler og -forpliktelser

Konsernet er pliktig til å ha tjenestepensjonsordning etter lov om obligatorisk tjenestepensjon, og har pensjonsordning som tilfredsstiller kravene i denne loven.

Ved overtakelse fra Hydro Aluminium Profiler AS ble det overført ni pensjonister som har driftspensjon, hvorav en person fortsatt får utbetaling, og 15 nåværende og tidligere ledende ansatte med en tilleggspensjon ut over generell ordning. Tre delvis uføre har gått over til AFP pensjon.

Innskuddsplanene gir de ansatte en definert prosent av lønnen til enhver tid som innskudd til pensjonsordningene så lenge de er ansatt i bedriften.

Innskuddsordningen i SpareBank1 Forsikring omfattet 146 ansatte pr 31.12.2021

Ordningene tilfredsstiller kravene til obligatorisk tjenestepensjonsordning.

	2021	2020
PENSJONSKOSTNAD		
Innskuddsordningen	3 147 350	3 173 483
Driftspensjon	172 484	22 907
Administrasjonskostnader	443 859	383 455
AGA	502 610	501 527
Netto pensjonskostnad	4 266 303	4 081 372

PENSJONSFORPLIKTELSE		
Driftspensjon	-646 068	-552 508
Tilleggspensjon	-4 627 414	-4 604 392
AGA	-743 561	-727 123
Netto Balanseført pensjonsforpliktelse	-6 017 043	-5 884 023

Balanseført forskuddsbetalt pensjon	215 316	148 166
--	----------------	----------------

Økonomiske forutsetninger:

Diskonteringsrente	0,50 %	0,50 %
--------------------	--------	--------

AVTALEFESTET PENSJON/AFP

De ansatte i selskapet er tilsluttet en AFP-ordning som er en ytelsesbasert flerforetaksordning som finansieres gjennom premier som fastsettes som en prosent av lønn. Det foreligger ingen pålitelig måling og allokering av selskapets eiendeler og gjeld i ordningen. Ordningen behandles derfor regnskapsmessig som en innskuddsbasert pensjonsordning hvor premiebetalinger kostnadsføres fortløpende.

Netto kostnad incl. AGA	1 499 014	1 392 255
--------------------------------	------------------	------------------

Note 11 Annen langsiktig gjeld

Morselskap	Gjeld som forfaller mer enn ett år etter regnskapsårets slutt:		Konsern 2020	
	2020	2021		
-	-	Gjeld til kreditinstitusjoner	41 992 410	70 769 586
-	-	Sum annen langsiktig gjeld	41 992 410	70 769 586



Note 12 Mellomværende med nærstående parter

Morselskap:

Mellomværende med nærstående parter:

Motpart	Kundefordringer		Andre fordringer	
	2021	2020	2021	2020
Hydal Invest AS	-	15 000	-	10 000 000
HAP AS	181 406	-	-	-
S&K Rådgivning AS	160 625	-	-	-
HAP AB	181 406	-	-	-
Hydal Property AS	340 136	15 000	-	2 921 931
Hydal Group AS	-	15 000	-	-
Nyhavn Salteri AS	-	15 000	11 934 707	12 313 638
Hydal Transportsystemer AS	86 168	-	-	-
Sum	949 741	60 000	-	25 235 569

Fordringer renteberegnes iht avtaler.

Note 13 Skattekostnad

Morselskap		Årets skattekostnad fremkommer slik:	Konsern	
2020	2021		2021	2020
-	-	Betalbar skatt	5 381 348	7 693 692
-	-	Endring i utsatt skatt/skattefordel	4 696 140	1 807 758
-	-	Skattekostnad	10 987 166	9 501 451

Morselskap

Norge		Fordeling av skattekostnaden	Utland	
2020	2021		2021	2020
-	-	Skattekostnad	-	-

Konsern

Norge		Fordeling av skattekostnaden	Utland	
2020	2021		2021	2020
-1 022 239	8 420 777	Skattekostnad	2 566 390	380 531

Morselskap		Betalt skatt i balansen	Konsern	
2020	2021		2021	2019
-	-	Årets betalbare skatt	5 395 380	1 381 310
-	-	Skatt på avgitt konsernbidrag	-14 032	-176 781
-	-	Betalbar skatt i balansen	5 381 348	1 204 529

Morselskap

Spesifikasjon av skatteeffekten av midlertidige forskjeller og underskudd til framføring:

	2021	2020	Endring
Værende driftsmidler	-181 590	4 969	186 559
Underskudd til framføring	-6 599 600	-4 079 814	2 519 786
Sum	-6 781 190	-4 074 845	2 706 345
Ikke balanseført utsatt skattefordel	6 781 190	4 074 845	-2 706 345
Utsatt skattefordel i balansen	-	-	-

I henhold til God regnskapsskikk for små foretak balanseføres ikke utsatt skattefordel.



Note 14 Andre avsetninger for forpliktelser

Morselskap		Avsetninger:		Konsern
2020	2021		2021	2020
-	-	Urealisert tap terminkontrakter	-	7 671 000
-	-	Restrukturering/badwill	-	-
-	-	Avsetning andre forpliktelser	-	-
-	-	Sum	-	7 671 000

	Restrukturering
Inngående balanse 01.01	-
Endring	-
Utgående balanse 31.12.	-

Forskjell mellom nettoverdi av identifiserte eiendeler ved oppkjøp og kjøpesum er klassifisert som restruktureringskostnad. Påløpt restruktureringskostnad ført mot avsetningen etter hvert som det er påløpt. Ferdig periodisert i 2020.

Note 15 Pantstillelser og garantier m.v.

Morselskap		Bokført gjeld som er sikret ved pant o.l.:		Konsern
2020	2021		2021	2020
-	-	Gjeld til kredittinstitusjoner	33 058 634	70 422 399
-	-	Sum	33 058 634	70 422 399

Morselskap		Bokført verdi av eiendeler stilt som sikkerhet for bokført gjeld		Konsern
2020	2021		2021	2020
-	-	Bygninger	51 459 758	52 552 705
-	-	Maskiner o.l.	24 786 231	18 425 704
-	-	Totalt	76 245 988	70 978 409

Note 16 Bankinnskudd

Bankinnskudd, kontanter o.l. omfatter bundne skatetrekksmidler med kr

Morselskap	Konsern
139 975	4 312 516

Note 17 Offentlige tilskudd

Konsernet har 1 BIA-prosjekt med støtte fra Innovasjon Norge
1 prosjekt med støtte fra Innlandet fylkeskommune
1 prosjekt med støtte fra Vestre Toten Kommune
Kompensasjon for omsetningsfall Norge
Kompensasjon for omsetningsfall Sverige (i NOK)

2021	2020
525 000	225 000
175 000	247 500
-	350 000
-	850 746
-	648 673

Konsernet har prosjekt med godkjent støtte etter reglene om skattefunn. Årets skattefunn er bokført under andre kortsiktige fordringer.

86 709	47 664
--------	--------

Konsernregnskap
SKA INVEST AS

Kontantstrømoppstilling

MORSELSKAP		KONSERN		
2020	2021	2021	2020	
KONTANTSTRØMMER FRA OPERASJONELLE AKTIVITETER:				
16 330 628	-376 330	Årsresultat før skattekostnad	57 174 241	-6 167 695
0	0	Periodens betalte skatt	-1 796 095	-1 204 529
583 198	7 18 900	Ordinære avskrivninger	5 481 815	5 781 333
0	0	Nedskrivninger varige driftsmidler	439 759	441 733
-11 456 700	0	Ubytte aksjer i Nyhavn Ska AS uten kontanteffekt	0	0
0	0	Restruktureringskostnad uten kontanteffekt	0	-203 041
-8 530 032	0	Effekt av fusjon Nyhavn Ska AS	0	0
0	0	Effekt av valutakursendringer	-9 046 138	-3 209 122
4 107 669	0	Tap/gevinst ved salg av eiendeler	0	3 692 553
0	0	Poster klassifisert som investerings- eller finansieringsakt.	-3 425 811	-7 612 586
0	0	Endring i varer	-40 680 054	15 628 242
-60 000	-889 741	Endring i kundefordringer	-50 525 018	28 016 539
46 379	-15 336	Endring i leverandørgjeld	34 399 821	8 575 439
364 182	13 300 862	Endringer i konsernmellomværender	0	0
899 000	-1 959 538	Endring i verdipapirbeholdning	-1 959 538	899 000
-5 834 468	-117 764	Endring i andre omløpsmidler og andre gjeldsposter	-2 847 376	2 308 654
-3 550 144	10 661 054	Netto kontantstrømmer fra operasjonelle aktiviteter	-12 784 393	46 946 519
KONTANTSTRØMMER FRA INVESTERINGSAKTIVITETER:				
0	0	Innbetalinger ved salg av varige driftsmidler	145 607	2 444 418
0	-468 024	Utbetalinger ved kjøp av varige driftsmidler	-10 830 245	-3 940 170
33 680 788	0	Innbetalinger ved salg av finansielle investeringer	4 190 719	37 351 142
-6 871 013	-39 597 515	Utbetalinger ved kjøp av finansielle investeringer	-40 158 224	-2 371 013
648 185	429 800	Innbetalinger fra finansielle investeringer	429 800	648 185
27 457 960	-39 635 739	Netto kontantstrøm fra investeringsaktiviteter	-46 222 343	34 132 562
KONTANTSTRØMMER FRA FINANSIERINGSAKTIVITETER:				
0	0	Innbetalinger ved opptak av ny langsiktig gjeld	2 974 798	22 833 678
0	0	Utbetalinger ved nedbetaling av langsiktig gjeld	-28 777 176	0
0	0	Netto endring i kassekredit	5 360 601	-27 052 427
-5 000 000	-4 999 950	Utbetalinger av utbytte	-6 489 180	-5 383 167
0	-803 551	Utbetaling av konsernbidrag	0	0
-5 000 000	-5 803 501	Netto kontantstrøm fra finansieringsaktiviteter	-26 930 958	-9 601 916
18 907 816	-34 778 187	Netto endring i bankinnskudd, kontanter og lignende	-85 937 694	71 477 165
0	0	Tilført beholdning av bankinnskudd, kontanter ol.		
17 219 307	36 127 123	Beholdning av bankinnskudd, kontanter og lignende pr 01.01.	113 990 821	42 513 656
36 127 123	1 348 936	Beholdning av bankinnskudd, kontanter og lignende pr 31.12.	28 053 127	113 990 821



PENNEO

Signaturene i dette dokumentet er juridisk bindende. Dokument signert med "Penneo" gir ikke digital signatur.
De signerende parter sin identitet er registrert, og er listet nedemot.

"Med min signatur bekrefter jeg alle datoer og innholdet i dette dokument"

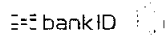
Ståle Karlsen

Styrets leder

Serienummer: 9578-5999-4-1691711

IP: 37.123.xxx.xxx

2022-06-03 14:19:49 UTC



Preben Samuelsen Karlsen

Styremedlem

Serienummer: 9578-5993-4-3334036

IP: 46.15.xxx.xxx

2022-06-04 10:09:12 UTC



Sam Håkon Samuelsen Karlsen

Styremedlem

Serienummer: 9578-5993-4-3794543

IP: 109.247.xxx.xxx

2022-06-05 08:38:23 UTC



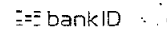
Dianne Samuelsen Karlsen

Styremedlem

Serienummer: 9578-5999-4-1878067

IP: 77.16.xxx.xxx

2022-06-06 06:43:43 UTC



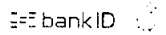
Emily Samuelsen Karlsen

Styremedlem

Serienummer: 9578-5993-4-4026066

IP: 77.16.xxx.xxx

2022-06-10 10:22:08 UTC



Emma Samuelsen Karlsen

Styremedlem

Dokumentet er signert digitalt, med **Penneo.com**. Alle digitale signatur-data i dokumentet er sikret og validert av den datamaskin-utregnede hash-verdien av det opprinnelige dokument. Dokumentet er låst og tids-stemplet med et sertifikat fra en betrodd tredjepart. All kryptografisk bevis er integrert i denne PDF, for fremtidig validering (hvis nødvendig).

Hvordan bekrefter at dette dokumentet er originalen?

Dokumentet er beskyttet av ett Adobe CDS sertifikat. Når du åpner dokumentet i

Adobe Reader, skal du kunne se at dokumentet er sertifisert av **Penneo-signature service** <penneo@penneo.com>. Dette garanterer at innholdet i dokumentet ikke har blitt endret.

Det er lett å kontrollere de kryptografiske beviser som er lokalisert inne i dokumentet, med Penneo validator - <https://penneo.com/validate>