



ÅRSREGNSKAPET FOR REGNSKAPSÅRET 2023 - GENERELL INFORMASJON

Enheten

Organisasjonsnummer:	917 056 595
Organisasjonsform:	Aksjeselskap
Foretaksnavn:	LERØY FOSSEN AS
Forretningsadresse:	5281 VALESTRANDSFOSSEN

Regnskapsår

Årsregnskapets periode:	01.01.2023 - 31.12.2023
-------------------------	-------------------------

Konsern

Morselskap i konsern:	Nei
-----------------------	-----

Regnskapsregler

Regler for små foretak benyttet:	Ja
Benyttet ved utarbeidelsen av årsregnskapet til selskapet:	Regnskapslovens alminnelige regler

Årsregnskapet fastsatt av kompetent organ

Bekreftet av representant for selskapet:	Ivar Wulff
Dato for fastsettelse av årsregnskapet:	31.05.2024

Grunnlag for avgivelse

År 2023: Årsregnskapet er elektronisk innlevert
År 2022: Tall er hentet fra elektronisk innlevert årsregnskap fra 2023

Det er ikke krav til at årsregnskapet m.v. som sendes til Regnskapsregisteret er undertegnet. Kontrollen på at dette er utført ligger hos revisor/enhetens øverste organ. Sikkerheten ivaretas ved at innsender har rolle/rettighet for innsending av årsregnskapet via Altinn, og ved at det bekreftes at årsregnskapet er fastsatt av kompetent organ.

Brønnøysundregistrene, 09.07.2025



Resultatregnskap

Beløp i: NOK	Note	2023	2022
RESULTATREGNSKAP			
Inntekter			
Salgsinntekt	1	515 284 843	416 598 879
Sum inntekter		515 284 843	416 598 879
Kostnader			
Varekostnad	2	383 538 352	345 096 133
Lønnskostnad	3,4	65 842 510	60 503 731
Avskrivning på varige driftsmidler og immaterielle eiendeler	5	10 293 151	9 628 875
Annen driftskostnad	3,6	33 889 260	26 909 666
Sum kostnader		493 563 273	442 138 405
Driftsresultat		21 721 570	-25 539 526
Finansinntekter og finanskostnader			
Annen renteinntekt		86 432	3 606
Annen finansinntekt		86 350	31 112
Sum finansinntekter		172 782	34 718
Annen rentekostnad		3 130 809	1 883 301
Annen finanskostnad		590 854	43 373
Sum finanskostnader		3 721 663	1 926 674
Netto finans		-3 548 881	-1 891 956
Ordinært resultat før skattekostnad		18 172 689	-27 431 482
Skattekostnad på ordinært resultat	7	3 999 961	-6 023 573
Ordinært resultat etter skattekostnad		14 172 728	-21 407 909
Årsresultat		14 172 728	-21 407 909
Overføringer og disponeringer			
Overføringer til/fra annen egenkapital		14 172 728	-21 407 909
Sum overføringer og disponeringer		14 172 728	-21 407 909



Balanse

Beløp i: NOK	Note	2023	2022
BALANSE - EIENDELER			
Anleggsmidler			
Immaterielle eiendeler			
Utsatt skattefordel	7	5 697 886	4 721 924
Sum immaterielle eiendeler		5 697 886	4 721 924
Varige driftsmidler			
Tomter, bygninger og annen fast eiendom	5	36 166 295	39 707 817
Maskiner og anlegg	5	13 695 696	7 293 133
Sum varige driftsmidler		49 861 991	47 000 950
Finansielle anleggsmidler			
Investeringer i aksjer og andeler		10 000	10 000
Sum finansielle anleggsmidler		10 000	10 000
Sum anleggsmidler		55 569 877	51 732 874
Omløpsmidler			
Varer			
Varer	8	65 909 331	36 118 817
Sum varer		65 909 331	36 118 817
Fordringer			
Kundefordringer	9,10	57 810 158	39 742 244
Andre fordringer	9, 10	736 156	27 485 325
Sum fordringer		58 546 314	67 227 569
Bankinnskudd, kontanter og lignende			
Bankinnskudd, kontanter og lignende	11	3 332 964	2 524 075
Sum bankinnskudd, kontanter og lignende		3 332 964	2 524 075
Sum omløpsmidler		127 788 609	105 870 461
SUM EIENDELER		183 358 486	157 603 335



Balanse

Beløp i: NOK	Note	2023	2022
BALANSE - EGENKAPITAL OG GJELD			
Egenkapital			
Innskutt egenkapital			
Aksjekapital	12, 13	12 400 000	12 400 000
Overkurs	12	21 799 418	21 799 418
Annen innskutt egenkapital	7, 12	74 067 246	74 067 246
Sum innskutt egenkapital		108 266 664	108 266 664
Opptjent egenkapital			
Annen egenkapital/udekket tap	12	-50 041 744	-64 214 472
Sum opptjent egenkapital		-50 041 744	-64 214 472
Sum egenkapital	12	58 224 920	44 052 192
Gjeld			
Langsiktig gjeld			
Annen langsiktig gjeld			
Leasinggjeld	11	0	644 887
Øvrig langsiktig gjeld	11	47 200 000	21 025 604
Sum annen langsiktig gjeld		47 200 000	21 670 491
Sum langsiktig gjeld		47 200 000	21 670 491
Kortsiktig gjeld			
Gjeld til kredittinstitusjoner	11	0	541 074
Leverandørgjeld	9	41 873 218	63 949 642
Betalbar skatt	7	4 975 915	0
Skyldige offentlige avgifter		5 392 094	4 116 285
Kortsiktig konserngjeld	11	18 783 042	18 037 760
Annen kortsiktig gjeld	10	6 909 296	5 235 890
Sum kortsiktig gjeld		77 933 565	91 880 651
Sum gjeld		125 133 565	113 551 142
SUM EGENKAPITAL OG GJELD		183 358 485	157 603 334



Brønnøysundregistrene

ÅRSREGNSKAP FOR REGNSKAPSÅRET 2023 - GENERELL INFORMASJON

Journalnummer: 2024 652072

Enheten

Organisasjonsnummer: 917 056 595
Organisasjonsform: Aksjeselskap
Foretaksnavn: LERØY FOSSEN AS
5281 VALESTRANDSFOSSEN

Regnskapsår

Årsregnskapets periode: 01.01.2023 - 31.12.2023

Konsern

Morselskap i konsern: Nei

Regnskapsregler

Regler for små foretak benyttet: Ja
Benyttet ved utarbeidelsen av
årsregnskapet til selskapet: Regnskapslovens alminnelige regler

Årsregnskapet fastsatt av kompetent organ

Bekreftet av representant for selskapet: Ivar Wulff
Dato for fastsettelse av årsregnskapet: 31.05.2024

Grunnlag for avgivelse

År 2023: Årsregnskap er elektronisk innlevert.
År 2022: Tall er hentet fra elektronisk innlevert årsregnskap fra 2023.

Det er ikke krav til at årsregnskapet m.v. som sendes til Regnskapsregisteret er undertegnet. Kontrollen på at dette er utført ligger hos revisor/enhetens øverste organ. Sikkerheten ivaretas ved at innsender har rolle/rettighet for innsending av årsregnskapet via Altinn, og ved at det bekreftes at årsregnskapet er fastsatt av kompetent organ.

Brønnøysundregistrene, 20.07.2024



Organisasjonsnr: 917 056 595
LERØY FOSSEN AS

RESULTATREGNSKAP

Beløp i: NOK	Note	2023	2022
RESULTATREGNSKAP			
Inntekter			
Salgsinntekt	1	515 284 843	416 598 879
Sum inntekter		515 284 843	416 598 879
Kostnader			
Varekostnad	2	383 538 352	345 096 133
Lønnskostnad	3, 4	65 842 510	60 503 731
Avskrivning på varige driftsmidler og immaterielle eiendeler	5	10 293 151	9 628 875
Annen driftskostnad	3, 6	33 889 260	26 909 666
Sum kostnader		493 563 273	442 138 405
Driftsresultat		21 721 570	-25 539 526
Finansinntekter og finanskostnader			
Annen renteinntekt		86 432	3 606
Annen finansinntekt		86 350	31 112
Sum finansinntekter		172 782	34 718
Annen rentekostnad		3 130 809	1 883 301
Annen finanskostnad		590 854	43 373
Sum finanskostnader		3 721 663	1 926 674
Netto finans		-3 548 881	-1 891 956
Ordinært resultat før skattekostnad		18 172 689	-27 431 482
Skattekostnad på ordinært resultat	7	3 999 961	-6 023 573
Ordinært resultat etter skattekostnad		14 172 728	-21 407 909
Årsresultat		14 172 728	-21 407 909
Overføringer og disponeringer			
Overføringer til/fra annen egenkapital		14 172 728	-21 407 909
Sum overføringer og disponeringer		14 172 728	-21 407 909



Organisasjonsnr: 917 056 595
LERØY FOSSEN AS

BALANSE

Beløp i: NOK

Note	2023	2022
------	------	------

BALANSE - EIENDELER

Anleggsmidler

Immaterielle eiendeler

Utsatt skattefordel	7	5 697 886	4 721 924
Sum immaterielle eiendeler		5 697 886	4 721 924

Varige driftsmidler

Tomter, bygninger og annen fast eiendom	5	36 166 295	39 707 817
Maskiner og anlegg	5	13 695 696	7 293 133
Sum varige driftsmidler		49 861 991	47 000 950

Finansielle anleggsmidler

Investeringer i aksjer og andeler		10 000	10 000
Sum finansielle anleggsmidler		10 000	10 000

Sum anleggsmidler		55 569 877	51 732 874
--------------------------	--	-------------------	-------------------

Omløpsmidler

Varer

Varer	8	65 909 331	36 118 817
Sum varer		65 909 331	36 118 817

Fordringer

Kundefordringer	9, 10	57 810 158	39 742 244
Andre fordringer	9, 10	736 156	27 485 325
Sum fordringer		58 546 314	67 227 569

Bankinnskudd, kontanter og lignende

Bankinnskudd, kontanter og lignende	11	3 332 964	2 524 075
Sum bankinnskudd, kontanter og lignende		3 332 964	2 524 075

Sum omløpsmidler		127 788 609	105 870 461
-------------------------	--	--------------------	--------------------

SUM EIENDELER		183 358 486	157 603 335
----------------------	--	--------------------	--------------------

BALANSE - EGENKAPITAL OG GJELD

Egenkapital

Innskutt egenkapital

Aksjekapital	12, 13	12 400 000	12 400 000
Overkurs	12	21 799 418	21 799 418



Annen innskutt egenkapital	7, 12	74 067 246	74 067 246
Sum innskutt egenkapital		108 266 664	108 266 664
Opptjent egenkapital			
Annen egenkapital/udekket tap	12	-50 041 744	-64 214 472
Sum opptjent egenkapital		-50 041 744	-64 214 472
Sum egenkapital	12	58 224 920	44 052 192
Gjeld			
Langsiktig gjeld			
Annen langsiktig gjeld			
Leasinggjeld	11	0	644 887
Øvrig langsiktig gjeld	11	47 200 000	21 025 604
Sum annen langsiktig gjeld		47 200 000	21 670 491
Sum langsiktig gjeld		47 200 000	21 670 491
Kortsiktig gjeld			
Gjeld til			
kredittinstitusjoner	11	0	541 074
Leverandørgjeld	9	41 873 218	63 949 642
Betalbar skatt	7	4 975 915	0
Skyldige offentlige avgifter		5 392 094	4 116 285
Kortsiktig konserngjeld	11	18 783 042	18 037 760
Annen kortsiktig gjeld	10	6 909 296	5 235 890
Sum kortsiktig gjeld		77 933 565	91 880 651
Sum gjeld		125 133 565	113 551 142
SUM EGENKAPITAL OG GJELD		183 358 485	157 603 334



Organisasjonsnr: 917 056 595
LERØY FOSSEN AS

NOTEOPPLYSNINGER - SELSKAP - alle poster oppgitt i hele tall

Note

Antall årsverk i regnskapsåret
91.00

Sum Beløp

Balanseført verdi 31.12. Varige driftsmidler Immaterielle eiend.

Konsernregnskap

Morselskapet sitt navn

Forretningskontor for morselskapet

Begrunnelse for at datterselskap er utelatt fra konsolideringen

Samlet beløp - tilknyttet selskap Årets Fjorårets

Samlet beløp - foretak i samme konsern Årets Fjorårets

Samlet beløp - foretak i samme konsern Årets Fjorårets

Samlet beløp - felles kontrollert virksomhet Årets Fjorårets

Pantstillelse Beløp

Beholdning av egne aksjer Antall Pålydende Andel av aksjek.



Admincontrol

List of Signatures Page 1/1

Årsregnskap 2023 - Lerøy Fossen AS.pdf

Name	Method	Signed at
Lerøy, Knut Hallvard	BANKID	2024-05-31 10:39 GMT+02
Kristensen, Endre	BANKID_MOBILE	2024-05-31 08:41 GMT+02
Mikkelsen, Frode Helge	BANKID	2024-05-31 08:21 GMT+02
Edwardsdal, Endre	BANKID	2024-05-31 08:18 GMT+02
WULFF, IVAR	BANKID	2024-05-30 18:52 GMT+02



This file is sealed with a digital signature. The seal is a guarantee for the authenticity of the document.
External reference: 3B505DE35CF24AFFAFDC5F7968A589B1



LERØY

ÅRSRAPPORT 2023

LERØY FOSSEN AS



This file is sealed with a digital signature.
The seal is a guarantee for the authenticity
of the document.

Document ID:
3B505DE35CF24AFFAFDC5F7968A589B1



Lerøy Fossen AS

Org.nr. 917 056 595

Styrets beretning for året 2023

Virksomhetens art og hvor den drives

Lerøy Fossen AS er et selskap som driver foredling av laks og ørret på Osterøy i Hordaland. Hovedproduktene er røykt og gravet ørret, laksefileter og porsjoner (fersk og frossen). Produktene selges til kunder i inn- og utland gjennom søsterselskapet Lerøy Seafood AS. Selskapet er eid 100% av Lerøy Seafood Group ASA.

Finansielle forhold

Lerøy Fossen AS hadde i år 2023 en omsetning på kr 515,3 millioner mot kr 416,6 millioner i år 2022. Driftsresultat ble kr 21,7 millioner i 2023, mot kr -25,5, millioner i 2022.

Selskapet har en total balanse på kr 183,4 millioner pr. 31.12.2023 mot kr 157,6 millioner pr. 31.12.2022, og har en egenkapital på kr 58,2 millioner pr. 31.12.2023 mot kr 44 millioner pr. 31.12.2022.

Kontantstrøm fra operasjonelle aktiviteter beløper seg til kr -35,4 millioner i år 2023 mot kr -11,9 millioner i år 2022. Selskapet hadde ved årsskiftet kr 47,2 millioner i langsiktig gjeld mot kr 21,7 millioner pr. 31.12.2022. Bankbeholdningen ved utgangen av år 2023 var på kr 3,3 millioner mot kr 2,5 millioner også ved utgangen av år 2022.

Etter styrets oppfatning gir årsregnskapet en rettvise oversikt over utvikling og resultat av foretakets virksomhet og dets stilling pr. 31.12.2023. Styret og daglig leder mener alle vesentlige hendelser etter balansedagen som gir informasjon om forhold som eksisterte pr 31.12.2023 er tatt hensyn til i årsregnskapet.

Markedsutsikter

I 2023 har Lerøy Fossen AS sett effekten av økte priser på ferdigvarer. Selskapet har gjennom enda tettere samarbeid med salgsvdelingene Lerøy Seafood AS beholdt sine markedsposisjoner i vesentlige markeder.

Lerøy Fossen AS har også etablert tettere samarbeid med andre selskapet i Lerøy Seafood Group ASA, der nedstrøms-selskap bruker Lerøy Fossen AS som sin leverandør av røkte/gravede/varmrøkte produkt. I tillegg til kontinuerlig produktutvikling for å øke verdi av konsekvensprodukt har dette økt selskapets inntekter betydelig.

For 2024 har selskapet justert priser på ferdigvarer i takt med forventningene på råvarer. Vesentlige kunder er under kontrakt og det legges til rette for en planmessig produksjon gjennom året.

Selskapet har noe risiko knyttet til råvarekjøp, og med denne bakgrunn har selskapet, utover LSG som hovedleverandør, etablert flere forhold med andre leverandører av råvarer. Dette vil gi større tilgang på råvarer av hensiktsmessig kvalitet og pris. Selskapet har gjennom de siste årene evnet å benytte et videre spekter av råvarekvaliteter uten at dette har hatt vesentlig kvalitetsmessig innvirkning på hovedprodukt, noe som har bidratt til økt verdiskapning i hele verdikjeden.

Selskapet jobber systematisk og strukturert med forbedringsarbeid for mange deler av produksjonen. Flere prosjekter pågår for å minimere feil og mangler ved produktene, øke matvaretryggheten, samt redusere og minimere skader blant de ansatte.

Utsiktene i markedene for 2024 er per i dag relativt bra og på linje med 2023.



This file is sealed with a digital signature.
The seal is a guarantee for the authenticity
of the document.

Document ID:
3B505DE35CF24AFFAFDC5F7968A589B1



Antall ansatte, likestilling og diskriminering

Selskapet hadde ved årets slutt 120 ansatte fordelt på 65 kvinner og 55 menn. Styret består av 4 menn. I 2023 hadde selskapet 5 midlertidige ansatte fordelt på 4 menn og 1 kvinne.

Selskapet sikrer like muligheter og rettigheter uavhengig av kjønn, seksuell legning, nasjonal opprinnelse, etnisk tilhørighet, hudfarge, språk, religion og livssyn. Selskapet har også som mål å være en arbeidsplass hvor det ikke skal forekomme diskriminering på grunn av nedsatt funksjonsevne. For arbeidstakere eller arbeidssøkere med nedsatt funksjonsevne skal det foretas individuell tilrettelegging av arbeidsplass og arbeidsoppgaver. Uavhengig av ønsket om likestilling mellom kjønnene har selskapet i dets rekrutteringspolitikk alltid lagt vekt på at det er den enkelte sin kompetanse som er avgjørende. For øvrig rapportering iht. aktivitets- og redegjørelsesplikten vises til Lerøy Seafood Group sin årsrapport.

Styret vil understreke sin anerkjennelse for de ansatte sin innsats, og samtidig rette en takk til samtlige ansatte for deres innsats i 2023.

Helse, miljø og sikkerhet

I henhold til gjeldende lover og forskrifter fører selskapet oversikt over totalt sykefravær blant selskapets ansatte. I 2023 er det totale sykefraværet på 8,22 %, herav 4,68 % på langtidsfravær og 3,54 % på korttidsfravær. Det er registrert 6 yrkesskader/ulykker i løpet av året. Selskapet jobber aktivt med løpende tiltak for å holde sykefraværet nede. Organisasjonen er i stadig utvikling for å sikre at nye utfordringer og endringer i rammebetingelser kan håndteres. Arbeidsmiljø og samarbeidsforhold er gode.

Ytre miljø

Selskapet har fokus på ytre miljø og følger opp egne, samt myndigheters krav til miljøinvesteringer. Lerøy Fossen AS vil kontinuerlig søke forbedringer og miljøvennlige løsninger som kan redusere forurensing og bidra til å bevare miljøet. Det arbeides for å opprettholde gode miljøholdninger hos ledelsen og de ansatte. Lerøy Fossen AS forurenser ikke det ytre miljø i nevneverdig grad. Ytterligere omtale av miljø kan leses på konsernets nettside www.leroyseafood.com.

Forskning og utvikling

Selskapet har ikke hatt kostnader til forskning og utvikling i 2023.

Forsikring for styrets medlemmer og ledende ansatte

Det er tegnet forsikring for styrets medlemmer og ledende ansatte for det personlige erstatningsansvar for formueskade som de kan pådra seg i forbindelse med utøvelsen av sine verv (styre- og ledelsesansvar). Forsikringen er tegnet på markedsmessige vilkår i et internasjonalt forsikringselskap med solid rating.

Åpenhetsloven

Lerøy Fossen AS omfattes av åpenhetsloven sammen med LSG-konsernet, som tredde i kraft 1. juli 2022. Arbeidet med åpenhetsloven er forankret i selskapet styre, og informasjon er kommunisert til de ansatte. Konsernets vurderinger omkring kravene som stilles til virksomheten, er offentliggjort i redegjørelsen på nettsidene til Lerøy Seafood konsernet, www.leroyseafood.com

Fortsatt drift

Det er etablert et enda tettere og mer forpliktende samarbeid mellom Lerøy Fossen AS som produksjonsbedrift og Lerøy Seafood AS som leverandør av råvarer til og kjøper av ferdigvarer fra Lerøy Fossen AS. Denne integrasjonen vil styrke det økonomiske grunnlaget for Lerøy Fossen AS. Morselskapet vil sikre likviditeten i selskapet i perioden fremover, enten gjennom konsernbidrag eller annen finansiering. Årsregnskapet for 2023 for Lerøy Fossen AS er avlagt under forutsetning av fortsatt drift.



This file is sealed with a digital signature.
The seal is a guarantee for the authenticity
of the document.

Document ID:
3B505DE35CF24AFFAFDC5F7968A589B1



Resultat og disponeringer i Lerøy Fossen AS.

Styret foreslår følgende disponering av årsresultatet:

Årets resultat	14 172 728
Til annen egenkapital	14 172 728

Utsiktene fremover

Etter styrets oppfatning gir fremlagt resultat og balanse med tilhørende noter utfyllende informasjon om selskapets drift og økonomiske stilling ved regnskapsårets slutt. Lerøy Fossen er en viktig aktør i sjømatkonsernet Lerøy Seafood Groups verdikjede for ørret, en råvare der konsernet har en klar uttalt målsetning om å øke produksjonsvolumet betydelig kommende år. Dette gir selskapet mulighet for høyere aktivitet og verdiskapning fremover.

Lerøy Fossen har de senere år drevet et betydelig systematisk forbedringsarbeid. Dette har gitt betydelige forbedringer i 2023, og arbeidet fortsetter i 2024. Selskapet vil bidra bedre i Lerøys verdikjede som følge av høyere råstoffutbytte, differensiert produktportefølje og lavere produksjonskostnad.

Bergen, den 31.05.2024

I styret for Lerøy Fossen AS

Ivar Wulff
Styrets leder

Endre Kristensen
Daglig leder

Endre Edvardsdal
Styremedlem

Frode Mikkelsen
Styremedlem

Knut Hallvard Lerøy
Styremedlem



This file is sealed with a digital signature.
The seal is a guarantee for the authenticity
of the document.

Document ID:
3B505DE35CF24AFFAFDC5F7968A589B1



Lerøy Fossen AS

Resultatregnskap

NOTE	DRIFTSINNTEKTER OG DRIFTSKOSTNADER	2023	2022
1	Salgsinntekter	515 284 843	416 598 879
	Sum driftsinntekter	515 284 843	416 598 879
2	Varekost	383 538 352	345 096 133
3,4	Lønnskostnader	65 842 510	60 503 731
5	Avskrivninger	10 293 151	9 628 875
3,6	Andre driftskostnader	33 889 260	26 909 666
	Sum driftskostnader	493 563 273	442 138 405
	Driftsresultat	21 721 570	-25 539 527
	FINANSINNTEKTER OG FINANSKOSTNADER		
	Annen renteinntekt	86 432	3 606
	Annen finansinntekt	86 350	31 112
	Annen rentekostnad	-3 130 809	-1 883 301
	Annen finanskostnad	-590 854	-43 373
	Netto finansposter	-3 548 881	-1 891 956
	Ordinært resultat før skattekostnad	18 172 689	-27 431 482
7	Skattekostnad på ordinært resultat	-3 999 961	-6 023 573
	Ordinært resultat	14 172 728	-21 407 909
	Årsresultat	14 172 728	-21 407 909
	DISPOSISJONER		
	Overføring annen egenkapital/udekket tap	14 172 728	-21 407 909
	SUM (Årsresultat)	14 172 728	-21 407 909



This file is sealed with a digital signature.
The seal is a guarantee for the authenticity
of the document.

Document ID:
3B505DE35CF24AFFAFDC5F7968A589B1



Lerøy Fossen AS

Balanse

NOTE	EIENDELER	2023	2022
<i>Anleggsmidler</i>			
Immaterielle eiendeler			
7	Utsatt skattefordel	5 697 886	4 721 924
	Sum immaterielle eiendeler	5 697 886	4 721 924
Varige driftsmidler			
5	Tomter, bygninger, anlegg o.a	36 166 295	39 707 817
5	Maskiner, driftsutstyr, driftsløsøre o.a.	13 695 696	7 293 133
	Sum varige driftsmidler	49 861 991	47 000 949
Finansielle anleggsmidler			
	Investeringer i aksjer og andeler	10 000	10 000
	Sum finansielle anleggsmidler	10 000	10 000
	Sum anleggsmidler	55 569 877	51 732 873
<i>Omløpsmidler</i>			
8	Varer	65 909 331	36 118 817
Fordringer			
9,10	Kundefordringer	57 810 158	39 742 244
9,10	Andre fordringer, inklusiv konsernbidrag	736 156	27 485 325
	Sum fordringer	58 546 314	67 227 569
11	Bankinnskudd, kontanter o.l.	3 332 964	2 524 075
	Sum omløpsmidler	127 788 609	105 870 461
	SUM EIENDELER	183 358 486	157 603 334



This file is sealed with a digital signature.
The seal is a guarantee for the authenticity
of the document.

Document ID:
3B505DE35CF24AFFAFDC5F7968A589B1



Lerøy Fossen AS

Balanse

NOTE	EGENKAPITAL OG GJELD	2023	2022
<i>Egenkapital</i>			
Innskutt egenkapital			
12,13	Aksjekapital	12 400 000	12 400 000
12	Overkurs	21 799 418	21 799 418
7,12	Innskutt annen egenkapital	74 067 246	74 067 246
	Sum innskutt egenkapital	108 266 664	108 266 664
Opptjent egenkapital			
12	Annen egenkapital/Udekket tap	-50 041 744	-64 214 472
	Sum opptjent egenkapital	-50 041 744	-64 214 472
12	Sum egenkapital	58 224 920	44 052 192
<i>Gjeld</i>			
Annen langsiktig gjeld			
11	Leasinggjeld	0	644 887
11	Øvrig langsiktig gjeld	47 200 000	21 025 604
11	Sum annen langsiktig gjeld	47 200 000	21 670 491
Kortsiktig gjeld			
11	Gjeld til kredittinstitusjoner	0	541 074
11	Gjeld til konsernselskap	18 783 042	18 037 760
9	Leverandørgjeld	41 873 218	63 949 642
7	Betalbar skatt	4 975 915	
	Skyldige offentlige avgifter	5 392 094	4 116 285
10	Annen kortsiktig gjeld	6 909 296	5 235 890
	Sum kortsiktig gjeld	77 933 566	91 880 651
	Sum gjeld	125 133 566	113 551 142
	SUM EGENKAPITAL OG GJELD	183 358 486	157 603 334

Bergen, 31.05.2024

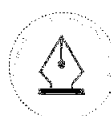
Ivar Wulff - Styrets leder

Endre Kristensen - Daglig leder

Endre Edvardsdal - Styremedlem

Knut Hallvard Lerøy - Styremedlem

Frode Mikkelsen - Styremedlem



This file is sealed with a digital signature.
The seal is a guarantee for the authenticity
of the document.

Document ID:
3B505DE35CF24AFFAFDC5F7968A589B1



Lerøy Fossen AS - Kontantstrømoppstilling

Tall i 1.000 NOK

KONTANTSTRØM FRA OPERASJONELLE AKTIVITETER	2023	2022
Resultat før skattekostnad	18 173	-27 431
Periodens betalte skatt	0	0
Ordinære avskrivninger	10 293	9 629
Endring i varebeholdning	-29 791	3 559
Endring i kundefordringer	-18 068	-7 173
Endring i leverandørgjeld	-22 076	13 586
Endring i andre tidsavgrensninger o.l	6 018	-4 092
Netto kontantstrøm fra operasjonelle aktiviteter (A)	-35 451	-11 922

KONTANTSTRØM FRA INVESTERINGSAKTIVITETER

Salg varige driftsmidler	0	0
Tilgang varige driftsmidler	-13 154	-692
Netto kontantstrøm fra investeringsaktiviteter (B)	-13 154	-692

KONTANTSTRØM FRA FINANSIERINGSAKTIVITETER

Utbetalinger ved nedbetaling av langsiktig rentebærende gjeld	2 496	-2 885
Opptak av langsiktig rentebærende gjeld	23 033	0
Endring kassekreditt	-541	541
Opptak gjeld til morselskap	0	18 038
Nedbetaling lån fra morselskap	0	-17 344
Mottatt konsernbidrag	24 426	13 868
Netto kontantstrøm fra finansieringsaktiviteter (C)	49 414	12 218

Netto endring i bankinnskudd, kontanter og lignende (A+B+C)	809	-396
Beholdning av bankinnskudd, kontanter o.l. pr. 01.01.	2 524	2 920
Beholdning av bankinnskudd, kontanter o.l. pr. 31.12.	3 333	2 524



This file is sealed with a digital signature.
The seal is a guarantee for the authenticity
of the document.

Document ID:
3B505DE35CF24AFFAFDC5F7968A589B1



Regnskapsprinsipper Lerøy Fossen AS

Årsregnskapet er satt opp i samsvar med regnskapsloven og god regnskapsskikk.

Hovedregel for vurdering og klassifisering av eiendeler og gjeld

Eiendeler bestemt til varig eie eller bruk er klassifisert som anleggsmidler. Eiendeler som er tilknyttet varekretsløpet er klassifisert som omløpsmidler. Fordringer klassifiseres som omløpsmidler hvis de skal tilbakebetales i løpet av ett år etter utbetalingstidspunktet. For gjeld er analoge kriterier lagt til grunn.

Omløpsmidler vurderes til laveste av anskaffelseskost og virkelig verdi/netto estimert salgsværdi. Kortsiktig gjeld balanseføres til nominelt beløp på etableringstidspunktet. Fordringer som skal tilbakebetales innen ett år er uansett klassifisert som omløpsmidler. Ved klassifisering av gjeld er analoge kriterier lagt til grunn.

Anleggsmidler vurderes til anskaffelseskost, men nedskrives til virkelig verdi dersom verdifallet forventes ikke å være forbigående. Anleggsmidler med begrenset økonomisk levetid avskrives planmessig. Lineære avskrivninger benyttes. Langsiktig gjeld balanseføres til nominelt beløp på etableringstidspunktet.

Omløpsmidler vurderes til laveste av anskaffelseskost og virkelig verdi. Kortsiktig gjeld balanseføres til nominelt beløp på etableringstidspunktet. Enkelte poster er i samsvar med regnskapsloven vurdert etter spesielle vurderingsregler. Det redegjøres nærmere for disse nedenfor.

Immaterielle eiendeler

Utgifter knyttet til erverv/anskaffelse av immaterielle eiendeler er balanseført i den utstrøkning kriteriene for balanseføring er oppfylt. Dette innebærer at utgifter til andre immaterielle eiendeler er balanseført når det er ansatt som sannsynlig at de fremtidige økonomiske fordelene knyttet til eiendelen vil tilflyte selskapet og man har kommet frem til en pålitelig måling av anskaffelseskost for eiendelen.

Varige driftsmidler

Varige driftsmidler er i regnskapet oppført til anskaffelseskost etter fradrag for ordinære akkumulerte avskrivninger. Ordinære avskrivninger er basert på kostpris og avskrivningene er fordelt lineært over driftsmidlenes økonomiske levetid.

Er den virkelige verdi av et varig driftsmiddel vesentlig lavere enn den bokførte verdi og verdiforringelsen ikke kan forventes å være av forbigående karakter, foretas nedskrivning til virkelig verdi.

Beholdninger

Varebeholdningen er vurdert til laveste verdi av selvkost og netto estimert salgsværdi. For varer i arbeid beregnes netto salgsværdi til salgsværdien av ferdig tilvirkede varer redusert med forventede gjenværende tilvirkningskostnader og salgskostnader. Kostprisen for tilvirkede produkter inkluderer en forholdsmessig andel av indirekte tilvirkningskostnader.

Fordringer

Kundefordringer og andre fordringer er oppført i balansen til pålydende etter fradrag for avsetning til forventet tap. Avsetning til tap gjøres på grunnlag av individuelle vurderinger av de enkelte fordringene. I tillegg gjøres det for øvrige kundefordringer en uspesifisert avsetning for å dekke antatt tap.

Salgsinntekter

Inntektsføring ved salg av varer skjer på leveringstidspunktet. Tjenester inntektsføres i takt med utførelsen. Inntekter ved salg av varer og tjenester vurderes til virkelig verdi av vederlaget, netto etter fradrag for merverdiavgift, returer, rabatter og andre avslag. Salg av varer resultatføres når selskapet har levert sine produkter til kunden og det ikke er uopplytte forpliktelser som kan påvirke kundens aksept av leveringen. Levering er ikke foretatt før produktene er sendt til avtalt sted og risiko for tap og ukurans er overført til kunden.

Leieavtaler

Leieavtaler der en vesentlig del av risiko og avkastning knyttet til eierskap fortsatt ligger hos utleier, klassifiseres som operasjonelle leieavtaler. Leiebetaling ved operasjonelle avtaler kostnadsføres over leieperioden. Leieavtaler knyttet til varige driftsmidler hvor selskapet innehar tilnærmet all risiko og avkastning knyttet til eierskapet blir klassifisert som finansielle leieavtaler. Finansielle leieavtaler blir ved leieperiodens begynnelse regnskapsført til det laveste av driftsmidlets virkelige verdi og minsteleiens nåverdi. Hver leiebetaling blir fordelt mellom leasingforpliktelsen og finanskostnader for å oppnå en konstant periodisk rentesats på forpliktelsens gjestående saldo. Varige driftsmidler under finansielle leieavtaler blir avskrevet over den korteste av perioden for eiendelens utnyttbare levetid og leieavtalens løpetid.

Skatter

Skatter kostnadsføres når de påløper, det vil si at skattekostnaden er knyttet til det regnskapsmessige resultat før skatt. Skatt knyttet til egenkapitaltransaksjoner, for eksempel konsernbidrag, føres mot egenkapitalen. Dette innebærer at mottatt/avgitt konsernbidrag ikke påvirker skattekostnaden i resultatregnskapet.

Skattekostnaden består av betalbar skatt (skatt på årets skattepliktige inntekter, dvs ikke hensyntatt eventuelt konsernbidrag) og endring i netto utsatt skatt/utsatt skattefordel. Skattekostnaden fordeles på ordinært resultat og resultat av ekstraordinære poster, hvis dette er aktuelt.

Kontantstrømoppstillingen

Kontantstrømoppstilling viser selskapets samlede kontantstrøm fordelt på drifts-, investerings- og finansieringsaktiviteter. Kontantstrømoppstillingen utarbeides etter den indirekte metoden. Kontanter og kontantekvivalenter omfatter kontanter, bankinnskudd og andre kortsiktige, likvide plasseringer som umiddelbart og med uvesentlig kursrisiko kan konverteres til kjente kontantbeløp og med gjenværende løpetid mindre enn tre måneder fra anskaffelsesdato.



This file is sealed with a digital signature.
The seal is a guarantee for the authenticity
of the document.

Document ID:
3B505DE35CF24AFFAFDC5F7968A589B1



Note 1 Salgsinntekter

Salgsinntekter består i all hovedsak av salg av videreforedlet laks og ørret og fordeler seg som følger:

Geografisk marked:	2023	2022
Norge	515 284 843	416 598 879
Sum salgsinntekter	515 284 843	416 598 879

Salget fra Lerøy Fossen AS går i hovedsak til søsterselskapet Lerøy Seafood AS, som er salgsselskapet i LSG-konsernet. I 2023 var salget til Lerøy Seafood AS kr TNOK 505.973 (TNOK 411.690 i 2022). Salget skjer på markedsmessige vilkår.

Note 2 Varekost

Varekost i 2023 og 2022 består av følgende:

	2023	2022
Innkjøp av råstoff (laks og ørret)	387 869 740	318 636 370
Kostnad emballasje, frakt o.a	25 459 125	22 900 383
Beholdningsendring	-29 790 514	3 559 380
Sum	383 538 351	345 096 133

Innkjøp av råstoff skjer fra andre selskap i Lerøy-konsernet. Transaksjonene er på markedsmessige vilkår.

Note 3 Lønnskostnader, godtgjørelser m.m.

Lønnskostnader	2023	2022
Lønninger	49 778 000	47 465 981
Arbeidsgiveravgift	7 195 632	6 898 722
Pensjonskostnader, se også note 9	4 651 908	3 730 005
Andre ytelser, inkl innleid arbeidskraft	4 216 970	2 409 022
Sum	65 842 510	60 503 731

Gjennomsnittlig antall årsverk i løpet av regnskapsåret 2023 har vært 91 (85 i 2022).

Konstituert daglig leder i Lerøy Fossen AS er ansatt i et søsterselskap av Lerøy Fossen AS (Lerøy Seafood AS) og lønnes fullt ut fra dette selskapet. Beløpet som er betalt i lønn for perioden er NOK 1.697.080 eks. sos. kostnader.

Det er ikke gitt lån eller stilt sikkerhet til daglig leder eller noen styremedlemmer. Det er ikke utbetalt styrehonorar i 2023 (kr 0 i 2022).

Revisor

Revisjonshonorar er kostnadsført som følger:	2023	2022
Ordinær revisjon	266 666	210 000
Skatterådgivning/teknisk bistand	30 000	30 000
Andre revisortjenester		12 000
SUM (klassifisert som andre driftskostnader)	296 666	252 000

Note 4 Pensjoner

Selskapet er pliktig til å ha tjenstepensjonsordning etter lov om obligatorisk tjenstepensjon, og har pensjonsordning som tilfredsstiller kravene i denne loven.

Innskuddsbasert pensjonsordning

Selskapet har etablert en innskuddsbasert pensjonsordning for sine ansatte, totalt omfattes 120 ansatte av ordningen (90 ansatte i 2022). Selskapet betaler faste bidrag til et forsikringselskap. Selskapet har ingen ytterligere betalingsforpliktelser etter at innskuddene er betalt. Tilskuddet utgjør fra 3% til 7% av den ansattes lønn. Se note 8 for spesifikasjon av pensjonskostnader.

Note 5 Varige driftsmidler

	Tomter	Anlegg under utførelse	Bygg og anlegg	Maskiner, driftsutstyr, driftsløsøre o.a	Sum varige driftsmidl.
Anskaffelseskost pr 01.01.2023	3 120 995		92 562 377	44 363 168	140 046 540
Tilgang	0	2 638 495	1 186 946	9 328 752	13 154 193
Anskaffelseskost 31.12.2023	3 120 995	2 638 495	93 749 323	53 691 920	153 200 733
Akkumulerte avskrivninger 31.12.2023	0	0	60 704 023	42 634 718	103 338 741
Bokført verdi pr. 31.12.2023	3 120 995	2 638 495	33 045 300	11 057 202	49 861 991
Årets avskrivninger	0	0	4 633 862	5 659 289	10 293 151
Årets nedskrivninger					
Anslått økonomisk levetid	Ubegrenset	I/A	12 - 25 år	3 - 10 år	

Selskapet benytter primært lineære avskrivninger som avskrivningsmetode. Avskrivningsperioden fastsettes på grunnlag av antatt økonomisk levetid.

Når det gjelder bygg og anlegg, er det foretatt dekomponering. Selve byggene avskrives over 20-25 år, mens tilhørende komponenter avskrives primært over 10-15 år



This file is sealed with a digital signature. The seal is a guarantee for the authenticity of the document.

Document ID:
3B505DE35CF24AFFAFDC5F7968A589B1



Note 6 Andre driftskostnader

	2023	2022
Vedlikehold/renhold av maskiner, utstyr, bygg o.a.	11 889 170	10 231 897
Arbeidskter og verneutstyr	1 851 306	1 456 806
Elektrisitet, vannkostnad o.l	9 256 151	8 294 305
Øvrige driftskostnader	10 892 633	6 926 557
Sum	33 889 260	26 909 666

Note 7 Skatt

Oversikt over midlertidige forskjeller:	31.12.2023	31.12.2022	Endring
Gevinst- og tapskonto	0	0	0
Anleggsmidler	-24 125 858	-21 429 815	2 696 043
Leasingavtale	0	240 113	240 113
Varebeholdning	-73 624	-73 624	0
Avsetninger o.a	-1 700 000	-200 000	1 500 000
Sum midlertidige forskjeller	-25 899 482	-21 463 326	4 436 156
Underskudd til fremføring	0	0	0
Sum	-25 899 482	-21 463 326	4 436 156
Grunnlag utsatt skatt (- utsatt skattefordel)	-25 899 482	-21 463 326	4 436 156
22% av grunnlag utsatt skatt (- utsatt skattefordel)	-5 697 886	-4 721 932	-975 954
Balanseført utsatt skatt (- utsatt skattefordel)	-5 697 886	-4 721 932	-975 954

Ut fra selskapets forventede fremtidige inntjening og konsernbidragsmuligheter balanseføres utsatt skattefordel pr 31.12.2023. Pr 31.12.2022 ble det lagt til grunn en skattesats på 22%. Pr. 31.12.2023 er det også lagt til grunn en fremtidig skattesats på 22%.

Beregning av årets skattegrunnlag:	2023	2022
Resultat før skattekostnad	18 172 689	-27 431 483
Mottatt konsernbidrag med skattemessig effekt		24 426 000
Permanente forskjeller (netto)	8 950	51 604
Endring i midlertidige forskjeller	4 436 156	2 953 879
Årets skattemessige resultat	22 617 795	0

Årets skattekostnad fordeler seg på:	2023	2022
Betalbar skatt (22%)	4 975 915	0
Skatteeffekt av konsernbidrag (22%)	0	-5 373 720
Endring i utsatt skatt/utsatt skattefordel	-975 954	-649 853
Regnskapsmessig skattekostnad	3 999 961	-6 023 573

Forklaring av resultatført skattekostnad:	2023	2022
22% av regnskapsmessig resultat før skatt	3 997 992	-6 034 926
22% av permanente forskjeller	1 969	11 353
Regnskapsmessig skattekostnad	3 999 961	-6 023 573

Note 8 Varebeholdning

	2023	2022
Råvarer (anskaffelseskost)	14 211 737	15 404 322
Ferdigvarer, inkl emballasje (anskaffelseskost)	51 771 218	20 788 119
Ukuransnedskrivning	-73 624	-73 624
Sum	65 909 331	36 118 817

Pr 31.12.2023 er ukurante varer kr 73.624, lik pr 31.12.22. Varebeholdning er vurdert til lavest verdi av anskaffelseskost og virkelig verdi.

Note 9 Kortsiktig mellomvarende med selskap i samme konsern

Fordringer	2023	2022
Kundefordringer (knyttet til selskapets drift)	53 981 893	39 328 134
Konsernbidrag - klassifisert som andre fordringer		24 426 000
Sum	53 981 893	63 754 134

Gjeld	2023	2022
Leverandørgjeld (knyttet til selskapets drift)	35 011 659	58 279 414
Sum	35 011 659	58 279 414



This file is sealed with a digital signature. The seal is a guarantee for the authenticity of the document.

Document ID:
3B505DE35CF24AFFAFDC5F7968A589B1



Note 10 Fordringer og annen kortsiktig gjeld

Kundefordringer:		
	2023	2022
Kundefordringer til pålydende	57 810 158	39 742 244
Balanseført verdi kundefordringer 31.12.	57 810 158	39 742 244

Kostnadsførte tap på fordringer i 2023 var kr 0 (kr 0 i 2022).
Konserninterne kundefordringer pr 31.12.2023 utgjør kr TNOK 53.982 (kr TNOK 39.328 pr 31.12.2022)

Andre fordringer:		
	2023	2022
Forskuddsbetalte kostnader o.l	736 156	3 059 325
Konsernbidrag fra morsebskap		24 426 000
Balanseført verdi 31.12	736 156	27 485 325

Annen kortsiktig gjeld:		
	2023	2022
Påløpte feriepenger	4 823 682	4 662 908
Annet, inkl avsetning for påløpte kostnader	2 085 614	572 982
Balanseført verdi 31.12	6 909 296	5 235 890

Note 11 Bankinnskudd, rentebærende gjeld og pant

Oversikt over rentebærende gjeld pr 31.12.

Kortsiktig gjeld:		
	2023	2022
Kassekreditt *)	0	541 074
Gjeld til morsebskap	18 783 042	18 037 760
Sum kortsiktig rentebærende gjeld (A)	18 783 042	18 578 834

Langsiktig gjeld:		
	2023	2022
Leasinggjeld	0	644 887
Gjeld til kredittinstitusjoner (bank)	47 200 000	21 025 604
Sum langsiktig rentebærende gjeld (B)	47 200 000	21 670 491

Bankinnskudd o.a. (C)	3 332 964	2 524 075
-----------------------	-----------	-----------

Netto rentebærende gjeld (A + B - C)	62 650 078	37 725 250
--------------------------------------	------------	------------

Kassekredittkontoen har en trekkgrense på NOK 10.000.000 og er ubenyttet pr 31.12.2023.

Av bankinnskuddet pr 31.12.2023 er NOK 2.804.361 bundne skattetrekksmidler.

Kortsiktig gjeld til morsebskapet gjelder finansiering av diverse investeringer for å tilpasse markedets etterspørsel og sikre lønnsomhet i fabrikken.

Ekstern gjeld er sikret med pant. Bokført verdi 31.12.23 av eiendeler som er pantsikret:

	2023	2022
Kundefordringer	57 810 158	39 742 244
Våre driftsmidler	49 861 991	47 000 949
Varelager	65 909 331	36 118 817
SUM	173 581 480	122 862 010

Note 12 Egenkapital

Årets endring i egenkapital:

	Aksjekapital	Overkurs	Innskutt annen egenkapital	Annen egenkapital/ Udekket tap	Sum egenkapital
Egenkapital pr 31.12.2022	12 400 000	21 799 418	74 067 246	-64 214 472	44 052 192
Årets resultat	0	0	0	14 172 728	14 172 728
Egenkapital pr 31.12.2023	12 400 000	21 799 418	74 067 246	-50 041 744	58 224 920

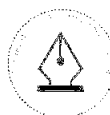
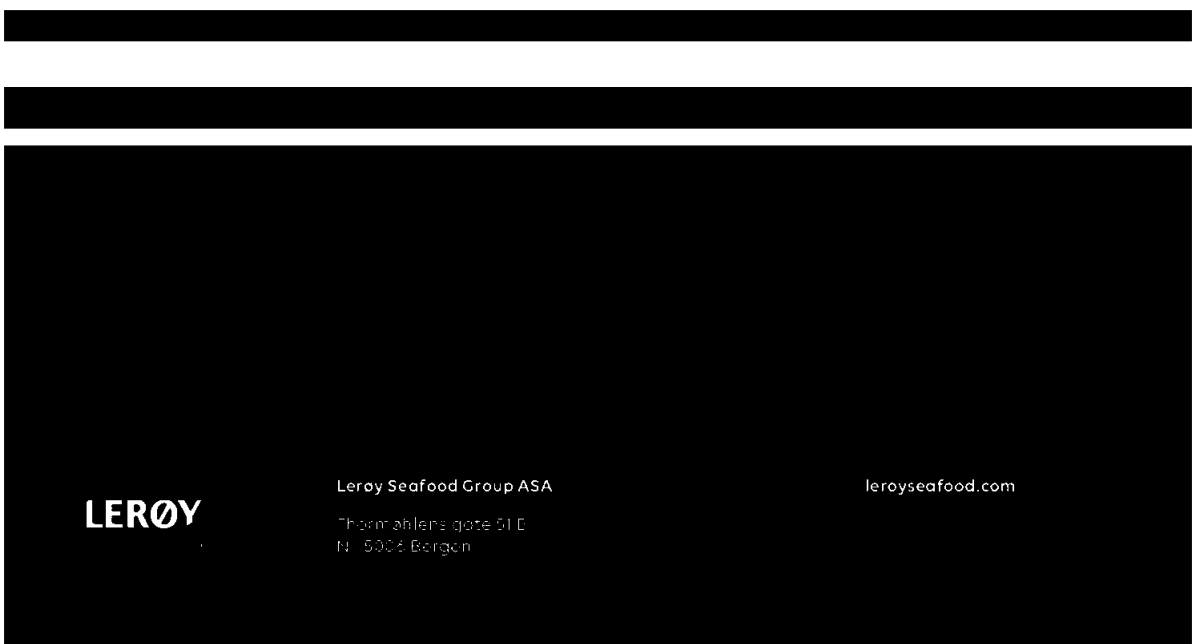
Note 13 Aksjekapital og aksjonærinformasjon

Aksjekapitalen i Lerøy Fossen AS pr 31.12.2023 består av 400.000 aksjer pålydende NOK 31.
Lerøy Seafood Group ASA (LSG) eier 100% av aksjene. Lerøy Fossen inngår i konsernregnskapet til Lerøy Seafood Group ASA.
Konsernregnskapet kan fås utlevert på morsebskapes kontor.



This file is sealed with a digital signature.
The seal is a guarantee for the authenticity of the document.

Document ID:
3B505DE35CF24AFFAFDC5F7968A589B1



This file is sealed with a digital signature.
The seal is a guarantee for the authenticity
of the document.

Document ID:
3B505DE35CF24AFFAFDC5F7968A589B1



Til generalforsamlingen i Lerøy Fossen AS

Uavhengig revisors beretning

Konklusjon

Vi har revidert årsregnskapet for Lerøy Fossen AS som består av balanse per 31. desember 2023, resultatregnskap og kontantstrømoppstilling for regnskapsåret avsluttet per denne datoen og noter til årsregnskapet, herunder et sammendrag av viktige regnskapsprinsipper.

Etter vår mening oppfyller årsregnskapet gjeldende lovkrav, og gir årsregnskapet et rettviseende bilde av selskapets finansielle stilling per 31. desember 2023, og av dets resultater og kontantstrømmer for regnskapsåret avsluttet per denne datoen i samsvar med regnskapslovens regler og god regnskapsskikk i Norge.

Grunnlag for konklusjonen

Vi har gjennomført revisjonen i samsvar med International Standards on Auditing (ISA-ene). Våre oppgaver og plikter i henhold til disse standardene er beskrevet nedenfor under *Revisors oppgaver og plikter ved revisjonen av årsregnskapet*. Vi er uavhengige av selskapet i samsvar med kravene i relevante lover og forskrifter i Norge og International Code of Ethics for Professional Accountants (inkludert internasjonale uavhengighetsstandarder) utstedt av International Ethics Standards Board for Accountants (IESBA-reglene), og vi har overholdt våre øvrige etiske forpliktelser i samsvar med disse kravene. Innhentet revisjonsbevis er etter vår vurdering tilstrekkelig og hensiktsmessig som grunnlag for vår konklusjon.

Øvrig informasjon

Styret og daglig leder (ledelsen) er ansvarlige for informasjonen i årsberetningen. Øvrig informasjon omfatter informasjon i årsrapporten bortsett fra årsregnskapet og den tilhørende revisjonsberetningen. Vår konklusjon om årsregnskapet ovenfor dekker ikke informasjonen i årsberetningen.

I forbindelse med revisjonen av årsregnskapet er det vår oppgave å lese årsberetningen. Formålet er å vurdere hvorvidt det foreligger vesentlig inkonsistens mellom årsberetningen og årsregnskapet og den kunnskap vi har opparbeidet oss under revisjonen av årsregnskapet, eller hvorvidt informasjon i årsberetningen ellers fremstår som vesentlig feil. Vi har plikt til å rapportere dersom årsberetningen fremstår som vesentlig feil. Vi har ingenting å rapportere i så henseende.

Basert på kunnskapen vi har opparbeidet oss i revisjonen, mener vi at årsberetningen

- er konsistent med årsregnskapet og
- inneholder de opplysninger som skal gis i henhold til gjeldende lovkrav.

Ledelsens ansvar for årsregnskapet

Ledelsen er ansvarlig for å utarbeide årsregnskapet og for at det gir et rettviseende bilde i samsvar med regnskapslovens regler og god regnskapsskikk i Norge. Ledelsen er også ansvarlig for slik internkontroll som den finner nødvendig for å kunne utarbeide et årsregnskap som ikke inneholder vesentlig feilinformasjon, verken som følge av misligheter eller utilsiktede feil.

Ved utarbeidelsen av årsregnskapet må ledelsen ta standpunkt til selskapets evne til fortsatt drift og opplyse om forhold av betydning for fortsatt drift. Forutsetningen om fortsatt drift skal legges til grunn for årsregnskapet så lenge det ikke er sannsynlig at virksomheten vil bli avvirket.

Revisors oppgaver og plikter ved revisjonen av årsregnskapet


Vårt mål er å oppnå betryggende sikkerhet for at årsregnskapet som helhet ikke inneholder vesentlig feilinformasjon, verken som følge av misligheter eller utilsiktede feil, og å avgi en revisjonsberetning som inneholder vår konklusjon. Betryggende sikkerhet er en høy grad av sikkerhet, men ingen garanti for at en

PricewaterhouseCoopers AS, Sandviksbodene 2A, Postboks 3984 - Sandviken, NO-5835 Bergen
T: 02316, org. no.: 987 009 713 MVA, www.pwc.no
Statsautoriserte revisorer, medlemmer av Den norske Revisorforening og autorisert regnskapsførerselskap



revisjon utført i samsvar med ISA-ene, alltid vil avdekke vesentlig feilinformasjon. Feilinformasjon kan oppstå som følge av misligheter eller utilsiktede feil. Feilinformasjon er å anse som vesentlig dersom den enkeltvis eller samlet med rimelighet kan forventes å påvirke de økonomiske beslutningene som brukerne foretar på grunnlag av årsregnskapet. For videre beskrivelse av revisors oppgaver og plikter vises det til: <https://revisorforeningen.no/revisjonsberetninger>

Bergen, 31. mai 2024
PricewaterhouseCoopers AS


Ole Martin Waage
Statsautorisert revisor