



ÅRSREGNSKAPET FOR REGNSKAPSÅRET 2020 - GENERELL INFORMASJON

Enheten

Organisasjonsnummer: 935 908 353
Organisasjonsform: Aksjeselskap
Foretaksnavn: HTS INVEST AS
Forretningsadresse: Ingeniør Rybergs gate 97
3027 DRAMMEN

Regnskapsår

Årsregnskapets periode: 01.01.2020 - 31.12.2020

Konsern

Mørselskap i konsern: Ja
Konsernregnskap lagt ved: Ja

Regnskapsregler

Regler for små foretak benyttet: Nei
Benyttet ved utarbeidelsen av årsregnskapet til selskapet: Regnskapslovens alminnelige regler
Benyttet ved utarbeidelsen av årsregnskapet til konsernet: Regnskapslovens alminnelige regler

Årsregnskapet fastsatt av kompetent organ

Bekreftet av representant for selskapet: Nina Cecilie H. Solberg
Dato for fastsettelse av årsregnskapet: 11.05.2021

Grunnlag for avgivelse

År 2020: Årsregnskapet er elektronisk innlevert
År 2019: Tall er hentet fra elektronisk innlevert årsregnskap fra 2020

Det er ikke krav til at årsregnskapet m.v. som sendes til Regnskapsregisteret er undertegnet. Kontrollen på at dette er utført ligger hos revisor/enhetens øverste organ. Sikkerheten ivaretas ved at innsender har rolle/rettighet for innsending av årsregnskapet via Altinn, og ved at det bekreftes at årsregnskapet er fastsatt av kompetent organ.

Brønnøysundregistrene, 28.06.2022



Resultatregnskap

Beløp i: NOK	Note	2020	2019
RESULTATREGNSKAP			
Inntekter			
Salgsinntekt	2, 10	10 382 000	9 306 000
Sum inntekter		10 382 000	9 306 000
Kostnader			
Lønnskostnad	8, 11	7 184 196	6 135 795
Annen driftskostnad	9	313 602	239 511
Sum kostnader		7 497 797	6 375 306
Driftsresultat		2 884 203	2 930 694
Finansinntekter og finanskostnader			
Inntekt på investering i datterselskap	2, 3, 6	14 435 705	
Renteinntekt fra foretak i samme konsern			33 141
Annen renteinntekt		14 282	28 658
Sum finansinntekter		14 449 987	61 799
Annen rentekostnad		1 286	482
Sum finanskostnader		1 286	482
Netto finans		14 448 701	61 317
Ordinært resultat før skattekostnad		17 332 904	2 992 011
Skattekostnad på ordinært resultat	7	1 338 522	658 242
Ordinært resultat etter skattekostnad		15 994 382	2 333 769
Årsresultat		15 994 382	2 333 769
Årsresultat etter minoritetsinteresser		15 994 382	2 333 769
Totalresultat		15 994 382	2 333 769
Overføringer og disponeringer			
Ordinært utbytte	6	7 500 000	10 854 802
Avsatt til annen egenkapital	6	8 494 382	



Resultatregnskap

Beløp i: NOK	Note	2020	2019
Overført fra annen egenkapital			-8 521 033
Sum overføringer og disponeringer		15 994 382	2 333 769



Balanse

Beløp i: NOK	Note	2020	2019
BALANSE - EIENDELER			
Anleggsmidler			
Immaterielle eiendeler			
Utsatt skattefordel	7	1 914 807	
Sum immaterielle eiendeler		1 914 807	
Finansielle anleggsmidler			
Investering i datterselskap	2	8 076 214	8 076 214
Lån til foretak i samme konsern	3		
Lån til tilknyttet selskap og felles kontrollert virksomhet	3		
Andre langsiktige fordringer	3		
Sum finansielle anleggsmidler		8 076 214	8 076 214
Sum anleggsmidler		9 991 021	8 076 214
Omløpsmidler			
Varer			
Fordringer			
Kundefordringer	3	500 000	
Konsernfordringer	2, 3	14 435 705	
Sum fordringer		14 935 705	
Bankinnskudd, kontanter og lignende			
Bankinnskudd, kontanter o.l.	4	1 475 004	11 827 118
Sum bankinnskudd, kontanter og lignende		1 475 004	11 827 118
Sum omløpsmidler		16 410 709	11 827 118
SUM EIENDELER		26 401 730	19 903 332

BALANSE - EGENKAPITAL OG GJELD

Egenkapital

Innskutt egenkapital



Balanse

Beløp i: NOK	Note	2020	2019
Aksjekapital	5, 6	1 338 592	1 338 592
Sum innskutt egenkapital		1 338 592	1 338 592
Opptjent egenkapital			
Annen egenkapital	6	5 361 636	3 656 113
Sum opptjent egenkapital		5 361 636	3 656 113
Sum egenkapital		6 700 228	4 994 705
Gjeld			
Langsiktig gjeld			
Pensjonsforpliktelser	11	8 703 666	
Sum avsetninger for forpliktelser		8 703 666	
Annen langsiktig gjeld			
Øvrig langsiktig gjeld	2		
Sum langsiktig gjeld		8 703 666	0
Kortsiktig gjeld			
Leverandørgjeld			718
Betalbar skatt	7	1 338 522	176 033
Skyldig offentlige avgifter		616 986	593 344
Utbytte	6	7 500 000	10 854 802
Kortsiktig konserngjeld	2, 3		2 191 861
Annen kortsiktig gjeld		1 542 328	1 091 869
Sum kortsiktig gjeld		10 997 836	14 908 627
Sum gjeld		19 701 502	14 908 627
SUM EGENKAPITAL OG GJELD		26 401 730	19 903 332



Konsernets resultatregnskap

Beløp i: NOK	Note	2020	2019
RESULTATREGNSKAP			
Inntekter			
Salgsinntekt		176 890 076	153 124 951
Annen driftsinntekt			50 000
Sum inntekter		176 890 076	153 174 951
Kostnader			
Endring i beholdning av varer under tilvirkning og ferdig tilvirkede varer		-5 616 588	-1 120 025
Varekostnad		48 353 621	42 303 540
Lønnskostnader		71 433 774	66 057 896
Avskrivning på varige driftsmidler		10 344 466	11 315 228
Nedskrivning av varige driftsmidler og immaterielle eiendeler			498 853
Annen driftskostnad		25 139 036	22 759 077
Sum kostnader		149 654 310	141 814 569
Driftsresultat		27 235 767	11 360 383
Finansinntekter og finanskostnader			
Annen renteinntekt		73 144	64 934
Annen finansinntekt		410 545	54 180
Sum finansinntekter		483 688	119 115
Verdireduksjon markedsbaserte omløpsmidler			12 710
Annen rentekostnad		702 287	787 504
Annen finanskostnad		646 748	372 089
Sum finanskostnader		1 349 035	1 172 303
Netto finans		-865 347	-1 053 188
Ordinært resultat før skattekostnad		26 370 420	10 307 194
Skattekostnad på ordinært resultat		5 779 104	2 190 717
Ordinært resultat etter skattekostnad		20 591 316	8 116 477
Årsresultat		20 591 316	8 116 477



Konsernets resultatregnskap

Beløp i: NOK	Note	2020	2019
Årsresultat etter minoritetsinteresser		20 591 316	8 116 477
Totalresultat		20 591 316	8 116 477
Overføringer og disponeringer			
Avsatt til annen egenkapital	6	13 091 316	
Sum overføringer og disponeringer		28 091 316	16 232 954



Konsernets balanse

Beløp i: NOK	Note	2020	2019
BALANSE - EIENDELER			
Anleggsmidler			
Immaterielle eiendeler			
Utsatt skattefordel		7 308 932	3 401 318
Sum immaterielle eiendeler		7 308 932	3 401 318
Varige driftsmidler			
Tomter, bygninger o.a. fast eiendom		38 303 609	38 930 710
Driftsløsøre, inventar o.a. utstyr		17 128 584	20 428 992
Sum varige driftsmidler		55 432 193	59 359 703
Sum anleggsmidler		62 741 125	62 761 021
Omløpsmidler			
Varer			
Sum varer		54 415 413	43 691 132
Fordringer			
Kundefordringer		46 067 121	38 005 415
Andre fordringer		789 011	3 434 526
Sum fordringer		46 856 132	41 439 940
Bankinnskudd, kontanter og lignende			
Bankinnskudd, kontanter o.l.		27 236 681	23 725 644
Sum bankinnskudd, kontanter og lignende		27 236 681	23 725 644
Sum omløpsmidler		128 508 227	108 856 717
SUM EIENDELER		191 249 351	171 617 737
BALANSE - EGENKAPITAL OG GJELD			
Egenkapital			
Innskutt egenkapital			
Aksjekapital		1 338 592	1 338 592



Konsernets balanse

Beløp i: NOK	Note	2020	2019
Sum innskutt egenkapital		1 338 592	1 338 592
Opptjent egenkapital			
Annen egenkapital		104 902 172	98 599 715
Sum opptjent egenkapital		104 902 172	98 599 715
Sum egenkapital		106 240 764	99 938 307
Gjeld			
Langsiktig gjeld			
Pensjonsforpliktelser		8 703 666	
Sum avsetninger for forpliktelser		8 703 666	
Annen langsiktig gjeld			
Gjeld til kredittinstitusjoner		29 600 000	31 200 000
Sum annen langsiktig gjeld		29 600 000	31 200 000
Sum langsiktig gjeld		38 303 666	31 200 000
Kortsiktig gjeld			
Leverandørgjeld		6 521 967	9 166 286
Betalbar skatt		7 666 794	-190 567
Skyldig offentlige avgifter		3 972 125	2 681 462
Utbytte		7 500 000	10 854 802
Annen kortsiktig gjeld		21 044 035	17 967 448
Sum kortsiktig gjeld		46 704 922	40 479 430
Sum gjeld		85 008 588	71 679 430
SUM EGENKAPITAL OG GJELD		191 249 351	171 617 737



HTS Invest AS, konsernregnskap
2020

Foretaksnr. 935908353



ÅRSBERETNING FOR 2020

HTS invest

Virksomhetens art og hvor den drives

HTS invest er morselskap for HTS eiendom og HTS maskinteknikk. Selskapets virksomhet består av å være administrasjon for konsernet, samt å eie aksjer i datterselskapene. Selskapets og konsernets beliggenhet er i Drammen.

Virksomhetsområdet til HTS eiendom er utleie av fast eiendom.

HTS maskinteknikk er en ledende produsent og global leverandør av avanserte mekaniske komponenter til undervannsteknologinæringen.

Fortsatt drift

Styret bekrefter at forutsetning om fortsatt drift er til stede, og lagt til grunn ved utarbeidelsen av regnskapet. Etter styrets oppfatning, gir årsregnskapet et riktig uttrykk for selskapets og konsernets utvikling og stilling, samt resultatet av virksomhetene for 2020. Det har ikke inntrådt forhold etter regnskapsårets utgang som er av betydning ved bedømmelse av selskapets stilling.

Arbeidsmiljø

HTS invest as sysselsatte 3 personer i 2020. Sykefraværet var 1,6%.

Konsernet sysselsatte gjennomsnittlig 98 personer i 2020. Totalt sykefravær for konsernet var 3,5% mot 4,7% i 2019. Det arbeides løpende med å redusere sykefraværet ved ulike former for HMS-tiltak.

Som et resultat av koronapandemien ble datterselskapet HTS maskinteknikk nødt til å nedbemanne ca. 25 årsverk i 2020. Prosessen var grundig gjennomført i samarbeid med de tillitsvalgte, og tilbakemeldingene fra de ansatte har vært gode. Det antas ikke at nedbemanningen har hatt en negativ påvirkning på arbeidsmiljøet i selskapet.

HTS maskinteknikk hadde én skade med fravær i 2020 med lav alvorlighetsgrad. Tiltak for å unngå lignende hendelser i fremtiden ble iverksatt.

Det er stadfestet fra øverste ledelse i konsernet at HMS skal prioriteres i alle ledd, og det arbeides kontinuerlig med forbedringstiltak der dette er mulig.

Likestilling

Konsernet har som mål å være en arbeidsplass der det råder full likestilling mellom kvinner og menn.

HTS invest har tre ansatte, herav en kvinne.

I HTS maskinteknikk er kvinneandelen lav i produksjonen, noe som skyldes at de fleste ansatte er maskinarbeidere, og det finnes svært få kvinnelige kandidater.



Den totale kvinneandelen i HTS maskinteknikk er 13 prosent. Innen administrative områder er kvinneandelen 70 prosent, og i selskapets toppledelse er kvinneandelen 33 prosent. Konsernet jobber aktivt for å rekruttere kvinner i ledende stillinger i alle selskaper, og vil også i fremtiden jobbe aktivt for å sikre kjønnsbalansen. HTS maskinteknikk har som mål å øke andelen kvinner i toppledelsen til 40 prosent i 2021. Selskapet hadde fire midlertidige stillinger ved utgangen av året. Samtlige midlertidige ansatte er lærlinger, og av disse er det én kvinnelig lærling. To ansatte jobber deltid etter eget ønske. Det er 22 mellomledere i HTS maskinteknikk, hvorav fire kvinner.

For lønnsfastsettelse tilhører de ansatte i konsernet enten gruppe 1 eller gruppe 2. For gruppe 1 gjelder en timelønnsbasert lokal lønnsstige i fire nivåer basert på kompetanse, ansiennitet, ansvar og ytelse. For gruppe 2 gjelder en fast årslønn som avtales individuelt ved ansettelsen og justeres etter lokale lønnsjusteringer. Årslønn fastsettes basert på kompetanse, ansiennitet, ansvar og ytelse. Gjennomsnittlig lønn for menn er 88 prosent av gjennomsnittlig lønn for kvinner i HTS maskinteknikk. Forskjellen skyldes en høyere andel menn i timelønnsbaserte stillinger på lavere nivåer.

Fire ansatte hadde foreldrepensjon i løpet av 2020, hvorav 1 var kvinne.

Konsernet likebehandler ansatte uavhengig av kjønn, alder, etnisitet, nasjonal opprinnelse, hudfarge, språk, religion eller livssyn. Det samme gjelder ved nyansettelser. For å fremme integrering og hindre utenforskap er arbeidstrening og tilskuddsordninger et viktig verktøy. HTS maskinteknikk har hatt tre personer i arbeidsmarkedstiltak i 2020 i samarbeid med NAV. HTS maskinteknikk sitt administrasjonsbygg er tilgjengelig for funksjonshemmede, med noe assistanse.

Forskning og utvikling

I konsernet er det HTS maskinteknikk som står for FoU aktivitetene. Selskapet har som visjon å bli Norges smarteste industribedrift innen 2025, og lanserte i 2020 prosjektet «Extreme Output». Prosjektet skal sikre at selskapet kan levere verdier for 250 MNOK i 2025, med 80 årsverk. Dette tilsier en omsetning per årsverk på 3,125 MNOK, en økning på 75% fra 1,785 MNOK per årsverk i 2019. Prosjektet skal i 2021 levere en teknologi- og konseptplan for å illustrere hvordan målet i 2025 skal nås. Det er antatt at prosjektet vil resultere i en svært høy grad av robotisert, ubemannet produksjon samt forbedringer i produksjonsflyten.

Selskapet har hatt ett aktivt Skattefunn-prosjekt i 2020, og jobber kontinuerlig med forskning og utvikling innen avansert teknologi, digitalisering og robotisering. Aktive teknologiprojekter i 2020 var; «UpKlip: Et IoT verktøy for realtidsovervåking av maskinparken», «View: Digitalisert vedlikehold» «SPC: Statistisk prosesskontroll», «Optimalisert trykktesting», «Bertram: Maskinering med robotisert vasking, måling og kompensasjon i egen celle» og «James: robotisert delhåndtering ved sveising».

Som et resultat av koronapandemien valgte selskapet å omstille virksomheten betydelig i 2020. Teknologidivisjonen ble i den forbindelsen nedjustert fra 11 til 7 årsverk. Endringen førte likevel ikke til reduksjon i FoU-aktivitet, da nedbemanningen var knyttet til et lavere behov for CAM-programmering, vedlikehold og ledelse.

Ytre miljø

Selskapets virksomhet forurenser ikke det ytre miljø.

Resultat, investeringer, likviditet og finansiering

Driftsinntektene for selskapet var 10,4 MNOK i 2020 og 9,3 MNOK i 2019. Selskapets årsresultat ble 16 MNOK og 2,3 MNOK i 2019.



Det er foreslått at årets overskudd på kr. 15 994 382,- disponeres slik:

7 500 000	Avsatt til utbytte
<u>8 494 382</u>	Avsatt til annen egenkapital
<u>15 994 382</u>	Sum disponert

Driftsinntektene for konsernet ble 176,9 MNOK i 2020 og 153,2 MNOK i 2019.
Konsernets årsresultat ble 20,6 MNOK i 2020 og 8,1 MNOK i 2019.

Selskapets frie egenkapital utgjør pr. 31.12.20, 5,4 MNOK mot 3,7 MNOK i 2019.
Det har ikke vært økning i selskapets aksjekapital i 2020 som pr. 31.12.2020 utgjør kr. 1,3 mill.
Selskapets totalkapital utgjør 26,4 MNOK mot 19,9 MNOK i 2019.

Konsernets frie egenkapital utgjør pr. 31.12.2020, 104,9 MNOK mot 98,6 MNOK i 2019. Det har ikke vært økning i konsernets aksjekapital i 2020 som pr. 31.12.2020 utgjør kr. 1,3 mill.
Konsernets totalkapital utgjør kr. 191,2 mill mot kr. 171,6 mill i 2019.

I henhold til styrets vurdering tilfredsstiller konsernets egenkapital aksjelovens krav om forsvarlig egenkapital.

Konsernet hadde en netto kontantstrøm på 3,5 MNOK.
Konsernets likvide situasjon anses som tilfredsstillende.

De samlede investeringene for konsernet i 2020 var 6,9 MNOK. Dette var innkjøp av maskiner og utstyr til 4,5 MNOK og tilgang bygning 2,4 MNOK.

Konsernet er ikke vesentlig eksponert for endringer i valutakurs idet handel med utlandet utgjør en begrenset del av varekjøp, og salg til utlandet faktureres i norske kroner. Men en vesentlig svekkelse av NOK vil føre til økte kostnader. Kredittrisikoen anses som lav da en stor del av kundefordringene stammer fra kunder med et langvarig kontraktsforhold.

Strategi og fremtidig utvikling

HTS eiendom as har HTS maskinteknikk som største leietaker, men har også to eksterne selskaper som leietakere.

Konsernets virksomhet baserer seg i stor grad på aktivitetene i HTS maskinteknikk, og resten av beskrivelsen gjelder dette selskapet.

Til tross for koronapandemien ble 2020 et godt år for selskapet. De økonomiske resultatene har vært svært tilfredsstillende, og selskapets interessenter har blitt ivaretatt på en god måte.

Selskapet brukte året på å omstille virksomheten og peke ut en ny retning for fremtiden. Som et resultat av dette ble selskapets satsning innenfor forsvar lagt ned, til fordel for en ny tydelig satsning innenfor undervannsteknologi. Selskapets forretningsidé ble også justert til å være;

«Verdensledende innenfor kompleks volumproduksjon av dreide, sveisede og sammenstilte kritiske mekaniske komponenter i mindre dimensjoner og avanserte materialer til undervannsteknologinæringen».

Undervannsteknologinæringen er her definert som olje & gass-relatert produksjon, samt fornybar energi og annen undervannsteknologi.

Som et ledd i selskapets misjon om å forme det norske industrieventyret ble også følgende strategiske satsningsområder definert; «Prosjekt Extreme Output og Norges Smarteste Industribedrift – En Ny Smart Factory», «Ansattreisen og De Rette Ansatte», «Ett Bygg for Fremtiden», «En Sterkere Merkevarer og Posisjon», «En Smart Salgsorganisasjon», «En Bærekraftsprofil i tråd med FN's bærekraftsmål», og «Norges Beste Arbeidsplass / Great Place To Work».



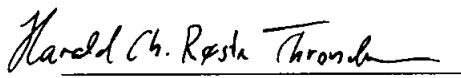
Selskapet fikk ny daglig leder i januar 2020, og toppledergruppen ble utvidet fra tre til seks ledere, inklusive daglig leder. Organisasjonsstrukturen ble også forandret slik at hver leder har resultat- og personalansvar for hver sin respektive divisjon. På slik måte er hele organisasjonen representert i selskapets toppledergruppe, og beslutninger blir godt forankret.


Utsiktene for 2021 er gode. Til tross for en lavere aktivitet i markedet grunnet koronapandemien, har selskapet brukt tiden godt til å strømlinjeforme driften og omstille selskapet. Omsetning per ansatt er betydelig forbedret etter at selskapet la ned sin forsvarssatsning og tilpasset organisasjonen for leveranser til undervannsteknologinæringen. Foreløpige estimater peker på at denne satsningen har vært særdeles vellykket for å forbedre både økonomi og leveringsevne i selskapet. Budsjettet for 2021 viser til en omsetning på 140 MNOK, og et resultat før skatt på 10 MNOK (7%).


Til tross for at koronapandemien fortsatt preger verden, er det knyttet lav risiko for koronarelaterte driftsforstyrrelser i selskapet i 2021. Selskapet iverksatte tidlig strenge koronatiltak, og gjennomfører ukentlige risikovurderinger knyttet til situasjonen. Eksempler på tiltak er; inndeling av de ansatte i kohorter, soneinndelinger av bygget, påbud av munnbind, reiserestriksjoner, hjemmekontor, besøksforbud etc. Etterlevelsen av tiltakene vurderes som svært god. Selskapet har også store materiallager, og er dermed ikke nevneverdig eksponerte for svikt i forsyningskjeden.

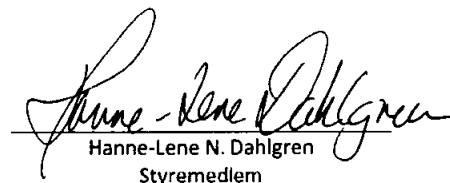
På lengre sikt (2022-2025) antas utsiktene også å være gode, med økende aktivitet og lønnsomhet i hvert år fra 2021.


Drammen 11. mai 2021



Harald Røste Thronsdalen
Styrets leder


Nina C. Solberg
Daglig leder / Styremedlem


Janne K. Halust
Styremedlem


Hanne-Lene N. Dahlgren
Styremedlem


Julianne Thronsdalen
Styremedlem


Karl-Jens Holmen
Styremedlem

Side 4 av 4



Resultatregnskap mor/konsern					
HTS Invest AS					
Morselskap				Konsern	
2020	2019		Note	2020	2019
Driftsinntekter og driftskostnader					
10 382 000	9 306 000	Salgsinntekt	10	176 890 076	153 124 951
0	0	Annen driftsinntekt	10	0	50 000
10 382 000	9 306 000	Sum driftsinntekter		176 890 076	153 174 951
0	0	Varekostnad		48 353 621	42 303 540
0	0	Endring i beh. av varer under tilvi		-5 616 588	-1 120 025
7 184 196	6 135 795	Lønnskostnader	8, 9, 13	71 433 774	66 057 896
0	0	Avskrivning på varige driftsmidle	1	10 344 466	11 315 228
0	0	Nedskrivning av driftsmidler og ir	1	0	498 853
313 602	239 511	Annen driftskostnad	9	25 139 036	22 759 077
7 497 797	6 375 306	Sum driftskostnader		149 654 310	141 814 569
2 884 203	2 930 694	Driftsresultat		27 235 767	11 360 383
Finansinntekter og finanskostnader					
14 435 705	0	Inntekt på investering i datterselsk		0	0
0	33 141	Renteinntekt fra foretak i samme l		0	0
14 282	28 658	Annen renteinntekt		73 144	64 934
0	0	Annen finansinntekt		410 545	54 180
0	0	Verdireduksjon markedsbaserte or		0	12 710
1 286	482	Annen rentekostnad		702 287	787 504
0	0	Annen finanskostnad		646 748	372 089
14 448 701	61 317	Resultat av finansposter		-865 347	-1 053 188
17 332 904	2 992 011	Ordinært resultat før skattekost		26 370 420	10 307 194
1 338 522	658 242	Skattekostnad på ordinært resultat	7	5 779 104	2 190 717
15 994 382	2 333 769	Ordinært resultat		20 591 316	8 116 477
15 994 382	2 333 769	Årsresultat		20 591 316	8 116 477
7 500 000	10 854 802	Avsatt til utbytte	6	7 500 000	10 854 802
8 494 382	0	Avsatt til annen egenkapital		13 091 316	0
0	8 521 033	Overført fra annen egenkapital	6	0	2 738 325
15 994 382	2 333 769	Sum disponert		20 591 316	8 116 477




Balanse mor/konsern				
HTS Invest AS				
Morselskap			Konsern	
2020	2019	Note	2020	2019
Eiendeler				
Anleggsmidler				
Immaterielle eiendeler				
1 914 807	0	7	7 308 932	3 401 318
1 914 807	0		7 308 932	3 401 318
Varige driftsmidler				
0	0	1, 3	38 303 609	38 930 710
0	0	1, 3	17 128 584	20 428 992
0	0		55 432 193	59 359 703
Finansielle anleggsmidler				
8 076 214	8 076 214	2	0	0
8 076 214	8 076 214		0	0
9 991 021	8 076 214		62 741 125	62 761 021
Omløpsmidler				
0	0	12	54 415 413	43 691 132
Fordringer				
500 000	0	11	46 067 121	38 005 415
0	0		789 011	3 434 526
14 435 705	0		0	0
14 935 705	0		46 856 132	41 439 940
1 475 004	11 827 118	4	27 236 681	23 725 644
16 410 709	11 827 118		128 508 227	108 856 717
26 401 730	19 903 332		191 249 351	171 617 737





Balanse mor/konsern					
HTS Invest AS					
Morselskap			Konsern		
2020	2019	Note	2020	2019	
					Egenkapital og gjeld
					Innskutt egenkapital
1 338 592	1 338 592		1 338 592	1 338 592	Aksjekapital
1 338 592	1 338 592	5, 6	1 338 592	1 338 592	Sum innskutt egenkapital
					Opptjent egenkapital
5 361 636	3 656 113		104 902 172	98 599 715	Annen egenkapital
5 361 636	3 656 113	6	104 902 172	98 599 715	Sum opptjent egenkapital
6 700 228	4 994 705		106 240 764	99 938 307	Sum egenkapital
					Gjeld
8 703 666	0		8 703 666	0	Pensjonsforpliktelser
8 703 666	0	13	8 703 666	0	Sum avsetning for forpliktelse
					Annen langsiktig gjeld
0	0		29 600 000	31 200 000	Gjeld til kredittinstitusjoner
0	0	3	29 600 000	31 200 000	Sum annen langsiktig gjeld
					Kortsiktig gjeld
0	718		6 521 967	9 166 286	Leverandørgjeld
1 338 522	176 033		7 666 794	-190 567	Betalbar skatt
616 986	593 344	7	3 972 125	2 681 462	Skyldig offentlige avgifter
7 500 000	10 854 802		7 500 000	10 854 802	Utbytte
1 542 328	3 283 730		21 044 035	17 967 448	Annen kortsiktig gjeld
10 997 836	14 908 627	2	46 704 922	40 479 430	Sum kortsiktig gjeld
19 701 502	14 908 627		85 008 588	71 679 430	Sum gjeld
26 401 730	19 903 332		191 249 351	171 617 737	Sum egenkapital og gjeld


Drammen, 11.05.2021
Styret i HTS Invest AS



Harald Charles Røste Thronsen
styreleder


Jarne Kristin Harvik Haust
styremedlem


Julianne Thronsen
styremedlem


Nina Cecilie Harvik Solberg
styremedlem/daglig leder


Hanne-Lene Norup Dahlgren
styremedlem


Karl Jens Holmen
styremedlem

**Konsernregnskap
HTS Invest AS****Kontantstrømoppstilling**

MORSELSKAP			KONSERN	
2020	2019		2020	2019
KONTANTSTRØMMER FRA OPERASJONELLE AKTIVITETER:				
17 332 904	2 992 011	Årsresultat før skattekostnad	26 370 420	10 307 194
-176 033	0	Periodens betalte skatt	-176 033	0
-14 435 705	0	Inntektsført utbytte og konsernbidrag		
0	0	Ordinære avskrivninger	10 344 466	11 315 228
0	0	Nedskrivninger	0	498 853
0	0	Tap/gevinst verdiendring aksjer	0	12 710
0	0	Tap / Gevinst ved salg av anleggsmidler	497 240	-50 000
-500 718	60	Endring i varer, kundefordringer og leverandørgjeld	-21 430 306	-12 968 697
474 101	-240 136	Endring i andre tidsavgrensningsposter	7 274 249	-1 930 063
<u>2 694 549</u>	<u>2 751 935</u>	Netto kontantstrømmer fra operasjonelle aktiviteter	<u>22 880 036</u>	<u>7 185 225</u>
KONTANTSTRØMMER FRA INVESTERINGSAKTIVITETER:				
0	0	Innbetalinger ved salg av varige driftsmidler	25 000	50 000
0	0	Utbetalinger ved kjøp av varige driftsmidler	-6 939 197	-6 880 223
-10 854 802	-3 750 006	Utbetaling utbytte	-10 854 802	-3 750 006
<u>-13 046 663</u>	<u>1 305 690</u>	Netto kontantstrøm fra investeringsaktiviteter	<u>-17 768 999</u>	<u>-10 580 229</u>
KONTANTSTRØMMER FRA FINANSIERINGSAKTIVITETER:				
0	0	Innbetalinger ved opptak av ny langsiktig gjeld	0	14 412 500
0	0	Utbetalinger ved nedbetaling av langsiktig gjeld	-1 600 000	0
<u>0</u>	<u>0</u>	Netto kontantstrøm fra finansieringsaktiviteter	<u>-1 600 000</u>	<u>14 412 500</u>
-10 352 114	4 057 625	Netto endring i bankinnskudd, kontanter og lignende	3 511 037	11 017 496
<u>11 827 118</u>	<u>7 769 493</u>	Beholdning av bankinnskudd, kontanter og lignende pr 01.01.	<u>23 725 644</u>	<u>12 708 148</u>
<u>- 1 475 004</u>	<u>11 827 118</u>	Beholdning av bankinnskudd, kontanter og lignende pr 31.12.	<u>27 236 681</u>	<u>23 725 644</u>



HTS Invest AS

NOTER TIL SELSKAPSREGNSKAPET / KONSERNREGNSKAPET FOR 2020

REGNSKAPSPRINSIPPER

Årsregnskapet er satt opp i samsvar med regnskapsloven og god regnskapskikk. De benyttede regnskapsprinsipper er i samsvar med tidligere år.

Konsolideringsprinsipper

Konsernregnskapet omfatter morselskapet HTS Invest AS, datterselskapene HTS Maskinteknikk AS og HTS Eiendom AS.

Driftsinntekter

Inntekt regnskapsføres når den er opptjent, altså når risiko og kontroll i hovedsak er overført til kunden. Dette vil normalt være tilfelle når varen eller tjenesten er levert til kunden. Inntektene regnskapsføres med verdien av vederlaget på salgstidspunktet. Alle salgsinntekter er ekskl. mva.

Omløpsmidler/Kortsiktig gjeld

Omløpsmidler og kortsiktig gjeld omfatter normalt poster som forfaller til betaling innen ett år etter balansedagen, samt poster som knytter seg til varekretsløpet. Omløpsmidler vurderes til laveste verdi av anskaffelseskost og antatt virkelig verdi. Kortsiktig gjeld balanseføres til nominelt beløp på opptakstidspunktet.

Anleggsmidler/Langsiktig gjeld

Anleggsmidler omfatter eiendeler bestemt til varig eie og bruk. Anleggsmidler vurderes til anskaffelseskost. Varige driftsmidler balanseføres og avskrives over driftsmidlenes økonomiske levetid. Varige driftsmidler nedskrives til virkelig verdi ved verdifall som forventes ikke å være forbigående. Nedskrivningen reverseres når grunnlaget for nedskrivningen ikke lenger er tilstede. Langsiktig gjeld balanseføres til nominelt beløp på etableringstidspunktet.

Datterselskap

Aksjer i datterselskapet er vurdert etter kostmetoden i selskapsregnskapet.

Varer

Varer vurderes til det laveste av anskaffelseskost og netto salgsverdi.

Fordringer

Kundefordringer og andre fordringer oppføres til pålydende etter fradrag for avsetning til forventet tap.

Valuta

Pengeposter i utenlandsk valuta vurderes etter kursen ved regnskapsårets slutt.

Pensjoner

Selskapets pensjonsforpliktelser er balanseført i henhold til regnskapsstandard NRS 6 - Pensjonskostander. Pensjonsforpliktelsen er balanseført i konsernregnskap, dette er prinsippendring og impementeringseffekten er ført direkte mot egenkapitalen. Tilhørende endring av utsatt skattefordel er også balanseført direkte mot egenkapitalen. Av praktiske hensyn er det ikke foretatt korrigering av sammenligningstillene. Vi viser til egenkapitalnoten.



Skatt

Skattekostnaden i resultatregnskapet omfatter både periodens betalbare skatt og endring i utsatt skatt. Utsatt skatt beregnes med 22% på grunnlag av de midlertidige forskjeller som eksisterer mellom regnskapsmessige og skattemessige verdier, samt ligningsmessig underskudd til fremføring ved utgangen av regnskapsåret. Skatteøkende og skattereduserende midlertidige forskjeller som reverserer eller kan reversere i samme periode, er utlignet og nettoført. Utsatt skatt på merverdier i forbindelse med oppkjøp av datterselskaper utlignes ikke.

Garanti

Det avsettes til forventede garantikostnader. Garantikostnader er i balansen oppført under annen kortsiktig gjeld.



NOTE 1 ANLEGGSMIDLER

Selskapsregnskapet

	Kontorutstyr, og inventar
Anskaffelseskost pr 01.01	40 510
Tilgang	0
Anskaffelseskost pr 31.12	40 510
Akkumulerte avskrivninger pr 31.12	-40 510
Bokført verdi pr 31.12	0
Årets avskrivninger	0

Selskapet benytter lineære avskrivninger. Den økonomiske levetiden for de forskjellige anleggsmidlene er beregnet til:

* Kontorutstyr og inventar 3-7 år

Konsernregnskapet

	Maskiner, utstyr og transportmidler	Tomter og bygninger	Sum
Anskaffelseskost pr 01.01	156 021 163	77 569 557	233 590 720
Tilgang	4 485 498	2 453 699	6 939 197
Avgang	-522 214	0	-522 214
Anskaffelseskost pr 31.12	159 984 447	80 023 256	240 007 703
Akkumulerte avskrivninger pr 31.12	-142 855 863	-41 719 647	-184 575 510
Bokført verdi pr 31.12	17 128 584	38 303 609	55 432 193
Årets avskrivninger	7 263 466	3 080 000	10 343 466
Årets nedskrivninger	0		

Selskapet benytter lineære avskrivninger. Den økonomiske levetiden for de forskjellige anleggsmidlene er beregnet til:

* Bygninger 30-35 år
* Tomter Avskrives ikke
* Maskiner, transportmidler, inventar o.l. 3-8 år



NOTE 2 DATTERSELSKAP

Firma	Forretnings kontor	Eierandel/ stemmerett	Selskapets egenkapital	Selskapets resultat
HTS Maskinteknikk AS	Drammen	100 %	90 816 568	16 887 322
HTS Eiendom AS	Drammen	100 %	16 800 182	1 444 462

Interne transaksjoner i 2020	Beløp	Internegevinst
Salg av tjenester til konsernselskap	16 322 000	2 884 204
Renteinntekter fra selskap i samme konsern	221 830	0
Rentekostnader fra selskap i samme konsern	221 830	0

NOTE 3 FORDRINGER OG GJELD

Selskapsregnskapet

Det er ingen langsiktig gjeld med forfall senere enn 5 år
Selskapet har ikke gjeld som er sikret ved pant

Mellomværende konsern, tilknyttet selskap mv:	2020	2019
Til gode utbytte HTS Maskinteknikk AS	6 750 000	-
Skyldig konsernbidrag HTS Maskinteknikk AS	-	2 191 861
Kundefordring på HTS Maskinteknikk AS	500 000	
Til gode konsernbidrag HTS Eiendom AS	7 685 705	

Konsernregnskapet

Fordringer med forfall senere enn 1 år	2020	2019
Andre langsiktige fordringer	0	0
Sum	0	0

Langsiktig gjeld med forfall senere enn 5 år	2020	2019
Gjeld til kredittinstitusjoner	29 600 000	31 200 000
Sum	29 600 000	31 200 000

Gjeld sikret ved pant	2020	2019
Pantegjeld	29 600 000	31 200 000
Sum	29 600 000	31 200 000

Pantsatte eiendeler :	2020	2019
Driftstilbehør	17 128 584	20 428 992
Fast eiendom	38 303 609	38 930 710
Sum	55 432 193	59 359 702

Det er stillet kryssikkerhet i konsernet. Alle konsernets pantsatte eiendeler er stillet som sikkerhet for all gjeld sikret med pant i konsernet.



NOTE 4 BETALINGSMIDLER

Selskapsregnskapet

Bundne innskudd	2020	2019
Skattetrekkmidler	264 678	278 950
Sum	264 678	278 950

Konsernregnskapet

Bundne innskudd	2020	2019
Skattetrekkmidler	2 281 819	2 487 981
Sum	2 281 819	2 487 981

NOTE 5 ANTALL AKSJER, AKSJEIEIERE MV.

Aksjekapital	Antall	Pålydende	Balanseført
A-aksjer	1	1	1
B-aksjer	1 338 591	1	1 338 591
Sum	1 338 592	1	1 338 592

A-aksjen innehar 51 000 stemmer på generalforsamlingen.

B-aksjene har totalt 40 158 stemmer på generalforsamlingen.

Selskapet har følgende aksjonærer pr. 31.12:

Aksjonær	Antall aksjer	Aksjeklasse	Eierandel Tillitsverv
Harald Røste Throndsen	1	A	0,0001 % Styrets leder
Harald Røste Throndsen	267 719	B	20,0 % Styrets leder
Nina Cecilie Solberg	33 720	B	2,5 % Daglig leder, styremedlem
Janne Kristin Haust	33 720	B	2,5 % Styremedlem
Hanne-Lene Norup	33 720	B	2,5 % Styremedlem
Julianne Throndsen	33 720	B	2,5 % Styremedlem
Pax Invest As	233 998	B	17,5 %
Daughter AS	233 998	B	17,5 %
Thia AS	233 998	B	17,5 %
Vivel Invest AS	233 998	B	17,5 %
Sum	1 338 592		100,0 %

Pax Invest AS eies av Nina Cecilie Solberg

Daughter AS eies av Janne Kristin Haust

Thia AS eies av Julianne Throndsen

Vivel Invest AS eies av Hanne-Lene Norup Dahlgren



NOTE 6 EGENKAPITAL

Selskapsregnskapet

	Aksje- kapital	Annen EK	Sum
Egenkapital 01.01	1 338 592	3 656 113	4 994 705
Pensjonsforpliktelse ført mot EK (prinsippendring)		-8 703 666	-8 703 666
Utsatt skatt knyttet til pensjonsforpliktelse (prinsippendring)		1 914 807	1 914 807
Utbytte		-7 500 000	-7 500 000
Årets resultat		15 994 382	15 994 382
Egenkapital 31.12	1 338 592	5 361 636	6 700 228

Konsernregnskapet

	Aksje- kapital	Annen egenkapital	Sum
Egenkapital pr 01.01.	1 338 592	98 599 715	99 938 307
Pensjonsforpliktelse ført mot EK (prinsippendring)		-8 703 666	-8 703 666
Utsatt skatt knyttet til pensjonsforpliktelse (prinsippendring)		1 914 807	1 914 807
Årets resultat	0	20 591 316	20 591 316
Utbytte	0	-7 500 000	-7 500 000
Egenkapital pr 31.12	1 338 592	104 902 172	106 240 764

NOTE 7 SKATT

Selskapsregnskapet

	2020	2019
Betalbar skatt i balansen består av:		
Betalbar skatt (22% / 22%)	1 338 522	658 242
Skatt på konsernbidrag	0	-482 209
Betalbar skatt i balansen	1 338 522	176 033
Årets skattekostnad består av:		
Betalbar skatt (22% / 22%)	1 338 522	658 242
Skattekostnad	1 338 522	658 242
Utsatt skatt:		
Pensjonsforpliktelse	-8 703 666	0
Netto midlertidige forskjeller pr. 31.12.	-8 703 666	0
Utsatt skatt (skattefordel)	-1 914 807	0



Konsernregnskapet

	2020	2019
Årets skattekostnad består av		
Betalbar skatt (22% / 23%)	7 771 911	176 033
Skatteeffekt av endring i MF ført rett mot EK	1 914 807	0
Endring utsatt skattefordel	-3 907 614	2 014 683
Skattekostnad	5 779 104	2 190 716
Betalbar skatt i balansen:		
Betalbar skatt	7 771 911	176 033
Skattereduksjon FoU SkatteFUNN	-105 117	-366 600
Betalbar skatt	7 666 794	-190 567
Oversikt over midlertidige forskjeller:		
Driftsmidler	-13 761 700	-11 957 509
Pensjonsforpliktelse	-8 703 666	
Varebeholdning	-1 763 337	3 533 971
Fordringer	-1 000 000	-1 000 000
Andre avsetninger for forpliktelser	-7 993 710	-6 037 000
Netto midlertidige forskjeller pr. 31.12.	-33 222 413	-15 460 538
Utsatt skattefordel (22 % / 22 %)	-7 308 932	-3 401 318

NOTE 8 LØNNSKOSTNAD

Selskapsregnskapet

Lønnskostnad	2020	2019
Lønn	5 462 548	5 054 372
Arbeidsgiveravgift	834 850	816 766
Pensjonskostnader	886 798	264 345
Andre lønnsrelaterte ytelser	0	312
Sum	7 184 196	6 135 795

Selskapet har i 2020 sysselsatt 3 årsverk.

Selskapet er pliktig til å ha tjenestepensjonsordning etter lov om obligatorisk tjenestepensjon. Selskapets pensjonsordninger tilfredsstiller kravene i denne lov.

Konsernregnskapet

Lønnskostnad	2020	2019
Lønn	59 838 830	55 792 907
Arbeidsgiveravgift	8 605 857	8 060 391
Pensjonskostnader	1 993 626	1 251 591
Andre lønnsrelaterte ytelser	995 461	953 008
Sum	71 433 774	66 057 896

Selskapet har i 2020 sysselsatt 3 årsverk, konsernet har sysselsatt 98 årsverk. Selskapet og konsernet er pliktig til å ha tjenestepensjonsordning etter lov om obligatorisk tjenestepensjon. Selskapets og konsernets pensjonsordninger tilfredsstiller kravene i denne lov.



NOTE 9 YTELSE/GODTGJØRELSE MV TIL DAGLIG LEDER, STYRET OG REVISOR

<u>Ytelser til ledende personer:</u>	<u>Daglig leder</u>	<u>Styre</u>
Lønn	1 701 459	
Styrehonorar	20 000	
Annen godtgjørelse	7 320	
Arbeidsgiveravgift	243 758	
Sum	1 972 536	0

For selskapene som inngår i konsernet ble i 2020 det utbetalt honoar for styrearbeid med kr 180.000.

Det er ikke gitt lån/sikkerhetsstillelse til daglig leder, styreformann eller andre nærstående parter.

Revisor

Kostnadsført revisjonshonorar i konsernet for 2020 utgjør kr 239 040. I tillegg kommer andre tjenester med kr 66 770. Beløpene er eksklusiv mva.

For selskapet var det kostnadsført kr. 75 400 i revisjonshonorar for 2020. I tillegg kommer andre tjenester med kr 32 900. Beløpene er eksklusiv mva.

NOTE 10 SALGSINNEKTER (tall i hele 1.000)

<u>Virksomhetsområder</u>	<u>2020</u>	<u>2019</u>
Forsvar	25 961	21 298
Subsea	150 443	131 631
Måle og kontroll	8	4
Annet	478	242
Sum	176 890	153 175

Geografisk fordeling

Norge	108 365	88 238
Europa	21 679	15 929
USA/Canada	23 290	31 528
Brasil	17 498	15 181
Asia	5 046	2 002
Australia	161	110
Afrika	851	187
Sum	176 890	153 175



NOTE 11 KUNDEFORDRINGER I KONSERNET

	2020	2019
Avsetning til dekning av mulige tap	1 000 000	1 000 000
Konstaterte tap	62 656	2 500
Innkomet på tidligere avskrevet	0	-138 780
Endring i avsetning	0	0
Tap på fordringer	62 656	-136 280

NOTE 12 VAREBEHOLDNING I KONSERNET

	2020	2019
Råvarer	21 013 611	15 905 918
Varer i arbeid	33 401 802	27 785 214
Sum varebeholdning	54 415 413	43 691 132

NOTE 13 PENSJONER

Selskapet har en usikret pensjonsforpliktelse overfor en person. Det er ikke innbetalt pensjonsmidler i 2020, men utbetalt kr. 639 996 over driften. Forpliktelsen er beregnet av aktuar iht følgende oppstilling:

Pensjonskostnad	
Resultatført aktuarielt tap / (gevinst)	639 996
Netto pensjonskostnad	639 996

Økonomiske forutsetninger for beregningene av pensjonskostnaden

Diskonteringsrente	1,50 %
--------------------	--------

Pensjonsforpliktelsen

Påløpte pensjonsforpliktelser	7 628 103
Arbeidsgiveravgift	1 075 563
Ikke resultatført virkning av estimatavvik	0
Netto balanseført pensjonsforpliktelse inkl AGA	8 703 666

Demografiske forutsetninger som er brukt er K2013 BE dødelighetstariff.



Deloitte.

Deloitte AS
Erik Børresens allé 2
Postboks 2013 Strømsø
NO-3003 Drammen
Norway

Tel: +47 32 26 41 00
www.deloitte.no

Til generalforsamlingen i HTS Invest AS

UAVHENGIG REVISORS BERETNING

Uttalelse om revisjonen av årsregnskapet

Konklusjon

Vi har revidert HTS Invest AS' årsregnskap som viser et overskudd i selskapsregnskapet på kr 15 994 382 og et overskudd i konsernregnskapet på kr 20 591 316. Årsregnskapet består av:

- selskapsregnskapet, som består av balanse per 31. desember 2020, resultatregnskap og kontantstrømpoppstilling for regnskapsåret avsluttet per denne datoen og noter til årsregnskapet, herunder et sammendrag av viktige regnskapsprinsipper, og
- konsernregnskapet, som består av balanse per 31. desember 2020, resultatregnskap og kontantstrømpoppstilling for regnskapsåret avsluttet per denne datoen og noter til årsregnskapet, herunder et sammendrag av viktige regnskapsprinsipper.

Etter vår mening:

- er årsregnskapet avgitt i samsvar med lov og forskrifter
- gir det medfølgende selskapsregnskapet et rettviseende bilde av den finansielle stillingen til HTS Invest AS per 31. desember 2020 og av selskapets resultater og kontantstrømmer for regnskapsåret som ble avsluttet per denne datoen i samsvar med regnskapslovens regler og god regnskapsskikk i Norge.
- gir det medfølgende konsernregnskapet et rettviseende bilde av den finansielle stillingen til konsernet HTS Invest AS per 31. desember 2020 og av konsernets resultater og kontantstrømmer for regnskapsåret som ble avsluttet per denne datoen i samsvar med regnskapslovens regler og god regnskapsskikk i Norge.

Grunnlag for konklusjonen

Vi har gjennomført revisjonen i samsvar med lov, forskrift og god revisjonsskikk i Norge, herunder de internasjonale revisjonsstandardene International Standards on Auditing (ISA-ene). Våre oppgaver og plikter i henhold til disse standardene er beskrevet i Revisors oppgaver og plikter ved revisjon av årsregnskapet. Vi er uavhengige av selskapet og konsernet slik det kreves i lov og forskrift, og har overholdt våre øvrige etiske forpliktelser i samsvar med disse kravene. Etter vår oppfatning er innhentet revisjonsbevis tilstrekkelig og hensiktsmessig som grunnlag for vår konklusjon.

Øvrig informasjon

Ledelsen er ansvarlig for øvrig informasjon. Øvrig informasjon omfatter informasjon i årsrapporten bortsett fra årsregnskapet og den tilhørende revisjonsberetningen.

Vår uttalelse om revisjonen av årsregnskapet dekker ikke øvrig informasjon, og vi attesterer ikke den øvrige informasjonen.

I forbindelse med revisjonen av årsregnskapet er det vår oppgave å lese øvrig informasjon med det formål å vurdere hvorvidt det foreligger vesentlig inkonsistens mellom øvrig informasjon og årsregnskapet, kunnskap vi har opparbeidet oss under revisjonen, eller hvorvidt den tilsynelatende inneholder vesentlig feilinformasjon.

Dersom vi konkluderer med at den øvrige informasjonen inneholder vesentlig feilinformasjon er vi pålagt å rapportere det. Vi har ingenting å rapportere i så henseende.

Deloitte refers to one or more of Deloitte Touche Tohmatsu Limited ("DTL"), its global network of member firms, and their related entities (collectively, the "Deloitte organization"). DTL (also referred to as "Deloitte Global") and each of its member firms and related entities are legally separate and independent entities, which cannot obligate or bind each other in respect of third parties. DTL and each DTL member firm and related entity is liable only for its own acts and omissions, and not those of each other. DTL does not provide services to clients. Please see www.deloitte.no to learn more.

© Deloitte AS

Registrert i Foretaksregisteret Medlemmer av Den norske Revisorforening
Organisasjonsnummer: 980 211 282

Penneo Dokumentnøkkel: WIXGY-ATNS3-KTCMU-EDXHJ-PTFMH-M4QEJ



Deloitte.

side 2
Uavhengig revisors beretning -
HTS Invest AS

Styrets og daglig leders ansvar for årsregnskapet

Styret og daglig leder (ledelsen) er ansvarlig for å utarbeide årsregnskapet i samsvar med lov og forskrifter, herunder for at det gir et rettviseende bilde i samsvar med regnskapslovens regler og god regnskapsskikk i Norge. Ledelsen er også ansvarlig for slik intern kontroll som den finner nødvendig for å kunne utarbeide et årsregnskap som ikke inneholder vesentlig feilinformasjon, verken som følge av misligheter eller utilsiktede feil.

Ved utarbeidelsen av årsregnskapet er ledelsen ansvarlig for å ta standpunkt til selskapets og konsernets evne til fortsatt drift, og på tilbørlig måte å opplyse om forhold av betydning for fortsatt drift. Forutsetningen om fortsatt drift skal legges til grunn for årsregnskapet så lenge det ikke er sannsynlig at virksomheten vil bli avvirket.

Revisors oppgaver og plikter ved revisjonen av årsregnskapet

Vårt mål med revisjonen er å oppnå betryggende sikkerhet for at årsregnskapet som helhet ikke inneholder vesentlig feilinformasjon, verken som følge av misligheter eller utilsiktede feil, og å avgi en revisjonsberetning som inneholder vår konklusjon. Betryggende sikkerhet er en høy grad av sikkerhet, men ingen garanti for at en revisjon utført i samsvar med lov, forskrift og god revisjonsskikk i Norge, herunder ISA-ene, alltid vil avdekke vesentlig feilinformasjon som eksisterer. Feilinformasjon kan oppstå som følge av misligheter eller utilsiktede feil. Feilinformasjon blir vurdert som vesentlig dersom den enkeltvis eller samlet med rimelighet kan forventes å påvirke økonomiske beslutninger som brukerne foretar basert på årsregnskapet.

Som del av en revisjon i samsvar med lov, forskrift og god revisjonsskikk i Norge, herunder ISA-ene, utøver vi profesjonelt skjønn og utviser profesjonell skepsis gjennom hele revisjonen. I tillegg:

- identifiserer og anslår vi risikoen for vesentlig feilinformasjon i regnskapet, enten det skyldes misligheter eller utilsiktede feil. Vi utformer og gjennomfører revisjonshandlinger for å håndtere slike risikoer, og innhenter revisjonsbevis som er tilstrekkelig og hensiktsmessig som grunnlag for vår konklusjon. Risikoen for at vesentlig feilinformasjon som følge av misligheter ikke blir avdekket, er høyere enn for feilinformasjon som skyldes utilsiktede feil, siden misligheter kan innebære samarbeid, forfalskning, bevisste utelatelser, uriktige fremstillinger eller overstyring av internkontroll.
- opparbeider vi oss en forståelse av den interne kontroll som er relevant for revisjonen, for å utforme revisjonshandlinger som er hensiktsmessige etter omstendighetene, men ikke for å gi uttrykk for en mening om effektiviteten av selskapets og konsernets interne kontroll.
- evaluerer vi om de anvendte regnskapsprinsippene er hensiktsmessige og om regnskapsestimaterne og tilhørende noteopplysninger utarbeidet av ledelsen er rimelige.
- konkluderer vi på hensiktsmessigheten av ledelsens bruk av fortsatt drift-forutsetningen ved avleggelsen av regnskapet, basert på innhentede revisjonsbevis, og hvorvidt det foreligger vesentlig usikkerhet knyttet til hendelser eller forhold som kan skape tvil av betydning om selskapets og konsernets evne til fortsatt drift. Dersom vi konkluderer med at det eksisterer vesentlig usikkerhet, kreves det at vi i revisjonsberetningen henleder oppmerksomheten på tilleggsopplysningene i regnskapet, eller, dersom slike tilleggsopplysninger ikke er tilstrekkelige, at vi modifiserer vår konklusjon om årsregnskapet og årsberetningen. Våre konklusjoner er basert på revisjonsbevis innhentet inntil datoen for revisjonsberetningen. Etterfølgende hendelser eller forhold kan imidlertid medføre at selskapet og konsernet ikke fortsetter driften.
- evaluerer vi den samlede presentasjonen, strukturen og innholdet, inkludert tilleggsopplysningene, og hvorvidt årsregnskapet representerer de underliggende transaksjonene og hendelsene på en måte som gir et rettviseende bilde.
- innhenter vi tilstrekkelig og hensiktsmessig revisjonsbevis vedrørende den finansielle informasjonen til enhetene eller forretningsområdene i konsernet for å kunne gi uttrykk for en mening om det konsoliderte regnskapet. Vi er ansvarlige for å lede, følge opp og gjennomføre konsernrevisjonen. Vi alene er ansvarlige for vår revisjonskonklusjon.

Vi kommuniserer med ledelsen blant annet om forhold av betydning som vi har avdekket i løpet av revisjonen, herunder om eventuelle svakheter av betydning i den interne kontrollen.

Penneo Dokumentnøkkel: WIXGY-ATNS3-K1CMU-EDXHJ-PTFMH-M4QEJ



Deloitte.

side 3
Uavhengig revisors beretning -
HTS Invest AS

Uttalelse om andre lovmessige krav

Konklusjon om årsberetningen

Basert på vår revisjon av årsregnskapet som beskrevet ovenfor, mener vi at opplysningene i årsberetningen om årsregnskapet, forutsetningen om fortsatt drift og forslaget til resultatdisponering er konsistente med årsregnskapet og i samsvar med lov og forskrifter.

Konklusjon om registrering og dokumentasjon

Basert på vår revisjon av årsregnskapet som beskrevet ovenfor, og kontrollhandlinger vi har funnet nødvendig i henhold til internasjonal standard for attestasjonsoppdrag (ISAE) 3000 «Attestasjonsoppdrag som ikke er revisjon eller forenklet revisorkontroll av historisk finansiell informasjon», mener vi at ledelsen har oppfylt sin plikt til å sørge for ordentlig og oversiktlig registrering og dokumentasjon av selskapets regnskapsopplysninger i samsvar med lov og god bokføringskikk i Norge.

Drammen, 11. mai 2021
Deloitte AS

Kjartan Kvamme
statsautorisert revisor

Penneo Dokumentnøkkel: WIXGY-ATNS3-K1CMU-EDXHJ-PTFMH-M4QEJ



PENNEO

Signaturene i dette dokumentet er juridisk bindende. Dokument signert med "Penneo"™ - sikker digital signatur.
De signerende parter sin identitet er registrert, og er listet nedenfor.

"Med min signatur bekrefter jeg alle datoer og innholdet i dette dokument."

Kjartan Kvamme

Statsautorisert revisor

Serienummer: 9578-5993-4-908992

IP: 85.165.xxx.xxx

2021-06-11 11:43:40Z



Penneo Dokumentnøkkel: WIXGY-ATNS3-KTCMU-EDXHU-PTFMH-M4QEJ

Dokumentet er signert digitalt, med **Penneo.com**. Alle digitale signatur-data i dokumentet er sikret og validert av den datamaskin-utregnede hash-verdien av det opprinnelige dokument. Dokumentet er låst og tids-stemplet med et sertifikat fra en betrodd tredjepart. All kryptografisk bevis er integrert i denne PDF, for fremtidig validering (hvis nødvendig).

Hvordan bekrefter at dette dokumentet er originalen?

Dokumentet er beskyttet av ett Adobe CDS sertifikat. Når du åpner dokumentet i

Adobe Reader, skal du kunne se at dokumentet er sertifisert av **Penneo e-signature service <penneo@penneo.com>**. Dette garanterer at innholdet i dokumentet ikke har blitt endret.

Det er lett å kontrollere de kryptografiske beviser som er lokalisert inne i dokumentet, med Penneo validator - <https://penneo.com/validate>