



ÅRSREGNSKAPET FOR REGNSKAPSÅRET 2022 - GENERELL INFORMASJON

Enheten

Organisasjonsnummer: 994 695 657
Organisasjonsform: Aksjeselskap
Foretaksnavn: KURTH OLSEN & SØNNER AS
Forretningsadresse: Ibestadveien 3446
9450 HAMNVIK

Regnskapsår

Årsregnskapets periode: 01.01.2022 - 31.12.2022

Konsern

Mørselskap i konsern: Ja
Konsernregnskap lagt ved: Ja

Regnskapsregler

Regler for små foretak benyttet: Nei
Benyttet ved utarbeidelsen av årsregnskapet til selskapet: Regnskapslovens alminnelige regler
Benyttet ved utarbeidelsen av årsregnskapet til konsernet: Regnskapslovens alminnelige regler

Årsregnskapet fastsatt av kompetent organ

Bekreftet av representant for selskapet: Kjell Gunnar Olsen
Dato for fastsettelse av årsregnskapet: 12.07.2023

Grunnlag for avgivelse

År 2022: Årsregnskapet er elektronisk innlevert
År 2021: Tall er hentet fra elektronisk innlevert årsregnskap fra 2022

Det er ikke krav til at årsregnskapet m.v. som sendes til Regnskapsregisteret er undertegnet. Kontrollen på at dette er utført ligger hos revisor/enhetens øverste organ. Sikkerheten ivaretas ved at innsender har rolle/rettighet for innsending av årsregnskapet via Altinn, og ved at det bekreftes at årsregnskapet er fastsatt av kompetent organ.

Brønnøysundregistrene, 05.08.2024



Resultatregnskap

Beløp i: NOK	Note	2022	2021
RESULTATREGNSKAP			
Inntekter			
Annen driftsinntekt		402 912	382 584
Sum inntekter		402 912	382 584
Kostnader			
Avskrivning på varige driftsmidler	2	370 509	362 000
Annen driftskostnad	3	107 037	207 322
Sum kostnader		477 547	569 322
Driftsresultat		-74 635	-186 738
Finansinntekter og finanskostnader			
Inntekt på investering i datterselskap	4	70 000 000	50 000 000
Annen renteinntekt		1 294 434	283 926
Annen finansinntekt		176 608	81 138
Verdiøkning av markedsb. finansielle oml.m		1 561 683	5 755 157
Sum finansinntekter		73 032 725	56 120 221
Verdired. av markedsb. finansielle oml.midler		1 872 812	
Sum finanskostnader		1 872 812	
Netto finans		71 159 913	56 120 221
Ordinært resultat før skattekostnad		71 085 278	55 933 482
Skattekostnad på ordinært resultat	5	269 940	22 385
Ordinært resultat etter skattekostnad		70 815 338	55 911 097
Årsresultat		70 815 338	55 911 097
Årsresultat etter minoritetsinteresser		70 815 338	55 911 097
Overføringer og disponeringer			
Tilleggsutbytte			20 000 000
Ordinært utbytte		20 000 000	10 000 000
Overføringer annen egenkapital		50 815 338	25 911 097



Resultatregnskap

Beløp i: NOK	Note	2022	2021
Sum overføringer og disponeringer		70 815 338	55 911 097



Balanse

Beløp i: NOK	Note	2022	2021
BALANSE - EIENDELER			
Anleggsmidler			
Immaterielle eiendeler			
Utsatt skattefordel		225 089	184 997
Sum immaterielle eiendeler		225 089	184 997
Varige driftsmidler			
Tomter, bygninger og annen fast eiendom	2	10 663 124	9 323 648
Driftsløsøre, inventar, verktøy, kontorm.	2	107 000	234 000
Sum varige driftsmidler		10 770 124	9 557 648
Finansielle anleggsmidler			
Investering i annet foretak i samme konsern	4	110 450	110 450
Investeringer i tilknyttet selskap	4	104 626 465	
Sum finansielle anleggsmidler		104 736 915	110 450
Sum anleggsmidler		115 732 128	9 853 095
Omløpsmidler			
Varer			
Fordringer			
Kundefordringer			250 380
Andre kortsiktige fordringer		317 664	1 457 800
Sum fordringer		317 664	1 708 180
Investeringer			
Markedsbaserte aksjer		4 655 565	832 000
Andre markedsbaserte finansielle instrumenter		18 545 204	18 703 560
Andre finansielle instrumenter	4	678 138	6 484 000
Sum investeringer		23 878 907	26 019 559
Bankinnskudd, kontanter og lignende			
Bankinnskudd, kontanter o.l.		128 557 077	65 809 432
Sum bankinnskudd, kontanter og lignende		128 557 077	65 809 432



Balanse

Beløp i: NOK	Note	2022	2021
Sum omløpsmidler		152 753 648	93 537 171
SUM EIENDELER		268 485 775	103 390 266
BALANSE - EGENKAPITAL OG GJELD			
Egenkapital			
Innskutt egenkapital			
Selskapskapital	6	101 024	101 024
Beholdning av egne aksjer	6	-10 000 000	-10 000 000
Overkurs	6	30 479 748	30 479 748
Sum innskutt egenkapital		20 580 772	20 580 772
Opptjent egenkapital			
Annen egenkapital		122 890 563	72 075 225
Sum opptjent egenkapital		122 890 563	72 075 225
Sum egenkapital		143 471 335	92 655 997
Gjeld			
Langsiktig gjeld			
Utsatt skatt	5		
Annen langsiktig gjeld			
Sum langsiktig gjeld		0	0
Kortsiktig gjeld			
Leverandørgjeld		-18 683	671 645
Betalbar skatt	5	310 032	62 624
Utbytte		20 000 000	10 000 000
Kortsiktig konserngjeld		104 626 465	
Annen kortsiktig gjeld		96 626	
Sum kortsiktig gjeld		125 014 440	10 734 269
Sum gjeld		125 014 440	10 734 269
SUM EGENKAPITAL OG GJELD		268 485 775	103 390 267



Balanse

Beløp i: NOK	Note	2022	2021
---------------------	-------------	-------------	-------------



Konsernets resultatregnskap

Beløp i: NOK	Note	2022	2021
RESULTATREGNSKAP			
Inntekter			
Salgsinntekt		269 457 299	290 335 875
Annen driftsinntekt		165 000	915 000
Sum inntekter		269 622 299	291 250 875
Kostnader			
Varekostnad	1	115 419 229	154 523 097
Lønnskostnad		4 283 157	4 089 732
Avskrivning på varige driftsmidler	2	610 509	623 000
Annen driftskostnad	3	56 923 995	53 661 907
Sum kostnader		177 236 890	212 897 736
Driftsresultat		92 385 409	78 353 139
Finansinntekter og finanskostnader			
Annen renteinntekt		4 420 519	897 390
Annen finansinntekt		545 552	275 627
Verdiøkning av markedsb. finansielle oml.m		1 561 683	5 755 157
Sum finansinntekter		6 527 754	6 928 174
Verdired. av markedsb. finansielle oml.midler		1 872 812	
Annen rentekostnad		634 255	381 986
Sum finanskostnader		2 507 067	381 986
Netto finans		4 020 687	6 546 188
Ordinært resultat før skattekostnad		96 406 096	84 899 327
Skattekostnad på ordinært resultat	5	21 778 210	17 394 870
Ordinært resultat etter skattekostnad		74 627 886	67 504 457
Årsresultat		74 627 886	67 504 457
Årsresultat etter minoritetsinteresser		74 627 886	67 504 457
Overføringer og disponeringer			



Konsernets resultatregnskap

Beløp i: NOK	Note	2022	2021
Tilleggsutbytte			20 000 000
Ordinært utbytte		20 000 000	10 000 000
Overføringer annen egenkapital		54 627 886	37 504 457
Sum overføringer og disponeringer		74 627 886	67 504 457



Konsernets balanse

Beløp i: NOK	Note	2022	2021
BALANSE - EIENDELER			
Anleggsmidler			
Immaterielle eiendeler			
Konsesjoner, patenter, lisenser o.l.	2	16 340 000	16 340 000
Utsatt skattefordel		225 089	184 997
Sum immaterielle eiendeler		16 565 089	16 524 997
Varige driftsmidler			
Tomter, bygninger og annen fast eiendom	2	10 663 124	9 323 648
Maskiner og anlegg	2	49 000	284 000
Skip, rigger, fly og lignende	2		5 000
Driftsløsøre, inventar, verktøy, kontorm.	2	107 000	234 000
Sum varige driftsmidler		10 819 124	9 846 648
Finansielle anleggsmidler			
Investering i annet foretak i samme konsern	4		
Investeringer i tilknyttet selskap	4	65 323 960	
Lån til tilknyttet selskap og felles kontrollert virksomhet		24 816 676	16 656 676
Andre langsiktige fordringer		2 507 143	2 507 143
Sum finansielle anleggsmidler		92 647 779	19 163 819
Sum anleggsmidler		120 031 991	45 535 464
Omløpsmidler			
Varer			
Varer	1	117 559 431	76 787 177
Sum varer		117 559 431	76 787 177
Fordringer			
Kundefordringer		30 724 630	21 563 200
Andre kortsiktige fordringer		5 317 941	569 438
Sum fordringer		36 042 571	22 132 638
Investeringer			
Markedsbaserte aksjer		4 655 565	868 000
Andre markedsbaserte finansielle instrumenter		18 545 204	18 703 560



Konsernets balanse

Beløp i: NOK	Note	2022	2021
Andre finansielle instrumenter	4	678 138	30 303 001
Sum investeringer		23 878 907	49 874 560
Bankinnskudd, kontanter og lignende			
Bankinnskudd, kontanter o.l.		287 993 135	276 072 329
Sum bankinnskudd, kontanter og lignende		287 993 135	276 072 329
Sum omløpsmidler		465 474 043	424 866 704
SUM EIENDELER		585 506 034	470 402 168

BALANSE - EGENKAPITAL OG GJELD

Egenkapital

Innskutt egenkapital

Selskapskapital	6	101 024	101 024
Beholdning av egne aksjer	6	-10 000 000	-10 000 000
Overkurs	6	30 479 748	30 479 748
Sum innskutt egenkapital		20 580 772	20 580 772

Opptjent egenkapital

Annen egenkapital		430 785 952	376 158 066
Sum opptjent egenkapital		430 785 952	376 158 066

Sum egenkapital

451 366 724 **396 738 838**

Gjeld

Langsiktig gjeld

Utsatt skatt	5	24 953 506	16 054 356
Sum avsetninger for forpliktelser		24 953 506	16 054 356

Annen langsiktig gjeld

Gjeld til kredittinstitusjoner		49 318 475	13 526 780
Sum annen langsiktig gjeld		49 318 475	13 526 780

Sum langsiktig gjeld

74 271 981 **29 581 136**

Kortsiktig gjeld



Konsernets balanse

Beløp i: NOK	Note	2022	2021
Leverandørgjeld		19 317 389	1 613 231
Betalbar skatt	5	12 393 120	22 999 480
Skyldig offentlige avgifter		802 241	2 012 440
Utbytte		20 000 000	10 000 000
Annen kortsiktig gjeld		7 354 580	7 457 043
Sum kortsiktig gjeld		59 867 330	44 082 195
Sum gjeld		134 139 311	73 663 330
SUM EGENKAPITAL OG GJELD		585 506 034	470 402 168



Kurth Olsen & Sønner AS

Årsberetning 2022

Virksomhetens art og lokalisering

Virksomhetsområdet til Kurth Olsen & Sønner AS er å forvalte fast eiendom og finansaktiva samt eie av selskap som driver med fiskeoppdrett. Selskapet er lokalisert på Sørrollnes i Ibestad kommune. Selskapet har rustet opp og bygget på sin bygningsmasse lokalisert på Enkeltstein. Datterselskap er hovedmann i et indre selskap. Det er tegnet ansvarsforsikring for styrets medlemmer og daglig leder.

Selskapets heleide datterselskap Sørrollnesfisk AS holder til på Sørrollnes og driver oppdrett av fisk via Trollvika Drift AS som drives sammen med Northern Lights Salmon AS. Kurth Olsen & Sønner AS har en eierandel på 42,8 % i Trollvika Drift AS, og i tillegg har selskapet en mindre andel aksjer i børsnoterte Norway Royal Salmon ASA som også driver med oppdrett av fisk.

Morselskap og heleide datterselskap utgjør konsernet. Aksjene i morselskap eies av selskapets styreleder Kjell Gunnar Olsen, styremedlem Olav Henry Olsen og daglig leder Åse Marie Valen Olsen samt en mindre andel som eies av selskapet selv.

Utvikling i resultat og stilling

	2022	2021	2020
Driftsinntekter	402 912	382 584	373 188
Driftsresultat	-74 635	-186 738	-56 782
Årsresultat	70 815 338	55 911 097	813 245
	31.12.2022	31.12.2021	31.12.2020
Balansesum	268 485 775	103 390 266	74 933 649
Egenkapital	143 471 335	92 655 997	66 744 900
Egenkapitalprosent	53,4%	89,6%	89,1%

Framtidig utvikling

Morselskapets drift går i hovedsak ut på utleie av fast eiendom og maskiner til selskapets heleide datterselskap Sørrollnesfisk AS, og dette vil også gjelde for neste år. Selskapet har i 2022 investert i flere aksjeposter der selskapene inngår som en del av konsernets totale drift. Sørrollnesfisk AS samarbeider om drift med Northern Lights Salmon AS for best mulig å utnytte lokaliteter, folk og utstyr. Driften på sjøen er organisert gjennom Trollvika Drift AS som er eid av Kurth Olsen & Sønner AS og Northern Lights Salmon Holding AS.

Politisk risiko

Stadig endrede rammebetingelser vedrørende skattlegging av havbruksselskaper og aksjonærer har ført til usikkerhet omkring vår virksomhet. Dette påvirker både vår planlegging, våre investeringer og vår utbyttepolitikk.

Redegjørelse for aktsomhetsvurderinger etter åpenhetsloven

Styret har laget en redegjørelse vedrørende virksomhetens organisering, driftsområde, retningslinjer og rutiner for å håndtere faktiske og potensielle negative konsekvenser for grunnleggende menneskerettigheter og anstendige arbeidsforhold etter Åpenhetsloven. Redegjørelsen vil bli offentliggjort på selskapets hjemmeside, når den blir ferdig, og inntil videre er redegjørelsen offentliggjort på selskapets Facebook side:
<https://www.facebook.com/NorthernLightsSalmonogSørrollnesfisk>

Fortsatt drift

Styret mener det er riktig å legge forutsetninger for fortsatt drift av morselskap og konsernet til grunn ved avleggelsen av årsregnskapet. Det har ikke inntruffet andre forhold etter regnskapsårets slutt som har betydning for det framlagte årsregnskapet. Årsregnskap gir en rettvise oversikt over utviklingen i morselskap og konsern, for resultatet i regnskapsåret og stillingen ved regnskapsårets slutt.

Arbeidsmiljø

Morselskapet har ikke egne ansatte, og daglig leder er ansatt og lønnes av datterselskap Sørrollnesfisk AS. Arbeidsmiljøet i konsernet anses som godt. Det arbeides kontinuerlig for at selskap og konsern skal være en trivelig og attraktiv arbeidsplass. Det har ikke vært rapportert om personskader eller ulykker på arbeidsplassen, og det har i løpet av regnskapsåret ikke vært noen sykemeldinger.



Kurth Olsen & Sønner AS

Årsberetning 2022

Likestilling

Morselskap og konsernet praktiserer likhet for ansatte og søkere til stillinger på alle nivåer i selskapet, uansett kjønn. På samme måte skal avlønning gjenspeile stillingsinnhold og kvalifikasjoner uavhengig av kjønn.

Ikke-diskriminering og tilgjengelighet

Vi mener at det ikke gjøres forskjell på ansatte, eller ved ansettelse, på grunn av etnisitet, nasjonal opprinnelse, avstamning, hudfarge, språk, religion eller livssyn.

Miljørapport

Konsernet tilstreber seg for å holde seg innenfor de rammer som myndighetene har satt. Selskapet jobber også for å benytte metoder og teknologi som minimerer påvirkning på miljø.

Forskning og utvikling

Morselskapet og konsernet har ikke drevet forskning og utvikling utover det som er normalt for bransjen.

Finansiell risiko

Markedsrisiko

Morselskapet og konsernet er ikke eksponert for vesentlig valutarisiko eller renterisiko da konsernet har nedbetalt i hovedsak all rentebærende langsiktig gjeld. Morselskapets kontantstrøm fra driften var i regnskapsåret ca. kr 176,8 mill., og for konsernet var kontantstrøm på driften ca. kr 35,2 mill., og hvis kontantstrøm fra driften kan opprettholdes på samme nivå for kommende år vil renteeksponeringen være svært lav.

Kredittrisiko

Risikoen for at motparter ikke har økonomisk evne til å oppfylle sine forpliktelser anses lav, da det historisk har vært relativt lite tap på fordringer. Brutto kredittrisiko for morselskapet knyttet til kundefordringer utgjør kr 0 mill. på balansedagen, og kr 30,7 mill. for konsernet. Salg av fisk er forsikret gjennom samdriften, og eiendom og driftsmidler er forsikret av selskapet.

Likviditetsrisiko

Ledelsen vurderer likviditeten i morselskap og konsern som god og det er ikke besluttet å innføre tiltak som endrer likviditetsrisikoen. Forfallstidspunkter for kundefordringer opprettholdes og morselskap og konsern har ikke andre langsiktige fordringer som skal vurderes reforhandlet eller innløst.

Investeringer, finansiering og likviditet

De samlede investeringene i morselskap i regnskapsåret var 128,6 mill. kroner.

Morselskapets likviditetsbeholdning per 31.12 i regnskapsåret var ca. kr 128 mill. kroner, og konsernets likviditetsbeholdning var ca. kr 288 mill. Morselskap og konsernets evne til egenfinansiering av investeringer anses å være god.

Årsresultat og disponering av årsoverskudd

Styret foreslår disponering av årsoverskuddet, etter tilleggsutbytte og avsatt utbytte, overført til annen egenkapital.

Overføring annen egenkapital	50 815 338
Avsatt utbytte	20 000 000
Totalt	70 815 338

Sørrollnes, 12. juli 2023

Kjell Gunnar Olsen
styreleder

Olav Henry Olsen
styremedlem

Åse Marie Valen Olsen
daglig leder/styremedlem



Kurth Olsen & Sønner AS

Resultatregnskap

		Konsernet		Morselskap	
Note		2022	2021	2022	2021
DRIFTSINNTEKTER OG DRIFTSKOSTNADER					
Driftsinntekter					
	Salgsinntekt	269 457 299	290 335 875	0	0
	Annen driftsinntekt	165 000	915 000	402 912	382 584
	Sum driftsinntekter	269 622 299	291 250 875	402 912	382 584
Driftskostnader					
	Varekostnad	1 115 419 229	154 523 097	0	0
	Lønnskostnad	4 283 157	4 089 732	0	0
	Avskrivning på varige driftsmidler	2 610 509	623 000	370 509	362 000
	Annen driftskostnad	3 56 923 995	53 661 907	107 037	207 322
	Sum driftskostnader	177 236 890	212 897 736	477 547	569 322
	DRIFTSRESULTAT	92 385 409	78 353 139	(74 635)	(186 738)
FINANSINNTEKTER OG FINANSKOSTNADER					
Finansinntekter					
	Verdiøkning av markedsb. finansielle oml.m	1 561 683	5 755 157	1 561 683	5 755 157
	Inntekt på investering i datterselskap	4 0	0	70 000 000	50 000 000
	Annen renteinntekt	4 420 519	897 390	1 294 434	283 926
	Annen finansinntekt	545 552	275 627	176 608	81 138
	Sum finansinntekter	6 527 754	6 928 174	73 032 725	56 120 221
Finanskostnader					
	Verdired. av markedsb. finansielle oml.midler	1 872 812	0	1 872 812	0
	Annen rentekostnad	634 255	381 986	0	0
	Sum finanskostnader	2 507 067	381 986	1 872 812	0
	NETTO FINANSPOSTER	4 020 687	6 546 188	71 159 913	56 120 221
	ORDINÆRT RES. FØR SKATTEKOSTNAD	96 406 096	84 899 327	71 085 278	55 933 482
	Skattekostnad på ordinært resultat	5 21 778 210	17 394 870	269 940	22 385
	ORDINÆRT RESULTAT	74 627 886	67 504 457	70 815 338	55 911 097
	ÅRSRESULTAT	74 627 886	67 504 457	70 815 338	55 911 097
OVERF. OG DISPONERINGER					
	Avsatt til ordinært utbytte	20 000 000	10 000 000	20 000 000	10 000 000
	Tilleggsutbytte	0	20 000 000	0	20 000 000
	Overføringer annen egenkapital	54 627 886	37 504 457	50 815 338	25 911 097
	SUM OVERF. OG DISP.	74 627 886	67 504 457	70 815 338	55 911 097



Kurth Olsen & Sønner AS

Balanse pr. 31. desember 2022

	Note	Konsernet		Morselskap	
		2022	2021	2022	2021
EIENDELER					
ANLEGGSMIDLER					
Immaterielle eiendeler					
Konsesjoner, patenter, lisenser o.l.	2	16 340 000	16 340 000	0	0
Utsatt skattefordel		225 089	184 997	225 089	184 997
Sum immaterielle eiendeler		16 565 089	16 524 997	225 089	184 997
Varige driftsmidler					
Tomter, bygninger og annen fast eiendom	2	10 663 124	9 323 648	10 663 124	9 323 648
Maskiner og anlegg	2	49 000	284 000	0	0
Skip, rigger, fly og lignende	2	0	5 000	0	0
Driftsløsøre, inventar, verktøy, kontorm.	2	107 000	234 000	107 000	234 000
Sum varige driftsmidler		10 819 124	9 846 648	10 770 124	9 557 648
Finansielle anleggsmidler					
Investeringer i foretak i samme konsern	4	0	0	110 450	110 450
Investeringer i tilknyttet selskap	4	65 323 960	0	104 626 465	0
Lån til tilknyttet selskap		24 816 676	16 656 676	0	0
Andre langsiktige fordringer		2 507 143	2 507 143	0	0
Sum finansielle anleggsmidler		92 647 779	19 163 819	104 736 915	110 450
SUM ANLEGGSMIDLER		120 031 991	45 535 464	115 732 128	9 853 095
OMLØPSMIDLER					
Varer	1	117 559 431	76 787 177	0	0
Fordringer					
Kundefordringer		30 724 630	21 563 200	0	250 380
Andre kortsiktige fordringer		5 317 941	569 438	317 664	1 457 800
Sum fordringer		36 042 571	22 132 638	317 664	1 708 180
Investeringer					
Markedsbaserte aksjer		4 655 565	868 000	4 655 565	832 000
Andre markedsbaserte finansielle instr.		18 545 204	18 703 560	18 545 204	18 703 560
Andre finansielle instrumenter	4	678 139	30 303 001	678 139	6 484 000
Sum investeringer		23 878 907	49 874 560	23 878 907	26 019 559
Bankinnskudd, kontanter o.l.		287 993 135	276 072 329	128 557 077	65 809 432
SUM OMLØPSMIDLER		465 474 043	424 866 704	152 753 648	93 537 171
SUM EIENDELER		585 506 034	470 402 168	268 485 775	103 390 266



Kurth Olsen & Sønner AS

Balanse pr. 31. desember 2022

	Note	Konsernet		Morselskap	
		2022	2021	2022	2021
EGENKAPITAL OG GJELD					
EGENKAPITAL					
Innskutt egenkapital					
Selskapskapital		101 024	101 024	101 024	101 024
Egne aksjer	6	(10 000 000)	(10 000 000)	(10 000 000)	(10 000 000)
Overkurs	6	30 479 748	30 479 748	30 479 748	30 479 748
Sum innskutt egenkapital		20 580 772	20 580 772	20 580 772	20 580 772
Opptjent egenkapital					
Annen egenkapital		430 785 952	376 158 066	122 890 563	72 075 225
Sum opptjent egenkapital		430 785 952	376 158 066	122 890 563	72 075 225
SUM EGENKAPITAL		451 366 724	396 738 838	143 471 335	92 655 997
GJELD					
LANGSIKTIG GJELD					
Avsetning for forpliktelser					
Utsatt skatt	5	24 953 506	16 054 356	0	0
Sum avsetning for forpliktelser		24 953 506	16 054 356	0	0
Annen langsiktig gjeld					
Gjeld til kredittinstitusjoner		49 318 475	13 526 780	0	0
Sum annen langsiktig gjeld		49 318 475	13 526 780	0	0
SUM LANGSIKTIG GJELD		74 271 981	29 581 136	0	0
KORTSIKTIG GJELD					
Leverandørgjeld		19 317 389	1 613 231	(18 683)	671 645
Betalbar skatt	5	12 393 120	22 999 480	310 032	62 624
Skyldig offentlige avgifter		802 241	2 012 440	0	0
Utbytte		20 000 000	10 000 000	20 000 000	10 000 000
Kortsiktig gjeld til konsernselskap		0	0	104 626 465	0
Annen kortsiktig gjeld		7 354 580	7 457 043	96 626	0
SUM KORTSIKTIG GJELD		59 867 330	44 082 195	125 014 440	10 734 269
SUM GJELD		134 139 311	73 663 330	125 014 440	10 734 269
SUM EGENKAPITAL OG GJELD		585 506 034	470 402 168	268 485 775	103 390 267

Sørrollnes, 12. juli 2023

Kjell Gunnar Olsen
styrelederOlav Henry Olsen
styremedlemÅse Marie Valen Olsen
daglig leder/styremedlem



Kurth Olsen & Sønner AS

Noter

Regnskapsprinsipper

Generelt

Regnskapet er utarbeidet i overensstemmelse med regnskapsloven og god regnskapsskikk.

Regnskapet er satt opp basert på fortsatt drift. Det er felles noter for morselskapets regnskap og konsernregnskapet. Datterselskap er hovedmann i et indre selskap. Det er ikke tegnet ansvarsforsikring for styrets medlemmer og daglig leder.

Konsolideringsprinsipper og regnskapsmessig behandling datterselskap

Konsernregnskapet omfatter morselskapet Kurth Olsen & Sønner AS og driftsselskapet Sørrollnesfisk AS. Konsernregnskapet er utarbeidet som om konsernet er en økonomisk enhet. Transaksjoner og mellomværende mellom selskapene er eliminert. Konsernregnskapet er utarbeidet etter ensartede prinsipper ved at datterselskapet følger de samme regnskapsprinsipper som morselskapet. Kjøpte datterselskap regnskapsføres i konsernregnskapet basert på morselskapets anskaffelseskost. Datterselskapene er inntatt i selskapsregnskapet etter kostmetoden.

Salgsinntekter og varekostnader

Inntektsføring ved salg av varer skjer i samsvar med transaksjonsprinsippet og opptjeningsprinsippet på leveringstidspunktet. Varekostnader registreres i samsvar med sammenstillingsprinsippet.

Klassifisering

Eiendeler knyttet til varekretsløpet klassifiseres som omløpsmidler. Samme regel gjelder for kortsiktig gjeld. Fordringer og gjeld som ikke knytter seg til varekretsløpet, klassifiseres som omløpsmidler/kortsiktig gjeld dersom de forfaller innen ett år. Øvrige eiendeler klassifiseres som anleggsmidler, og øvrig gjeld klassifiseres som langsiktig gjeld.

Omløpsmidler og kortsiktig gjeld omfatter poster som forfaller til betaling innen ett år etter anskaffelsestidspunktet, samt poster som knytter seg til varekretsløpet. Øvrige poster er klassifisert som anleggsmiddel og langsiktig gjeld.

Omløpsmidler vurderes til laveste av anskaffelseskost og virkelig verdi. Kortsiktig gjeld balanseføres til nominelt beløp på opptakstidspunktet.

Anleggsmidler vurderes til anskaffelseskost, men nedskrives til virkelig verdi hvis verdifallet ikke forventes å være forbigående. Langsiktig gjeld balanseføres til nominelt beløp på etableringstidspunktet.

Kundefordringer er vurdert til pålydende, nedskrevet med forventet tap på fordringer.

Varelager er verdsatt til laveste av anskaffelseskost for innkjøpte varer etter FIFO-prinsippet og virkelig verdi. Det foretas nedskrivning for ukurans.

Varige driftsmidler aktiveres og avskrives dersom de har levetid over 3 år og har en kostpris som overstiger kr 15.000. Varige driftsmidler vurderes til historisk kost med fradrag for bedriftsøkonomiske avskrivninger. Avskrivninger baseres på en vurdering av driftsmidlenes økonomiske og tekniske levetid. Selskapet benytter lineære avskrivninger for avskrivning av varige driftsmidler.

Utsatt skatt i balansen avsettes på grunnlag av forskjeller mellom regnskapsmessige og skattemessige verdier i henhold til norsk regnskapsstandard for skatt. Ved beregning av utsatt skatt gjøres det fradrag for eventuelle fremførbare underskudd. Utsatt skattefordel balanseføres i den grad det er sannsynlig at denne vil bli reversert. Det benyttes nominell skattesats lik 22 % i beregningene.

Utsatt skattefordel i balansen avsettes på grunnlag av forskjeller mellom regnskapsmessige- og skattemessige verdier i henhold til norsk regnskapsstandard for skatt. Balanseføring av utsatt skattefordel er basert på de generelle vurderingsreglene og forventninger om fremtidig skattepliktig inntjening i fremtidige år.

Betalbar skatt beregnes på grunnlag av årets skattemessige resultat.



Kurth Olsen & Sønner AS

Noter

Note 1 - Varer

Varebeholdning i datterselskap er vurdert til anskaffelseskost, herunder er levende fisk vurdert til innkjøp smolt med tillegg av andel fôr og andel lønn.

Sørrollnesfisk AS samarbeider om drift med Northern Lights Salmon AS for best mulig å utnytte lokaliteter, folk og utstyr. Driften på sjøen er organisert gjennom Trollvika Drift AS som er eid av Sørrollnesfisk AS og Northern Lights Salmon AS.

Note 2 - Avskrivning på varige driftsmidler

Konsesjoner som eies av Sørrollnesfisk AS avskrives ikke regnskapsmessig, da de er tilstrekkelig avskrevet og det antas at virkelig verdi er betydelig høyere enn bokført verdi. Tomter avskrives ikke da de er tilstrekkelig avskrevet og det antas at virkelig verdi er høyere enn bokført verdi. Øvrige eiendeler avskrives skjønnsmessig basert på forventet levetid.

Note 3 - Annen driftskostnad

	Lønn og andre godtgjørelser
Daglig leder	0*
Styremedlemmer	0
Revisjonshonorar, samlet mor og datter	71 441
Annen godtgjørelse til revisor, samlet mor og datter	65 198

* Daglig leder er ansatt og lønnes fra datterselskap.

Selskapet har ikke ytt lån eller sikkerhetsstillelse til ledende ansatte.

Foretaket har ingen ansatte og er ikke pliktig til å ha tjenestepensjonsordning for selskapets ansatte jfr. lov om obligatorisk tjenestepensjon. Datterselskap har plikt til å ha tjenestepensjonsordning etter lov om obligatorisk tjenestepensjon, og har etablert pensjonsordning som oppfyller lovkravene.

Note 4 - Aksjer i konsernselskap og markedsbaserte aksjer

Selskapet eier samtlige aksjer i Sørrollnesfisk AS, og Sørrollnesfisk AS har forretningskontor sammen med morselskap i lbestad kommune.

Regnskapet til selskapets datterselskap og tilknyttet selskap viser slike regnskapstall:

	Eierandel	Aksjekapital andel	Sum egenkapital andel	Årsresultat andel
Sørrollnesfisk AS	100,00%	100 450	297 308 343	113 115 053
Brevoll Marine Produkter AS	36,41%	5 461 765	4 533 045	92 846
Trollvika Drift AS	42,86%	33 000 000	25 339 286	7 318 286
Fjordsmolt AS (fra årsregnskap 2021)	42,86%	66 164 700	7 125 000	560 143

Selskapets markedsbaserte aksjer er investering i Salmar ASA, og i tillegg har selskapet andre investeringer i hovedsak gjennom investeringsinstitusjonen Nordea.



Kurth Olsen & Sønner AS

Noter

Note 5 - Skattekostnad, utsatt skatt og betalbar skatt

Spesifikasjon av årets skattegrunnlag:

Resultat før skattekostnader	71 085 278
+ Permanente og andre forskjeller	-69 858 279
+ Endring i midlertidige forskjeller	182 237
= Inntekt	1 409 236

Spesifikasjon av årets skattekostnad:

Beregnet skatt av årets resultat	310 032
= Sum betalbar skatt	310 032
+/- Endring i utsatt skatt (regnskapsført)	0
+/- Endring i utsatt skattefordel (regnskapsført)	-40 092
= Ordinær skattekostnad	269 940
Skattesats i inntektsåret	22

Betalbar skatt i balansen består av

Sum betalbar skatt	310 032
= Betalbar skatt i balansen	310 032

Note 6 - Selskapskapital

Selskapet har 1148 aksjer hver pålydende kr 88, samlet aksjekapital utgjør kr 101 024. Selskapet har kun en aksjeklasse.

Aksjonærens navn		Antall aksjer
Kjell Gunnar Olsen	styreleder	510
Olav Henry Olsen	styremedlem	470
Åse Marie Valen Olsen	daglig leder	111
Kurth Olsen & Sønner AS		57
Sum antall aksjer		1 148

Morselskap

	Aksjekapital / selskapskapital	Overkurs	Annen egenkapital	Sum egenkapital
Pr 1.1.	-9 898 976	30 479 748	72 075 225	92 655 997
+Fra årets resultat			50 815 338	50 815 338
Pr 31.12.	-9 898 976	30 479 748	122 890 563	143 471 335

Sum aksjekapital / selskapskapital består av selskapets egenkapital på kr 101 024 og selskapets andel av egne aksjer på kr 10 000 000.

Konsernselskap



Kurth Olsen & Sønner AS

Noter

	Aksjekapital / selskapskapital	Overkurs	Annen egenkapital	Sum egenkapital
Pr 1.1.	-9 898 976	30 479 748	376 158 066	396 738 838
+Fra årets resultat			34 760 623	34 760 623
Pr 31.12.	-9 898 976	30 479 748	410 918 689	431 499 461

Sum aksjekapital / selskapskapital består av selskapets egenkapital på kr 101 024 og selskapets andel av egne aksjer på kr 10 000 000.



Kurth Olsen & Sønner AS

Kontantstrømoppstilling

	Konsernet		Morselskap	
	2022	2021	2022	2021
Kontantstrømmer fra operasjonelle aktiviteter				
Resultat før skattekostnad	96 406 096	84 899 327	71 085 278	55 933 482
- Periodens betalte skatt	23 525 512	973 009	62 624	140 496
+ Ordinære avskrivninger	610 509	623 000	370 509	362 000
+/- Endring i varelager	(40 772 254)	26 130 567	0	0
+/- Endring i kundefordringer	(9 161 430)	2 319 473	250 380	(17 138)
+/- Endring i leverandørgjeld	17 704 158	(6 227 745)	(690 328)	671 645
+/- Endring i andre tidsavgrensningsposter	(6 061 165)	3 463 512	105 863 227	(1 506 053)
= Nto. kontantstrøm fra operasjonelle aktiviteter	35 200 402	110 235 125	176 816 442	55 303 441
Kontantstrømmer fra investeringsaktiviteter				
- Utbetalinger ved kjøp av varige driftsmidler	1 582 985	6 038 399	1 582 985	6 038 399
- Utbet. ved kjøp av aksjer og andeler	39 328 306	15 435 135	102 485 812	15 435 135
- Utbetalinger ved kjøp av andre investeringer	8 160 000	(900 000)	0	0
= Nto. kontantstrøm fra investeringsaktiviteter	(49 071 291)	(20 573 534)	(104 068 797)	(21 473 534)
Kontantstrømmer fra finansieringsaktiviteter				
- Utbet. ved nedbetaling av langsiktig gjeld	(35 791 695)	5 347 797	0	0
- Utbetalinger av utbytte	10 000 000	28 000 000	10 000 000	28 000 000
= Nto. kontantstrøm fra finansieringsaktiviteter	25 791 695	(33 347 797)	(10 000 000)	(28 000 000)
= Netto endring i kontanter mv	11 920 806	56 313 794	62 747 645	5 829 907
+ Beholdning av kontanter 01.01.	276 072 329	219 758 535	65 809 432	59 979 525
= Kontantbeholdning 31.12.	287 993 135	276 072 329	128 557 077	65 809 432
Kontantbeholdning mv framkommer slik:				
Kontanter og bankinnskudd pr 31.12.	287 744 771	275 854 532	128 557 077	65 809 432
+ Skattetrekkingskudd o.l. pr 31.12.	248 364	217 797	0	0
= Beholdning av kontanter mv 31.12.	287 993 135	276 072 329	128 557 077	65 809 432



Til generalforsamlingen i
Kurth Olsen & Sønner AS

HrH Revisjon AS
Postboks 509, 9485 Harstad
Havnegata 4, 3. etg. 9404 Harstad
Foretaksregisteret: 980 404 277 MVA
Telefon: 90 40 41 40
E-post: harstad@hrh.no
Medlem av Den norske Revisorforening

UAVHENGIG REVISORS BERETNING FOR 2022

Konklusjon

Vi har revidert Kurth Olsen & Sønner AS' som består av selskapsregnskap som viser et overskudd på kr 70 815 338 og konsernregnskap som viser overskudd på kr 74 627 886. Årsregnskapet består av balanse per 31. desember 2022, resultatregnskap og kontantstrømoppstilling for regnskapsåret avsluttet per denne datoen, og noter til årsregnskapet, herunder et sammendrag av viktige regnskapsprinsipper.

Etter vår mening

- oppfyller årsregnskapet gjeldende lovkrav, og
- gir årsregnskapet et rettviseende bilde av selskapets finansielle stilling per 31. desember 2022 og av dets resultat [og kontantstrømmer] for regnskapsåret avsluttet per denne datoen i samsvar med regnskapslovens regler og god regnskapsskikk i Norge.

Grunnlag for konklusjonen

Vi har gjennomført revisjonen i samsvar med de internasjonale revisjonsstandardene International Standards on Auditing (ISA-ene). Våre oppgaver og plikter i henhold til disse standardene er beskrevet nedenfor under Revisors oppgaver og plikter ved revisjonen av Årsregnskapet. Vi er uavhengige av selskapet slik det kreves i lov, forskrift og International Code of Ethics for Professional Accountants (inkludert internasjonale uavhengighetsstandarder) utstedt av the International Ethics Standards Board for Accountants (IESBA-reglene), og vi har overholdt våre øvrige etiske forpliktelser i samsvar med disse kravene. Innhentet revisjonsbevis er etter vår vurdering tilstrekkelig og hensiktsmessig som grunnlag for vår konklusjon.

Øvrig informasjon

Styret og daglig leder (ledelsen) er ansvarlige for informasjonen i årsberetningen. Vår konklusjon om årsregnskapet ovenfor dekker ikke informasjonen i årsberetningen.

I forbindelse med revisjonen av årsregnskapet er det vår oppgave å lese årsberetningen. Formålet er å vurdere hvorvidt det foreligger vesentlig inkonsistens mellom årsberetningen og årsregnskapet og den kunnskap vi har opparbeidet oss under revisjonen av årsregnskapet, eller hvorvidt informasjon i årsberetningen ellers fremstår som vesentlig feil. Vi har plikt til å rapportere dersom årsberetningen fremstår som vesentlig feil. Vi har ingenting å rapportere i så henseende.

Basert på kunnskapen vi har opparbeidet oss i revisjonen, mener vi at årsberetningen

- er konsistent med årsregnskapet og
- inneholder de opplysninger som skal gis i henhold til gjeldende lovkrav.



HrH Revisjon

Ledelsens ansvar for årsregnskapet

Ledelsen er ansvarlig for å utarbeide årsregnskapet og for at det gir et rettvisende bilde i samsvar med regnskapslovens regler og god regnskapsskikk i Norge. Ledelsen er også ansvarlig for slik intern kontroll som den finner nødvendig for å kunne utarbeide et årsregnskap som ikke inneholder vesentlig feilinformasjon, verken som følge av misligheter eller utilsiktede feil.

Ved utarbeidelsen av årsregnskapet må ledelsen ta standpunkt til selskapets evne til fortsatt drift og opplyse om forhold av betydning for fortsatt drift. Forutsetningen om fortsatt drift skal legges til grunn for årsregnskapet så lenge det ikke er sannsynlig at virksomheten vil bli avviklet.


Revisors oppgaver og plikter ved revisjonen av årsregnskapet

Vårt mål er å oppnå betryggende sikkerhet for at årsregnskapet som helhet ikke inneholder vesentlig feilinformasjon, verken som følge av misligheter eller utilsiktede feil, og å avgi en revisjonsberetning som inneholder vår konklusjon. Betryggende sikkerhet er en høy grad av sikkerhet, men ingen garanti for at en revisjon utført i samsvar med ISA-ene, alltid vil avdekke vesentlig feilinformasjon som eksisterer. Feilinformasjon kan oppstå som følge av misligheter eller utilsiktede feil. Feilinformasjon blir vurdert som vesentlig dersom den enkeltvis eller samlet med rimelighet kan forventes å påvirke økonomiske beslutninger som brukerne foretar basert på årsregnskapet.

For videre beskrivelse av revisors oppgaver og plikter vises det til <https://revisorforeningen.no/revisjonsberetninger>

Harstad, 12. juli 2023

HrH Revisjon AS


Tove-Lise Wang Bergland
Statsautorisert revisor



Kurth Olsen & Sønner AS

Arsberetning 2022

Virksomhetens art og lokalisering

Virksomhetsområdet til Kurth Olsen & Sønner AS er å forvalte fast eiendom og finansaktiva samt eie av selskap som driver med fiskeoppdrett. Selskapet er lokalisert på Sørrollnes i Ibestad kommune. Selskapet har rustet opp og bygget på sin bygningsmasse lokalisert på Enkeltstein. Datterselskap er hovedmann i et indre selskap. Det er tegnet ansvarsforstyrking for styrets medlemmer og daglig leder.

Selskapets heleide datterselskap Sørrollnesfisk AS holder til på Sørrollnes og driver oppdrett av fisk via Trollvika Drift AS som drives sammen med Northern Lights Salmon AS. Kurth Olsen & Sønner AS har en eierandel på 42,8 % i Trollvika Drift AS, og i tillegg har selskapet en mindre andel aksjer i børsnoterte Norway Royal Salmon ASA som også driver med oppdrett av fisk.

Morselskap og heleide datterselskap utgjør konsernet. Aksjene i morselskap eies av selskapets styreleder Kjell Gunnar Olsen, styremedlem Olav Henry Olsen og daglig leder Åse Marle Valen Olsen samt en mindre andel som eies av selskapet selv.

Utvikling i resultat og stilling

	2022	2021	2020
Driftsinntekter	402 912	382 584	373 188
Driftsresultat	-74 635	-186 738	-56 782
Arsresultat	70 815 338	55 911 097	813 245
	31.12.2022	31.12.2021	31.12.2020
Balansesum	268 485 775	103 390 266	74 933 649
Egenkapital	143 471 335	92 655 997	66 744 900
Egenkapitalprosent	53,4%	89,6%	89,1%

Framtidig utvikling

Morselskapets drift går i hovedsak ut på utleie av fast eiendom og maskiner til selskapets heleide datterselskap Sørrollnesfisk AS, og dette vil også gjelde for neste år. Selskapet har i 2022 investert i flere aksjeposter der selskapene inngår som en del av konsernets totale drift. Sørrollnesfisk AS samarbeider om drift med Northern Lights Salmon AS for best mulig å utnytte lokaliteter, folk og utstyr. Driften på sjøen er organisert gjennom Trollvika Drift AS som er eid av Kurth Olsen & Sønner AS og Northern Lights Salmon Holding AS.

Politisk risiko

Stadig endrede rammebetingelser vedrørende skattlegging av havbruksselskaper og aksjonærer har ført til usikkerhet omkring vår virksomhet. Dette påvirker både vår planlegging, våre investeringer og vår utbyttepolitikk.

Redegjørelse for aktsomhetsvurderinger etter åpenhetsloven

Styret har laget en redegjørelse vedrørende virksomhetens organisering, driftsområde, retningslinjer og rutiner for å håndtere faktiske og potensielle negative konsekvenser for grunnleggende menneskerettigheter og anstendige arbeidsforhold etter Åpenhetsloven. Redegjørelsen vil bli offentliggjort på selskapets hjemmeside, når den blir ferdig, og inntil videre er redegjørelsen offentliggjort på selskapets Facebook side:

<https://www.facebook.com/NorthernLightsSalmonogSørrollnesfisk>

Fortsatt drift

Styret mener det er riktig å legge forutsetninger for fortsatt drift av morselskap og konsernet til grunn ved avleggelsen av årsregnskapet. Det har ikke inntruffet andre forhold etter regnskapsårets slutt som har betydning for det framlagte årsregnskapet. Årsregnskap gir en rettvise oversikt over utviklingen i morselskap og konsern, for resultatet i regnskapsåret og stillingen ved regnskapsårets slutt.

Arbeidsmiljø

Morselskapet har ikke egne ansatte, og daglig leder er ansatt og lønnes av datterselskap Sørrollnesfisk AS. Arbeidsmiljøet i konsernet anses som godt. Det arbeides kontinuerlig for at selskap og konsern skal være en trivelig og attraktiv arbeidsplass. Det har ikke vært rapportert om personskader eller ulykker på arbeidsplassen, og det har i løpet av regnskapsåret ikke vært noen sykemeldinger.



Kurth Olsen & Sønner AS

Årsberetning 2022

Likestilling

Morselskap og konsernet praktiserer likhet for ansatte og søkere til stillinger på alle nivåer i selskapet, uansett kjønn. På samme måte skal avlønning gjenspeile stillingsinnhold og kvalifikasjoner uavhengig av kjønn.

Ikke-diskriminering og tilgjengelighet

Vi mener at det ikke gjøres forskjell på ansatte, eller ved ansettelse, på grunn av etnisitet, nasjonal opprinnelse, avstamning, hudfarge, språk, religion eller livssyn.

Miljørapport

Konsernet tilstreber seg for å holde seg innenfor de rammer som myndighetene har satt. Selskapet jobber også for å benytte metoder og teknologi som minimerer påvirkning på miljø.

Forskning og utvikling

Morselskapet og konsernet har ikke drevet forskning og utvikling utover det som er normalt for bransjen.

Finansiell risiko

Markedsrisiko

Morselskapet og konsernet er ikke eksponert for vesentlig valutarisiko eller renterisiko da konsernet har nedbetalt i hovedsak all rentebærende langsiktig gjeld. Morselskapets kontantstrøm fra driften var i regnskapsåret ca. kr 176,8 mill., og for konsernet var kontantstrøm på driften ca. kr 35,2 mill., og hvis kontantstrøm fra driften kan opprettholdes på samme nivå for kommende år vil renteeksponeringen være svært lav.

Kredittrisiko

Risikoen for at motparter ikke har økonomisk evne til å oppfylle sine forpliktelser anses lav, da det historisk har vært relativt lite tap på fordringer. Brutto kredittrisiko for morselskapet knyttet til kundefordringer utgjør kr 0 mill. på balansedagen, og kr 30,7 mill. for konsernet. Salg av fisk er forsikret gjennom samdriften, og eiendom og driftsmidler er forsikret av selskapet.

Likviditetsrisiko

Ledelsen vurderer likviditeten i morselskap og konsern som god og det er ikke besluttet å innføre tiltak som endrer likviditetsrisikoen. Forfallstidspunkter for kundefordringer opprettholdes og morselskap og konsern har ikke andre langsiktige fordringer som skal vurderes reforhandlet eller innløst.

Investeringer, finansiering og likviditet

De samlede investeringene i morselskap i regnskapsåret var 128,6 mill. kroner.


Morselskapets likviditetsbeholdning per 31.12 i regnskapsåret var ca. kr 128 mill. kroner, og konsernets likviditetsbeholdning var ca. kr 288 mill. Morselskap og konsernets evne til egenfinansiering av investeringer anses å være god.


Årsresultat og disponering av årsoverskudd

Styret foreslår disponering av årsoverskuddet, etter tilleggsutbytte og avsatt utbytte, overført til annen egenkapital.

Overføring annen egenkapital	50 815 338
Avsatt utbytte	20 000 000
Totalt	70 815 338

Sørollnes, 12. juli 2023


Kjell Gunnar Olsen
styreleder


Olav Henry Olsen
styremedlem


Ase Marie Valen Olsen
daglig leder/styremedlem



Kurth Olsen & Sønner AS

Resultatregnskap

	Note	Konsernet		Morselskap	
		2022	2021	2022	2021
DRIFTSINNEKTER OG DRIFTSKOSTNADER					
Driftsinntekter					
Sølgsinntekt		269 457 299	290 335 875	0	0
Annen driftsinntekt		165 000	915 000	402 912	382 584
Sum driftsinntekter		269 622 299	291 250 875	402 912	382 584
Driftskostnader					
Varekostnad	1	115 419 229	154 523 097	0	0
Lønnskostnad		4 283 157	4 089 732	0	0
Avskrivning på varige driftsmidler	2	610 509	623 000	370 509	362 000
Annen driftskostnad	3	56 923 995	53 661 907	107 037	207 322
Sum driftskostnader		177 236 890	212 897 736	477 547	569 322
DRIFTSRESULTAT		92 385 409	78 353 139	(74 635)	(186 738)
FINANSINNEKTER OG FINANSKOSTNADER					
Finansinntekter					
Verdøkning av markedsb. finansielle oml.m		1 561 683	5 755 157	1 561 683	5 755 157
Inntekt på investering i datterselskap	4	0	0	70 000 000	50 000 000
Annen renteinntekt		4 420 519	897 390	1 294 434	283 926
Annen finansinntekt		545 552	275 627	176 608	81 138
Sum finansinntekter		6 527 754	6 928 174	73 032 725	56 120 221
Finanskostnader					
Verdired. av markedsb. finansielle oml.midler		1 872 812	0	1 872 812	0
Annen rentekostnad		634 255	381 986	0	0
Sum finanskostnader		2 507 067	381 986	1 872 812	0
NETTO FINANSPOSTER		4 020 687	6 546 188	71 159 913	56 120 221
ORDINÆRT RES. FØR SKATTEKOSTNAD		96 406 096	84 899 327	71 085 278	55 933 482
Skattekostnad på ordinært resultat	5	21 778 210	17 394 870	269 940	22 385
ORDINÆRT RESULTAT		74 627 886	67 504 457	70 815 338	55 911 097
ÅRSRESULTAT		74 627 886	67 504 457	70 815 338	55 911 097
OVERF. OG DISPONERINGER					
Avsatt til ordinært utbytte		20 000 000	10 000 000	20 000 000	10 000 000
Tilleggsutbytte		0	20 000 000	0	20 000 000
Overføringer annen egenkapital		54 627 886	37 504 457	50 815 338	25 911 097
SUM OVERF. OG DISP.		74 627 886	67 504 457	70 815 338	55 911 097

Årsregnskap for Kurth Olsen & Sønner AS

Organisasjonsnr. 994695657



Kurth Olsen & Sønner AS

Balanse pr. 31. desember 2022

	Note	Konsernet		Morselskap	
		2022	2021	2022	2021
EIENDELER					
ANLEGGSMIDLER					
Immaterielle eiendeler					
Konsesjoner, patenter, lisenser o.l.	2	16 340 000	16 340 000	0	0
Utsatt skattefordel		225 089	184 997	225 089	184 997
Sum immaterielle eiendeler		16 565 089	16 524 997	225 089	184 997
Varige driftsmidler					
Tomter, bygninger og annen fast eiendom	2	10 663 124	9 323 648	10 663 124	9 323 648
Maskiner og anlegg	2	49 000	284 000	0	0
Skip, rigger, fly og lignende	2	0	5 000	0	0
Driftsløsøre, inventar, verktøy, kontorm.	2	107 000	234 000	107 000	234 000
Sum varige driftsmidler		10 819 124	9 846 648	10 770 124	9 557 648
Finansielle anleggsmidler					
Investeringer i foretak i samme konsern	4	0	0	110 450	110 450
Investeringer i tilknyttet selskap	4	65 323 960	0	104 628 465	0
Lån til tilknyttet selskap		24 816 676	16 656 676	0	0
Andre langsiktige fordringer		2 507 143	2 507 143	0	0
Sum finansielle anleggsmidler		92 647 779	19 163 819	104 736 915	110 450
SUM ANLEGGSMIDLER		120 031 991	45 535 464	115 732 128	9 853 095
OMLØPSMIDLER					
Varer	1	117 559 431	76 787 177	0	0
Fordringer					
Kundefordringer		30 724 630	21 563 200	0	250 380
Andre kortsiktige fordringer		5 317 941	569 438	317 664	1 457 800
Sum fordringer		36 042 571	22 132 638	317 664	1 708 180
Investeringer					
Markedsbaserte aksjer		4 655 565	868 000	4 655 565	832 000
Andre markedsbaserte finansielle instr.		18 545 204	18 703 560	18 545 204	18 703 560
Andre finansielle instrumenter	4	678 139	30 303 001	678 139	6 484 000
Sum investeringer		23 878 907	49 874 560	23 878 907	26 019 559
Bankinnskudd, kontanter o.l.		287 993 135	276 072 329	128 557 077	65 809 432
SUM OMLØPSMIDLER		465 474 043	424 866 704	152 753 648	93 537 171
SUM EIENDELER		585 506 034	470 402 168	268 485 775	103 390 266




Kurth Olsen & Sønner AS

Balanse pr. 31. desember 2022

	Note	Konsernet		Morselskap	
		2022	2021	2022	2021
EGENKAPITAL OG GJELD					
EGENKAPITAL					
Innskutt egenkapital					
Selskapskapital	6	101 024	101 024	101 024	101 024
Egne aksjer	6	(10 000 000)	(10 000 000)	(10 000 000)	(10 000 000)
Overkurs	6	30 479 748	30 479 748	30 479 748	30 479 748
Sum innskutt egenkapital		20 580 772	20 580 772	20 580 772	20 580 772
Opptjent egenkapital					
Annen egenkapital		430 785 952	376 158 066	122 890 563	72 075 225
Sum opptjent egenkapital		430 785 952	376 158 066	122 890 563	72 075 225
SUM EGENKAPITAL		451 366 724	396 738 838	143 471 335	92 655 997
GJELD					
LANGSIKTIG GJELD					
Avsetning for forpliktelser					
Utsatt skatt	5	24 953 506	16 054 356	0	0
Sum avsetning for forpliktelser		24 953 506	16 054 356	0	0
Annen langsiktig gjeld					
Gjeld til kredittinstitusjoner		49 318 475	13 526 780	0	0
Sum annen langsiktig gjeld		49 318 475	13 526 780	0	0
SUM LANGSIKTIG GJELD		74 271 981	29 581 136	0	0
KORTSIKTIG GJELD					
Leverandørgjeld		19 317 389	1 613 231	(18 683)	671 645
Betalbar skatt	5	12 393 120	22 999 480	310 032	62 624
Skyldig offentlige avgifter		802 241	2 012 440	0	0
Utbytte		20 000 000	10 000 000	20 000 000	10 000 000
Kortsiktig gjeld til konsernselskap		0	0	104 626 465	0
Annen kortsiktig gjeld		7 354 580	7 457 043	96 626	0
SUM KORTSIKTIG GJELD		59 867 330	44 082 195	125 014 440	10 734 269
SUM GJELD		134 139 311	73 663 330	125 014 440	10 734 269
SUM EGENKAPITAL OG GJELD		585 506 034	470 402 168	268 485 775	103 390 267

Sørrollnes, 12. juli 2023


Kjell Gunnar Olsen
styreleder


Olav Henry Olsen
styremedlem


Ase Marie Valen Olsen
daglig leder/styremedlem



Kurth Olsen & Sønner AS

Noter

Regnskapsprinsipper

Generelt

Regnskapet er utarbeidet i overensstemmelse med regnskapsloven og god regnskapsskikk. Regnskapet er satt opp basert på fortsatt drift. Det er felles noter for morselskapets regnskap og konsernregnskapet. Datterselskap er hovedmann i et indre selskap. Det er ikke tegnet ansvarsforsikring for styrets medlemmer og daglig leder.

Konsolideringsprinsipper og regnskapsmessig behandling datterselskap

Konsernregnskapet omfatter morselskapet Kurth Olsen & Sønner AS og driftselskapet Sørrollnesfisk AS. Konsernregnskapet er utarbeidet som om konsernet er en økonomisk enhet. Transaksjoner og mellomværende mellom selskapene er eliminert. Konsernregnskapet er utarbeidet etter ensartede prinsipper ved at datterselskapet følger de samme regnskapsprinsipper som morselskapet. Kjøpte datterselskap regnskapsføres i konsernregnskapet basert på morselskapets anskaffelseskost. Datterselskapene er inntatt i selskapsregnskapet etter kostmetoden.

Salgsinntekter og varekostnader

Inntektsføring ved salg av varer skjer i samsvar med transaksjonsprinsippet og opptjeningsprinsippet på leveringstidspunktet. Varekostnader registreres i samsvar med sammenstillingsprinsippet.

Klassifisering

Eiendeler knyttet til varekretsløpet klassifiseres som omløpsmidler. Samme regel gjelder for kortsiktig gjeld. Fordringer og gjeld som ikke knytter seg til varekretsløpet, klassifiseres som omløpsmidler/kortsiktig gjeld dersom de forfaller innen ett år. Øvrige eiendeler klassifiseres som anleggsmidler, og øvrig gjeld klassifiseres som langsiktig.

Omløpsmidler og kortsiktig gjeld omfatter poster som forfaller til betaling innen ett år etter anskaffelsestidspunktet, samt poster som knytter seg til varekretsløpet. Øvrige poster er klassifisert som anleggsmidler og langsiktig gjeld.

Omløpsmidler vurderes til laveste av anskaffelseskost og virkelig verdi. Kortsiktig gjeld balanseføres til nominelt beløp på opptakstidspunktet.

Anleggsmidler vurderes til anskaffelseskost, men nedskrives til virkelig verdi hvis verdifallet ikke forventes å være forbigående. Langsiktig gjeld balanseføres til nominelt beløp på etableringstidspunktet.

Kundefordringer er vurdert til pålydende, nedskrevet med forventet tap på fordringer.

Varelager er verdsatt til laveste av anskaffelseskost for innkjøpte varer etter FIFO-prinsippet og virkelig verdi. Det foretas nedskrivning for ukurans.

Varige driftsmidler aktiveres og avskrives dersom de har levetid over 3 år og har en kostpris som overstiger kr 15.000. Varige driftsmidler vurderes til historisk kost med fradrag for bedriftsøkonomiske avskrivninger. Avskrivninger baseres på en vurdering av driftsmidlenes økonomiske og tekniske levetid. Selskapet benytter lineære avskrivninger for avskrivning av varige driftsmidler.

Utsatt skatt i balansen avsettes på grunnlag av forskjeller mellom regnskapsmessige og skattemessige verdier i henhold til norsk regnskapsstandard for skatt. Ved beregning av utsatt skatt gjøres det fradrag for eventuelle fremførbare underskudd. Utsatt skattefordel balanseføres i den grad det er sannsynlig at denne vil bli reversert. Det benyttes nominell skattesats lik 22 % i beregningene.

Utsatt skattefordel i balansen avsettes på grunnlag av forskjeller mellom regnskapsmessige- og skattemessige verdier i henhold til norsk regnskapsstandard for skatt. Balanseføring av utsatt skattefordel er basert på de generelle vurderingsreglene og forventninger om fremtidig skattepliktig inntjening i fremtidige år.

Betalbar skatt beregnes på grunnlag av årets skattemessige resultat.



Kurth Olsen & Sønner AS

Noter

Note 1 - Varer

Varebeholdning i datterselskap er vurdert til anskaffelseskost, herunder er levende fisk vurdert til innkjøp smolt med tillegg av andel før og andel lønn. Sørrollnesfisk AS samarbeider om drift med Northern Lights Salmon AS for best mulig å utnytte lokaliteter, folk og utstyr. Driften på sjøen er organisert gjennom Trollvika Drift AS som er eid av Sørrollnesfisk AS og Northern Lights Salmon AS.

Note 2 - Avskrivning på varige driftsmidler

Konsesjoner som eies av Sørrollnesfisk AS avskrives ikke regnskapsmessig, da de er tilstrekkelig avskrevet og det antas at virkelig verdi er betydelig høyere enn bokført verdi. Tomter avskrives ikke da de er tilstrekkelig avskrevet og det antas at virkelig verdi er høyere enn bokført verdi. Øvrige eiendeler avskrives skjønnsmessig basert på forventet levetid.

Note 3 - Annen driftskostnad

	Lønn og andre godtgjørelser
Daglig leder	0*
Styremedlemmer	0
Revisjonshonorar, samlet mor og datter	71 441
Annen godtgjørelse til revisor, samlet mor og datter	65 198

* Daglig leder er ansatt og lønnes fra datterselskap.

Selskapet har ikke ytt lån eller sikkerhetsstillelse til ledende ansatte.

Foretaket har ingen ansatte og er ikke pliktig til å ha tjenestepensjonsordning for selskapets ansatte jfr. lov om obligatorisk tjenestepensjon. Datterselskap har plikt til å ha tjenestepensjonsordning etter lov om obligatorisk tjenestepensjon, og har etablert pensjonsordning som oppfyller lovkravene.

Note 4 - Aksjer i konsernselskap og markedsbaserte aksjer

Selskapet eier samtlige aksjer i Sørrollnesfisk AS, og Sørrollnesfisk AS har forretningskontor sammen med morselskap i lbestad kommune.

Regnskapet til selskapets datterselskap og tilknyttet selskap viser slike regnskapstall:

	Eierandel	Aksjekapital andel	Sum egenkapital andel	Årsresultat andel
Sørrollnesfisk AS	100,00%	100 450	297 308 343	113 115 053
Breivoll Marine Produkter AS	36,41%	5 461 765	4 533 045	92 846
Trollvika Drift AS	42,86%	33 000 000	25 339 286	7 318 286
Fjordsmolt AS (fra årsregnskap 2021)	42,86%	66 164 700	7 125 000	560 143

Selskapets markedsbaserte aksjer er investering i Salmar ASA, og i tillegg har selskapet andre investeringer i hovedsak gjennom investeringsinstitusjonen Nordea.



Kurth Olsen & Sønner AS

Noter

Note 5 - Skattekostnad, utsatt skatt og betalbar skatt

Spesifikasjon av årets skattegrunnlag:

Resultat før skattekostnader	71 085 278
+ Permanente og andre forskjeller	-69 858 279
+ Endring i midlertidige forskjeller	182 237
= Inntekt	1 409 236

Spesifikasjon av årets skattekostnad:

Beregnet skatt av årets resultat	310 032
= Sum betalbar skatt	310 032
+/- Endring i utsatt skatt (regnskapsført)	0
+/- Endring i utsatt skattefordel (regnskapsført)	-40 092
= Ordinær skattekostnad	269 940
Skattesats i inntektsåret	22

Betalbar skatt i balansen består av

Sum betalbar skatt	310 032
= Betalbar skatt i balansen	310 032

Note 6 - Selskapskapital

Selskapet har 1148 aksjer hver pålydende kr 88, samlet aksjekapital utgjør kr 101 024. Selskapet har kun en aksjeklasse.

Aksjonærens navn		Antall aksjer
Kjell Gunnar Olsen	styreleder	510
Olav Henry Olsen	styremedlem	470
Åse Marie Valen Olsen	daglig leder	111
Kurth Olsen & Sønner AS		57
Sum antall aksjer		1 148

Morselskap

	Aksjekapital / selskapskapital	Overkurs	Annen egenkapital	Sum egenkapital
Pr 1.1.	-9 898 976	30 479 748	72 075 225	92 655 997
+Fra årets resultat			50 815 338	50 815 338
Pr 31.12.	-9 898 976	30 479 748	122 890 563	143 471 335

Sum aksjekapital / selskapskapital består av selskapets egenkapital på kr 101 024 og selskapets andel av egne aksjer på kr 10 000 000.



Kurth Olsen & Sønner AS

Noter

Konsernselskap	Aksjekapital / selskapskapital	Overkurs	Annen egenkapital	Sum egenkapital
Pr 1.1.	-9 898 976	30 479 748	376 158 066	396 738 838
+Fra årets resultat			34 760 623	34 760 623
Pr 31.12.	-9 898 976	30 479 748	410 918 689	431 499 461

Sum aksjekapital / selskapskapital består av selskapets egenkapital på kr 101 024 og selskapets andel av egne aksjer på kr 10 000 000.



Kurth Olsen & Sønner AS

Kontantstrømoppstilling

(Beløp i hele tusen)	Konsernet			Morselskap		
	2022	2021	2020	2022	2021	2020
Kontantstrømmer fra operasjonelle aktiviteter						
Resultat før skattekostnad	98 406	84 899	62 515	71 085	55 933	916
- Periodens betalte skatt	23 526	973	3 269	63	140	239
+ Ordinære avskrivninger	611	623	787	371	362	374
+/- Endring i varelager	(40 772)	26 131	(59 535)	0	0	0
+/- Endring i kundefordringer	(9 161)	2 319	(11 039)	250	(17)	(4)
+/- Endring i leverandørgjeld	17 704	(6 228)	4 945	(690)	672	0
+/- Poster klassifisert som inv.- eller fin.aktiviteter	0	0	(120)	0	0	0
+/- Endring i andre tidsavgrensingsposter	(6 061)	3 464	5 668	105 863	(1 506)	(37)
= Nto. kontantstrøm fra operasjonelle aktiviteter	35 200	110 235	(49)	176 816	55 303	1 010
Kontantstrømmer fra investeringsaktiviteter						
- Utbetalinger ved kjøp av varige driftsmidler	1 583	6 038	150	1 583	6 038	150
- Utbet. ved kjøp av aksjer og andeler	39 328	15 435	10 682	102 486	15 435	10 388
- Utbetalinger ved kjøp av andre investeringer	8 160	(900)	5 985	0	0	0
= Nto. kontantstrøm fra investeringsaktiviteter	(49 071)	(20 574)	(16 817)	(104 069)	(21 474)	(10 538)
Kontantstrømmer fra finansieringsaktiviteter						
- Utbet. ved nedbetaling av langsiktig gjeld	(35 792)	5 348	(18 875)	0	0	0
- Utbetalinger av utbytte	10 000	28 000	8 000	10 000	28 000	8 000
= Nto. kontantstrøm fra finansieringsaktiviteter	25 792	(33 348)	10 875	(10 000)	(28 000)	(8 000)
= Netto endring i kontanter mv	11 921	56 314	(5 991)	62 748	5 830	(17 528)
+ Beholdning av kontanter 01.01.	276 072	219 759	225 750	65 809	59 980	77 508
= Kontantbeholdning 31.12.	287 993	276 072	219 759	128 557	65 809	59 980
Kontantbeholdning mv framkommer slik:						
Kontanter og bankinnskudd pr 31.12.	287 745	276 855	219 556	128 557	65 809	59 980
+ Skattetrekkinnskudd o.l. pr 31.12.	248	218	203	0	0	0
= Beholdning av kontanter mv 31.12.	287 993	276 072	219 759	128 557	65 809	59 980

Kurth Olsen & Sønner AS

Organisasjonsnr. 994695657