



ÅRSREGNSKAPET FOR REGNSKAPSÅRET 2022 - GENERELL INFORMASJON

Enheten

Organisasjonsnummer: 884 205 662
Organisasjonsform: Aksjeselskap
Foretaksnavn: KJOSAVIK AS
Forretningsadresse: Kanalvegen 5
4033 STAVANGER

Regnskapsår

Årsregnskapets periode: 01.01.2022 - 31.12.2022

Konsern

Morselskap i konsern: Nei

Regnskapsregler

Regler for små foretak benyttet: Nei
Benyttet ved utarbeidelsen av årsregnskapet til selskapet: Regnskapslovens alminnelige regler

Årsregnskapet fastsatt av kompetent organ

Bekreftet av representant for selskapet: Gunnstein Kjosavik
Dato for fastsettelse av årsregnskapet: 31.05.2023

Grunnlag for avgivelse

År 2022: Årsregnskapet er elektronisk innlevert
År 2021: Tall er hentet fra elektronisk innlevert årsregnskap fra 2022

Det er ikke krav til at årsregnskapet m.v. som sendes til Regnskapsregisteret er undertegnet. Kontrollen på at dette er utført ligger hos revisor/enhetens øverste organ. Sikkerheten ivaretas ved at innsender har rolle/rettighet for innsending av årsregnskapet via Altinn, og ved at det bekreftes at årsregnskapet er fastsatt av kompetent organ.

Brønnøysundregistrene, 12.07.2024



Resultatregnskap

Beløp i: NOK	Note	2022	2021
RESULTATREGNSKAP			
Inntekter			
Salgsinntekt	2	784 692 558	778 873 768
Annen driftsinntekt		35 069	289 565
Sum inntekter		784 727 627	779 163 333
Kostnader			
Varekostnad		512 037 151	500 724 341
Lønnskostnad	4	126 634 250	124 796 435
Avskrivning på driftsmidler og immaterielle eiendeler	7,8	7 305 564	6 505 258
Annen driftskostnad		89 416 167	75 982 683
Sum kostnader		735 393 133	708 008 716
Driftsresultat		49 334 494	71 154 616
Finansinntekter og finanskostnader			
Renteinntekt fra foretak i samme konsern		1 130 361	267 540
Annen renteinntekt		473 010	598 081
Annen finansinntekt		2 197 128	3 453 282
Sum finansinntekter		3 800 498	4 318 903
Rentekostnad til foretak i samme konsern		1 277 317	430 160
Annen rentekostnad		1 212 277	751 127
Annen finanskostnad		1 724 158	3 066 838
Sum finanskostnader		4 213 752	4 248 125
Netto finans		-413 253	70 779
Ordinært resultat før skattekostnad		48 921 241	71 225 395
Skattekostnad	11	10 780 532	15 900 138
Ordinært resultat etter skattekostnad		38 140 710	55 325 256
Årsresultat		38 140 709	55 325 257
Overføringer og disponeringer			
Ordinært utbytte		20 000 000	20 000 000



Resultatregnskap

Beløp i: NOK	Note	2022	2021
Overføringer til/fra annen egenkapital		18 140 709	35 325 257
Sum overføringer og disponeringer		38 140 709	55 325 257



Balanse

Beløp i: NOK	Note	2022	2021
BALANSE - EIENDELER			
Anleggsmidler			
Immaterielle eiendeler			
Konsesjoner, patenter, lisenser, varemerker ol.	7	203 939	814 950
Utsatt skattefordel	11	1 478 541	1 593 165
Goodwill			
Sum immaterielle eiendeler		1 682 480	2 408 114
Varige driftsmidler			
Driftsløsøre, inventar, verktøy, kontormaskiner, ol.	8	31 784 144	18 699 972
Sum varige driftsmidler		31 784 144	18 699 972
Finansielle anleggsmidler			
Investeringer i aksjer og andeler		1 103 091	1 098 591
Sum finansielle anleggsmidler		1 103 091	1 098 591
Sum anleggsmidler		34 569 715	22 206 678
Omløpsmidler			
Varer			
Varer	3	109 209 221	99 014 433
Sum varer		109 209 221	99 014 433
Fordringer			
Kundefordringer	1	119 045 820	118 390 421
Andre fordringer		17 812 388	21 580 917
Konsernfordringer	5		7 658 878
Sum fordringer		136 858 207	147 630 216
Bankinnskudd, kontanter og lignende			
Bankinnskudd, kontanter og lignende	12	4 469 372	5 294 724
Sum bankinnskudd, kontanter og lignende		4 469 372	5 294 724
Sum omløpsmidler		250 536 800	251 939 373
SUM EIENDELER		285 106 515	274 146 050



Balanse

Beløp i: NOK	Note	2022	2021
BALANSE - EGENKAPITAL OG GJELD			
Egenkapital			
Innskutt egenkapital			
Aksjekapital (740 aksjer à kr 1 000,00)	9	740 000	740 000
Sum innskutt egenkapital	10	740 000	740 000
Opptjent egenkapital			
Annen egenkapital		126 126 403	107 985 696
Sum opptjent egenkapital	10	126 126 403	107 985 696
Sum egenkapital		126 866 403	108 725 696
Gjeld			
Langsiktig gjeld			
Annen langsiktig gjeld			
Gjeld til kredittinstitusjoner	6	10 000 000	
Sum annen langsiktig gjeld		10 000 000	
Sum langsiktig gjeld		10 000 000	0
Kortsiktig gjeld			
Gjeld til kredittinstitusjoner			27 093 272
Leverandørgjeld	1	47 678 560	43 781 305
Betalbar skatt	11	10 665 908	16 262 324
Skyldige offentlige avgifter		24 144 620	26 216 236
Utbytte		20 000 000	20 000 000
Kortsiktig konserngjeld	5	22 674 731	6 088 691
Annen kortsiktig gjeld		23 076 292	25 978 527
Sum kortsiktig gjeld		148 240 112	165 420 354
Sum gjeld		158 240 112	165 420 354
SUM EGENKAPITAL OG GJELD		285 106 515	274 146 050



UAVHENGIG REVISORS BERETNING

Til generalforsamlingen i Kjosavik AS

Konklusjon

Vi har revidert Kjosavik AS sitt årsregnskap som viser et overskudd på kr 38 140 709. Årsregnskapet består av balanse per 31. desember 2022, resultatregnskap, og kontantstrømpoppstilling for regnskapsåret avsluttet per denne datoen og noter til årsregnskapet, herunder et sammendrag av viktige regnskapsprinsipper.

Etter vår mening

- oppfyller årsregnskapet gjeldende lovkrav
- gir årsregnskapet et rettviseende bilde av selskapets finansielle stilling per 31. desember 2022 og av dets resultat og kontantstrømmer for regnskapsåret avsluttet per denne datoen i samsvar med regnskapslovens regler og god regnskapsskikk i Norge.

Grunnlag for konklusjonen

Vi har gjennomført revisjonen i samsvar med de internasjonale revisjonsstandardene International Standards on Auditing (ISA-ene). Våre oppgaver og plikter i henhold til disse standardene er beskrevet nedenfor under Revisors oppgaver og plikter ved revisjonen av årsregnskapet. Vi er uavhengige av selskapet slik det kreves i lov, forskrift og International Code of Ethics for Professional Accountants (inkludert internasjonale uavhengighetsstandarder) utstedt av the International Ethics Standards Board for Accountants (IESBA-reglene), og vi har overholdt våre øvrige etiske forpliktelser i samsvar med disse kravene. Innhentet revisjonsbevis er etter vår vurdering tilstrekkelig og hensiktsmessig som grunnlag for vår konklusjon.

Øvrig informasjon

Styret og daglig leder (ledelsen) er ansvarlige for informasjonen i årsberetningen. Vår konklusjon om årsregnskapet ovenfor dekker ikke informasjonen i årsberetningen. I forbindelse med revisjonen av årsregnskapet er det vår oppgave å lese årsberetningen. Formålet er å vurdere hvorvidt det foreligger vesentlig inkonsistens mellom årsberetningen og årsregnskapet og den kunnskap vi har opparbeidet oss under revisjonen av årsregnskapet, eller hvorvidt informasjon i årsberetningen ellers fremstår som vesentlig feil. Vi har plikt til å rapportere dersom årsberetningen fremstår som vesentlig feil. Vi har ingenting å rapportere i så henseende.

Basert på kunnskapen vi har opparbeidet oss i revisjonen, mener vi at årsberetningen

- er konsistent med årsregnskapet og
- inneholder de opplysninger som skal gis i henhold til gjeldende lovkrav.



Ledelsens ansvar for årsregnskapet

Ledelsen er ansvarlig for å utarbeide årsregnskapet og for at det gir et rettviseende bilde i samsvar med regnskapslovens regler og god regnskapsskikk i Norge. Ledelsen er også ansvarlig for slik intern kontroll som den finner nødvendig for å kunne utarbeide et årsregnskap som ikke inneholder vesentlig feilinformasjon, verken som følge av misligheter eller utilsiktede feil.

Ved utarbeidelsen av årsregnskapet må ledelsen ta standpunkt til selskapets evne til fortsatt drift og opplyse om forhold av betydning for fortsatt drift. Forutsetningen om fortsatt drift skal legges til grunn for årsregnskapet så lenge det ikke er sannsynlig at virksomheten vil bli avvirket.

Revisors oppgaver og plikter ved revisjonen av årsregnskapet

Vårt mål er å oppnå betryggende sikkerhet for at årsregnskapet som helhet ikke inneholder vesentlig feilinformasjon, verken som følge av misligheter eller utilsiktede feil, og å avgi en revisjonsberetning som inneholder vår konklusjon. Betryggende sikkerhet er en høy grad av sikkerhet, men ingen garanti for at en revisjon utført i samsvar med ISA-ene, alltid vil avdekke vesentlig feilinformasjon som eksisterer. Feilinformasjon kan oppstå som følge av misligheter eller utilsiktede feil. Feilinformasjon blir vurdert som vesentlig dersom den enkeltvis eller samlet med rimelighet kan forventes å påvirke økonomiske beslutninger som brukerne foretar basert på årsregnskapet.

For videre beskrivelse av revisors oppgaver og plikter vises det til

<https://revisorforeningen.no/revisjonsberetninger>

Sandnes 31.05.2023

Credo Revisjon AS

Reinert Hetland
Statsautorisert revisor



Årsregnskap for 2022

**KJOSAVIK AS
4033 STAVANGER**

Innhold

Resultatregnskap
Balanse
Noter
Kontantstrømanalyse
Styrets årsberetning
Revisjonsberetning

**Resultatregnskap for 2022**
KJOSAVIK AS

	Note	2022	2021
Salgsinntekt	2	784 692 558	778 873 768
Annen driftsinntekt		35 069	289 565
Sum driftsinntekter		784 727 627	779 163 333
Varekostnad		(512 037 151)	(500 724 341)
Lønnskostnad	4	(126 634 250)	(124 796 435)
Avskrivning på driftsmidler og immaterielle eiendeler	7,8	(7 305 564)	(6 505 258)
Annen driftskostnad		(89 416 167)	(75 982 683)
Sum driftskostnader		(735 393 133)	(708 008 716)
Driftsresultat		49 334 494	71 154 616
Renteinntekt fra foretak i samme konsern		1 130 361	267 540
Annen renteinntekt		473 010	598 081
Annen finansinntekt		2 197 128	3 453 282
Sum finansinntekter		3 800 498	4 318 903
Rentekostnad til foretak i samme konsern		(1 277 317)	(430 160)
Annen rentekostnad		(1 212 277)	(751 127)
Annen finanskostnad		(1 724 158)	(3 066 838)
Sum finanskostnader		(4 213 752)	(4 248 125)
Netto finans		(413 253)	70 779
Resultat før skattekostnad		48 921 241	71 225 395
Skattekostnad	11	(10 780 532)	(15 900 138)
Arsresultat		38 140 709	55 325 257
Overføringer			
Utbytte		20 000 000	20 000 000
Overføringer til/fra annen egenkapital		18 140 709	35 325 257
Sum		38 140 709	55 325 257

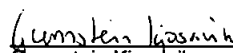


Balanse pr. 31. desember 2022
KJOSAVIK AS

	Note	2022	2021
EIENDELER			
Anleggsmidler			
Immaterielle eiendeler			
Konsesjoner, patenter, lisenser, varemerker ol.	7	203 939	814 950
Utsatt skattefordel	11	1 478 541	1 593 165
Goodwill	7	0	0
Sum immaterielle eiendeler		1 682 480	2 408 114
Varige driftsmidler			
Driftsløsøre, inventar, verktøy, kontormaskiner, ol.	8	31 784 144	18 699 972
Sum varige driftsmidler		31 784 144	18 699 972
Finansielle anleggsmidler			
Investeringer i aksjer og andeler		1 103 091	1 098 591
Sum finansielle anleggsmidler		1 103 091	1 098 591
Sum anleggsmidler		34 569 715	22 206 678
Omløpsmidler			
Varer			
Varer	3	109 209 221	99 014 433
Sum varer		109 209 221	99 014 433
Fordringer			
Kundefordringer	1	119 045 820	118 390 421
Andre fordringer		17 812 388	21 580 917
Konsernfordringer	5	0	7 658 878
Sum fordringer		136 858 207	147 630 216
Bankinnskudd, kontanter og lignende	12	4 469 372	5 294 724
Sum bankinnskudd, kontanter og lignende		4 469 372	5 294 724
Sum omløpsmidler		250 536 800	251 939 373
Sum eiendeler		285 106 515	274 146 050

**Balanse pr. 31. desember 2022**
KJOSAVIK AS

	Note	2022	2021
EGENKAPITAL OG GJELD			
Egenkapital			
Innskutt egenkapital			
Aksjekapital (740 aksjer à kr 1 000,00)	9	740 000	740 000
Sum innskutt egenkapital	10	740 000	740 000
Opptjent egenkapital			
Annen egenkapital		126 126 403	107 985 696
Sum opptjent egenkapital	10	126 126 403	107 985 696
Sum egenkapital		126 866 403	108 725 696
Gjeld			
Annen langsiktig gjeld			
Gjeld til kredittinstitusjoner	6	10 000 000	0
Sum annen langsiktig gjeld		10 000 000	0
Sum langsiktig gjeld		10 000 000	0
Kortsiktig gjeld			
Gjeld til kredittinstitusjoner		0	27 093 272
Leverandørgjeld	1	47 678 560	43 781 305
Betalbar skatt	11	10 665 908	16 262 324
Skyldige offentlige avgifter		24 144 620	26 216 236
Kortsiktig konserngjeld	5	22 674 731	6 088 691
Utbytte		20 000 000	20 000 000
Annen kortsiktig gjeld		23 076 292	25 978 527
Sum kortsiktig gjeld		148 240 112	165 420 354
Sum gjeld		158 240 112	165 420 354
Sum egenkapital og gjeld		285 106 515	274 146 050


Odd Sverre Arnøy
Styrets leder
Dag Gunnstein Kjosavik
Styremedlem
Frode Breivik
Styremedlem
Kjell Kjosavik
Styremedlem
Gunnstein Kjosavik
Daglig leder



ÅRSREGNSKAP KJOSAVIK AS

NOTER TIL REGNSKAPET 2022

Note 1 Regnskapsprinsipper

Årsregnskapet er satt opp i samsvar med regnskapsloven og god regnskapsskikk.

Kjosavik AS inngår i konsernregnskapet til Kjosavik Holding AS. Konsernregnskap kan fås utlevert ved henvendelse til morselskapets hovedkontor i Sandnes.

Omløpsmidler og kortsiktig gjeld omfatter normalt poster som forfaller til betaling innen ett år etter balansedagen, samt poster som knytter seg til varekretsløpet. Omløpsmidler vurderes til laveste verdi av anskaffelseskost og antatt virkelig verdi. Børsnoterte aksjer er vurdert til børskurs 31.12.

Anleggsmidler omfatter eiendeler bestemt til varig eie og bruk. Anleggsmidler er vurdert til anskaffelseskost. Varige driftsmidler balanseføres og avskrives over driftsmiddelets økonomiske levetid. Varige driftsmidler nedskrives til virkelig verdi ved verdifall som forventes ikke å være forbigående. Nedskrivningen reverseres når grunnlaget for nedskrivningen ikke lenger er til stede.

Leasingavtaler vurderes som finansiell eller operasjonell leasing basert på en konkret vurdering av den enkelte leasingavtale.

Pengeposter i utlandsk valuta vurderes etter kursen ved regnskapsårets slutt.

Pensjonskostnader finansiert over driften anses som pensjonskostnad og klassifiseres i resultatregnskap sammen med lønnskostnader. Evt. forskuddsbetalt eller skyldig premie blir balanseført som henholdsvis andre fordringer eller kortsiktig gjeld.

Utsatt skatt er beregnet med 22% på grunnlag av midlertidige forskjeller mellom regnskapsmessige og skattemessige verdier, samt ligningsmessige underskudd til fremføring ved utgangen av regnskapsåret. Skatteøkende og skattereduserende midlertidige forskjeller som reverserer eller kan reversere i samme periode

I konsernregnskapet erstattes posten aksjer i datterselskap med datterselskapenes eiendeler og gjeld. Konsernregnskapet utarbeides som om konsernet var en økonomisk enhet. Transaksjoner og mellomværende mellom selskapene i konsernet elimineres.

Kontantstrømoppstillingen er satt opp etter den indirekte metode.

Note 2 Salgsinntekter

Selskapets salgsinntekter gjelder engros- og detaljhandel innen emballasje, rengjøringsmidler, kontorrekvisita m.v. Markedet er i hovedsak Rogaland.

Salg til selskaper i samme konsern utgjør kr 345 257.

Note 3 Varer

Varebeholdningen per 31.12. er innkjøpte varer for videresalg. Denne er bokført til laveste av anskaffelseskost og antatt virkelig verdi. Det foretatt nedskrivning for ukurans med kr 7 900 000.



Note 4 Lønnskostnader, godtgjørelse til ledende personer m.v.

	2022	2021
Lønninger	108 295 601	107 678 930
Innleid arbeidskraft	1 066 500	750 339
Arbeidsgiveravgift	16 167 380	15 634 424
Pensjonskostnader	4 047 181	2 967 036
Refusjon av sykepenger	-3 929 008	-3 063 708
Andre personalkostnader	986 596	829 414
Sum lønnskostnader	126 634 250	124 796 435
Gjennomsnittlig antall ansatte	240	236
Antall årsverk	179	171

Daglig leder mottok i 2022 kr 1 850 954 i lønn og annen godtgjørelse, i tillegg til pensjonsordning på samme vilkår som de andre ansatte. Det er kostnadsført kr 330 000 i honorar til styret.

Selskapet har tegnet pensjonsordning for sine ansatte i henhold til lov om obligatorisk tjenestepensjon. Dette er en innskuddsbasert pensjonsordning.

Det er ikke gitt lån eller stilt sikkerhet for medlemmer i styrende organer.

Honorar til revisor utgjorde kr 175 000 for lovpålagt revisjon og kr 40 000 for andre tjenester.

Note 5 Datterselskap, tilknyttet selskap, endring i konsernsammensetning, nærstående parter m.v.

Mellomværende med selskap i samme konsern	Fordringer		Gjeld	
	2022	2021	2022	2021
Sola Apotek AS			2 242 969	193 238
Ryfylke Apotek AS			4 874 855	4 727 132
KEV Eiendom AS	13 350 440	29 181 300		
Kjosavik Apotek AS	2 452 489	1 779 383		
Gamle Eigerøyveien 33 AS			1 832 110	1 776 525
Kjosavik Gruppen AS			174 380	8 639 725
Kjosavik Holding AS			29 353 346	7 965 185
Totalt	15 802 929	30 960 683	38 477 660	23 301 805

Selskapet har kostnadsført leie av lokaler til følgende selskaper i samme konsern:

	2022
Hoveveien 5 AS	1 110 480
Kvålkroken 38 AS	905 120
Haugaland Engros AS	2 003 232
Hillevågsveien 87 AS	1 223 440
KEV Eiendom AS	16 026 000
Kanalarmen 17 AS	7 700 000
Gamle Eigerøyveien 33 AS	533 320



Note 6 Fordringer, gjeld, garantistillelser

Ingen vesentlige fordringer har forfall senere enn ett år etter regnskapsårets utgang.

Selskapet hadde per 31.12.2022 kr 10 000 000 i gjeld sikret ved pant. Bokført verdi av pantsatte eiendeler utgjorde kr 260,0 millioner. Ingen gjeld som forfall mer enn fem år etter regnskapsårets utgang.

Note 7 Immaterielle eiendeler og goodwill

Morselskap	Goodwill	Software	Totalt
Anskaffelseskost 1.1.2022	32 541 800	9 295 288	41 837 088
Tilgang i året			0
Avgang i året			0
Anskaffelseskost 31.12.2022	32 541 800	9 295 288	41 837 088
Akkumulerte avskrivninger 1.1.2022	32 541 800	8 480 338	41 022 138
Akkumulerte avskrivninger 31.12.2022	32 541 800	9 091 349	41 633 149
Balanseført verdi per 31.12.2022	0	203 939	203 939
Årets avskrivninger	0	611 011	611 011
Avskrivningsplan	Lineær 20%	Lineær 33%	

Note 8 Varige driftsmidler

	Tomter og annen fast eiendom	Driftsløsøre, inventar, verktøy o.l	Totalt
Anskaffelseskost 1.1.2022		46 821 229	46 821 229
Tilgang i året		19 807 665	19 807 665
Avgang i året		-28 940	-28 940
Anskaffelseskost 31.12.2022	0	66 599 954	66 599 954
Akkumulerte avskrivninger 1.1.2022		28 121 256	28 121 256
Akkumulerte avskrivninger 31.12.2022		34 815 809	34 815 809
Balanseført verdi per 31.12.2022	0	31 784 145	31 784 145
Årets avskrivninger		6 694 553	6 694 553
Avskrivningsplan		Lineær 10-25%	

Note 9 Aksjer, aksjeeiere, egenkapital m.v.

Kjosavik AS har en aksjekapital på kr 740 000 fordelt på 740 aksjer pålydende kr 1 000. Det er kun en aksjeklasse, og alle aksjer har lik stemmerett.

Selskapet har følgende aksjonærer per 31.12.2022:

Navn	Sum aksjer	Eierandel	Stemmeandel
Kjosavik Holding AS	740	100 %	100 %
Totalt	740	100 %	100 %



Note 10 Avstemming av egenkapital

	Aksjekapital	Egne aksjer	Annen egenkapital	Sum egenkapital
Egenkapital 31.12.2022	740 000		107 985 696	108 725 696
Årsresultat			38 140 709	38 140 709
Avsatt utbytte pr 31.12.2022			-20 000 000	-20 000 000
Egenkapital 31.12.2022	740 000		126 126 403	126 866 403

Note 11 Skatt

Midlertidige forskjeller og grunnlagene for utsatt skatt / utsatt skattefordel

Midlertidige forskjeller knyttet til:	01.01.2022	31.12.2022	Endring
Anleggsmidler	814 443	2 273 389	-1 458 946
Omløpsmidler	-8 056 101	-8 994 031	937 930
Sum midlertidige forskjeller	-7 241 658	-6 720 642	-521 016
Utsatt skatt / utsatt skattefordel (-)	-1 593 165	-1 478 541	-114 624

Årets skattekostnad og spesifikasjon over forskjellen mellom

det regnskapsmessige resultat før skattekostnad og årets skattegrunnlag

Ordinært resultat før skattekostnad	48 921 241
+/- Permanente forskjeller	81 176
+/- Årets endring i midlertidige forskjeller (eks. endring av fremførbart underskudd)	-521 016
Sum årets skattegrunnlag	48 481 401

Betalbar inntektsskatt for selskapet basert på 22% avsatt i balansen

Betalbar inntektsskatt for selskapet basert på 22% avsatt i balansen	10 665 908
+/- For lite/for mye(-) avsatt skatt tidligere år	
+/- Endring i utsatt skatt / utsatt skattefordel	114 624
Sum skattekostnad i resultatregnskapet	10 780 532

Note 12 Bundne midler

Av balanseførte bankinnskudd pr 31.12.2022 utgjorde kr 4 355 885 bundne midler for skattetrekk.

**Kontantstrømoppstilling**
KJOSAVIK AS

	Note	2022	2021
Likvider tilført/brukt på virksomheten:			
Årsresultat		38 140 709	55 325 257
+/- Tap/gevinst ved salg av anleggsmidler		(28 032)	(234 611)
+ Ordinære avskrivninger		7 305 564	6 505 258
+/- Endring i utsatt skatt		114 624	(362 186)
Tilført fra årets virksomhet		<u>45 532 865</u>	<u>61 233 718</u>
+/- Endr. i lager, debitorer og kreditorer		(6 952 932)	(31 029 261)
+/- Endr. i andre tidsavgrensingsposter		3 759 376	9 788 220
A = Netto likviditetsendr. fra virksomhet		<u>42 339 309</u>	<u>39 992 677</u>
Likvider tilført/brukt på investeringer:			
- Investeringer i varige driftsmidler		(20 361 703)	(8 749 203)
+ Salg av varige driftsmidler (salgssum)		30 830	718 000
+/- Endring andre investeringer		606 511	1 603 766
B = Netto likviditetsendr. fra investering		<u>(19 724 363)</u>	<u>(6 427 438)</u>
Likvider tilført/brukt på finansiering:			
+ Opptak av ny gjeld (korts. og langs.)		23 652 974	1 220 144
- Nedbetaling av gammel gjeld		(27 093 272)	(16 000 000)
- Utbytte		(20 000 000)	(20 000 000)
C = Netto likviditetsendr. fra finansiering		<u>(23 440 298)</u>	<u>(34 779 856)</u>
+ Likviditetsbeholdning 1.1.		5 294 724	6 509 340
A+B+C Netto endr. i likvider gjennom året		<u>(825 352)</u>	<u>(1 214 616)</u>
= Likviditetsbeholdning 31.12.		<u>4 469 372</u>	<u>5 294 724</u>



I

ÅRSBERETNING 2022 Kjosavik AS

Innledning:

Kjosavik AS driver med handel innen emballasje, kontorrekvisita, arbeidsklær, møbler, helse- og rengjøringsartikler. Kjosavik AS er en grossist som er lokalisert med hovedkontor og lager i Forus Næringspark i Sola kommune og med butikker i Sandnes, Bryne, Egersund, Stavanger og på Haugalandet.

Kjosavik AS er en del av den landsdekkende kjeden Norengros. Samarbeidet er i hovedsak rettet mot sentrale kunder, innkjøp, IT og markedsføring.

Utvikling og status:

Selskapet har levert salgsinntekter rett over nivået i 2021 til tross for et år med mye uroligheter i Europa. Salget av smittevernprodukter er betydelig redusert, men et generelt høyt nivå innenfor andre varegrupper bidrar til å opprettholde omsetningen. Omsetningsutviklingen er også påvirket av at det på store varegrupper har vært betydelige prisstigninger. I desember ble det signert kontrakt på kjøp av alle aksjene i Magnar Eikeland Kontorutstyr AS pr 01.01.2023. Selskapet er en lokal aktør, med lokalt lager og en betjening av kundene som er veldig lik vår. Selskapet hadde i 2022 en omsetning på 54,3 mill. I løpet av 2023 vil selskapet fusjoneres med Kjosavik AS og bidra til at vi forventer en betydelig omsetningsvekst og et godt år også i 2023. Bokført egenkapital er på 44,5 %.

Fortsatt drift forutsetningen er lagt til grunn ved utarbeidelse av regnskapet.

Det er ikke tegnet ansvarsforsikring for styret eller daglig leder.

Arbeidsmiljø:

Arbeidsmiljøet ansees som godt. Sykefraværet er 6,10 %. Langtidsfraværet stod for 2,65 %
Bedriften jobber systematisk med HMS og det er ikke rapportert om alvorlig skade på arbeidsplassen.

Lønnsforhold fordelt etter kjønn og bruk av ufrivillig deltid:

Bedriften sin politikk er at ingen over tid må jobbe ufrivillig deltid. Enkelte ansatte har valgt å jobbe deltid eksempelvis i småbarnsperioden. Dersom den ansatte gir signal om at vedkommende ønsker å gå opp i stilling justerer vi stillingsprosenten så snart arbeidsmengden eller endringer i ansettelsesforhold tillater det. I tillegg til faste ansatte blir det benyttet en del studenter og skoleelever som bidrar til å ta toppene i arbeidsmengde, ved ferieavvikling eller som lørdagshjelp i butikkene.

Lønnsstatistikk er laget med grunnlag i ansatte som har vært ansatte i hele 2022.

Kjosavik AS hadde pr. 31.12.2022 240 ansatte hvorav 101 kvinner. Til sammen er det utført 179 årsverk. Andel deltidsansatte / ferievikarer utgjorde 27 %. Av disse er 65 % menn. Foreldrepermisjon utgjorde 34 uker, hvorav mennene stod for 11 av ukene. Kvinneandelen i ledergruppen utgjorde 25 %, mens den blant mellomledere var på 44 %. Styret består av 4 menn.

En analyse av gjennomsnittslønn viser at menn har 9 % høyere lønn enn kvinner. Analysen viser at lønnsforskjellene ikke er begrunnet i kjønn, men ansiennitet, ansvar og kompetanse.

Likestilling og diskriminering:

Selskapet arbeider for at det skal være likestilling mellom kjønnene og selskapets personalpolitikk anses å være kjønnsnøytral på alle områder. Selskapet har en rekrutterings- og personalpolicy som skal sikre like muligheter og er bygget på Diskrimineringslovens formål om å fremme likestilling, sikre like muligheter og rettigheter, og å hindre diskriminering på grunn av kjønn, graviditet, etnisitet, religion, livssyn, funksjonsnedsettelse, seksuell orientering, kjønnsidentitet, kjønnsuttrykk, alder eller kombinasjoner av disse. Informasjon om hvordan selskapet jobber med å sikre likestilling og hindre diskriminering er tilgjengelig på kjosavik.no.



Åpenhetsloven:

Selskapet har gjort seg godt kjent med Åpenhetsloven og en rapport som beskriver de aktsomhetsvurderinger som er gjort, vil bli publisert på kjosavik.no.

Miljø:

Virksomheten medfører verken forurensning eller utslipp utover det som er normalt for bransjen, men har valgt å sette et stort fokus på miljø og bærekraft. Det er gjort investeringer i energibesparende tiltak, egne solcelleanlegg og elektriske kjøretøy.

Kvalitet:

Selskapet er sertifisert i henhold til ISO 14001:2015 for miljø og 9001:2015 for kvalitet

Forskning og utvikling:

Selskapet har for tiden ingen pågående forsknings- eller utviklingsaktiviteter.


Disponering av resultat:

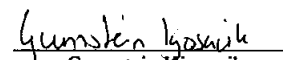
Etter styrets mening gir årsregnskapet et rettviseende bilde av virksomhetens resultat og finansielle stilling. Selskapet har gjeld med flytende rente og er følgelig utsatt for endringer i rentenivået. Utover dette er selskapet etter styrets mening ikke utsatt for vesentlig likviditets-, markeds-, eller kredittrisiko.


Styret foreslår følgende disponering av årsresultatet i Kjosavik AS:


*Utbytte	kr.	20 000 000
*Tilleggsutbytte	kr.	0
*Annen egenkapital	kr.	18 140 709
<u>Totalt disponert</u>	kr.	<u>38 140 709</u>

Forus 31.05.2023


Odd Sverre Amøy
Styreformann


Gunnstein Kjosavik
Daglig leder


Dag G. Kjosavik
Styremedlem


Kjell Kjosavik
Styremedlem


Frode Breivik
Styremedlem