



ÅRSREGNSKAPET FOR REGNSKAPSÅRET 2025 - GENERELL INFORMASJON

Enheten

Organisasjonsnummer: 934 594 517
Organisasjonsform: Aksjeselskap
Foretaksnavn: SOUTH WEST MOBILITY AS
Forretningsadresse: Barstølveien 50
4636 KRISTIANSAND S

Regnskapsår

Årsregnskapets periode: 01.01.2025 - 31.12.2025

Konsern

Morselskap i konsern: Nei

Regnskapsregler

Regler for små foretak benyttet: Ja
Benyttet ved utarbeidelsen av årsregnskapet til selskapet: Regnskapslovens alminnelige regler

Årsregnskapet fastsatt av kompetent organ

Bekreftet av representant for selskapet: Jan Frode Wiig
Dato for fastsettelse av årsregnskapet: 17.03.2026

Grunnlag for avgivelse

År 2025: Årsregnskapet er elektronisk innlevert
År 2024: Tall er hentet fra elektronisk innlevert årsregnskap fra 2025

Det er ikke krav til at årsregnskapet m.v. som sendes til Regnskapsregisteret er undertegnet. Kontrollen på at dette er utført ligger hos revisor/enhetens øverste organ. Sikkerheten ivaretas ved at innsender har rolle/rettighet for innsending av årsregnskapet via Altinn, og ved at det bekreftes at årsregnskapet er fastsatt av kompetent organ.

Brønnøysundregistrene, 22.03.2026



Resultatregnskap

Beløp i: NOK	Note	2025	2024
RESULTATREGNSKAP			
Inntekter			
Salgsinntekt		12 346 905	
Sum inntekter		12 346 905	
Kostnader			
Lønnskostnad	2	2 192 485	
Avskrivning av driftsmidler og immaterielle eiendeler	3	170 708	
Nedskrivning av varige driftsmidler og immaterielle eiendeler	3		
Annen driftskostnad		8 485 733	16 376
Sum kostnader		10 848 926	16 376
Driftsresultat		1 497 979	-16 376
Finansinntekter og finanskostnader			
Annen finansinntekt		29 011	
Sum finansinntekter		29 011	
Annen rentekostnad		274 519	
Annen finanskostnad		18 769	1 750
Sum finanskostnader		293 288	1 750
Netto finans		-264 277	-1 750
Resultat før skattekostnad		1 233 702	-18 126
Skattekostnad på resultat	5	267 427	
Årsresultat	6	966 275	-18 126
Årsresultat etter minoritetsinteresser		966 275	-18 126
Totalresultat		966 275	-18 126
Overføringer og disponeringer			
Avsatt til annen egenkapital		966 275	-18 126
Sum overføringer og disponeringer		966 275	-18 126



Resultatregnskap

Beløp i: NOK	Note	2025	2024
---------------------	-------------	-------------	-------------



Balanse

Beløp i: NOK	Note	2025	2024
BALANSE - EIENDELER			
Anleggsmidler			
Immaterielle eiendeler			
Utsatt skattefordel	5		
Varige driftsmidler			
Tomter, bygninger o.a. fast eiendom	3		
Driftsløsøre, inventar o.a. utstyr	3	14 282 120	
Sum varige driftsmidler	3	14 282 120	
Finansielle anleggsmidler			
Andre langsiktige fordringer		44 125	
Sum finansielle anleggsmidler		44 125	
Sum anleggsmidler		14 326 245	
Omløpsmidler			
Varer			
Fordringer			
Kundefordringer		1 510 878	
Andre kortsiktige fordringer		2 060 667	
Sum fordringer		3 571 546	
Bankinnskudd, kontanter og lignende			
Bankinnskudd, kontanter o.l.	7	3 467 696	587 658
Sum bankinnskudd, kontanter og lignende		3 467 696	587 658
Sum omløpsmidler		7 039 241	587 658
SUM EIENDELER		21 365 486	587 658

BALANSE - EGENKAPITAL OG GJELD

Egenkapital



Balanse

Beløp i: NOK	Note	2025	2024
Innskutt egenkapital			
Aksjekapital	8	2 004 000	600 000
Beholdning av egne aksjer	8		
Sum innskutt egenkapital		2 004 000	600 000
Opptjent egenkapital			
Annen egenkapital		948 149	-18 126
Sum opptjent egenkapital		948 149	-18 126
Sum egenkapital	6	2 952 149	581 874
Gjeld			
Langsiktig gjeld			
Utsatt skatt	5	267 427	
Sum avsetninger for forpliktelser		267 427	
Annen langsiktig gjeld			
Konvertible lån	4		
Obligasjonslån	4		
Gjeld til kredittinstitusjoner	4	14 104 865	
Langsiktig konserngjeld	4		
Sum annen langsiktig gjeld	4	14 104 865	
Sum langsiktig gjeld		14 372 292	
Kortsiktig gjeld			
Leverandørgjeld		2 113 696	5 784
Betalbar skatt	5		
Skyldig offentlige avgifter		173 398	
Annen kortsiktig gjeld	9	1 753 950	
Sum kortsiktig gjeld	9	4 041 045	5 784
Sum gjeld		18 413 337	5 784
SUM EGENKAPITAL OG GJELD		21 365 486	587 658



Brønnøysundregistrene

ÅRSREGNSKAP FOR REGNSKAPSÅRET 2025 - GENERELL INFORMASJON

Journalnummer: 2026 346575

Virksomheten

Organisasjonsnummer: 934 594 517
Organisasjonsform: Aksjeselskap
Foretaksnavn: SOUTH WEST MOBILITY AS
Forretningsadresse: Barstølveien 50
4636 KRISTIANSAND S

Regnskapsår

Årsregnskapets periode: 01.01.2025 - 31.12.2025

Konsern

Morselskap i konsern: Nei

Regnskapsregler

Regler for små foretak benyttet: Ja
Benyttet ved utarbeidelsen av
årsregnskapet: Regnskapslovens alminnelige regler

Årsregnskapet fastsatt av kompetent organ

Bekreftet av: Jan Frode Wiig
Dato for fastsettelse av årsregnskapet: 17.03.2026

Revisjon

Selskapet har besluttet at årsregnskapet
ikke skal revideres: Ja
Årsregnskapet er utarbeidet av ekstern
autorisert regnskapsfører: Ja
Ekstern autorisert regnskapsfører har i
løpet av regnskapsåret bistått ved den
løpende regnskapsføringen eller utført
andre tjenester for selskapet enn å
utarbeide årsregnskapet: Ja

Grunnlag for avgivelse

År 2025: Årsregnskap er elektronisk innlevert.
År 2024: Tall er hentet fra elektronisk innlevert årsregnskap fra 2025.

Virksomheten sitt øverste organ er ansvarlig for at årsregnskapet er signert. Det er mulig å levere årsregnskap uten signatur fordi sikkerheten for rett rapportering er ivarettatt ved at innsenderen har rolle/rettighet for innsending i Altinn. Navnet på representanten, som bekrefter at årsregnskapet er godkjent, er i tillegg oppgitt.

Brønnøysundregistrene, 21.03.2026

Brønnøysundregistrene
Postadresse: Postboks 900, 8910 Brønnøysund
Telefon: 75 00 75 00
E-post: firmapost@brreg.no Internett: www.brreg.no
Organisasjonsnummer: 974 760 673



Organisasjonsnr: 934 594 517
SOUTH WEST MOBILITY AS

RESULTATREGNSKAP

Beløp i: NOK	Note	2025	2024
RESULTATREGNSKAP			
Inntekter			
Salgsinntekt		12 346 905	
Sum inntekter		12 346 905	
Kostnader			
Lønnskostnad	2	2 192 485	
Avskrivning av driftsmidler og immaterielle eiendeler	3	170 708	
Nedskrivning av varige driftsmidler og immaterielle eiendeler	3		
Annen driftskostnad		8 485 733	16 376
Sum kostnader		10 848 926	16 376
Driftsresultat		1 497 979	-16 376
Finansinntekter og finanskostnader			
Annen finansinntekt		29 011	
Sum finansinntekter		29 011	
Annen rentekostnad		274 519	
Annen finanskostnad		18 769	1 750
Sum finanskostnader		293 288	1 750
Netto finans		-264 277	-1 750
Resultat før skattekostnad		1 233 702	-18 126
Skattekostnad på resultat	5	267 427	
Årsresultat	6	966 275	-18 126
Årsresultat etter minoritetsinteresser		966 275	-18 126
Totalresultat		966 275	-18 126
Overføringer og disponeringer			
Avsatt til annen egenkapital		966 275	-18 126
Sum overføringer og disponeringer		966 275	-18 126



Organisasjonsnr: 934 594 517
SOUTH WEST MOBILITY AS

BALANSE

Beløp i: NOK	Note	2025	2024
--------------	------	------	------

BALANSE - EIENDELER

Anleggsmidler

Immaterielle eiendeler

Utsatt skattefordel	5		
---------------------	---	--	--

Varige driftsmidler

Tomter, bygninger o.a.			
------------------------	--	--	--

fast eiendom	3		
--------------	---	--	--

Driftsløsøre, inventar o.			
---------------------------	--	--	--

a. utstyr	3	14 282 120	
-----------	---	------------	--

Sum varige driftsmidler	3	14 282 120	
-------------------------	---	------------	--

Finansielle anleggsmidler

Andre langsiktige			
-------------------	--	--	--

fordringer		44 125	
------------	--	--------	--

Sum finansielle		44 125	
-----------------	--	--------	--

anleggsmidler		44 125	
---------------	--	--------	--

Sum anleggsmidler		14 326 245	
-------------------	--	------------	--

Omløpsmidler

Varer

Fordringer

Kundefordringer		1 510 878	
-----------------	--	-----------	--

Andre kortsiktige			
-------------------	--	--	--

fordringer		2 060 667	
------------	--	-----------	--

Sum fordringer		3 571 546	
----------------	--	-----------	--

Bankinnskudd, kontanter og lignende

Bankinnskudd, kontanter o.			
----------------------------	--	--	--

l.	7	3 467 696	587 658
----	---	-----------	---------

Sum bankinnskudd,		3 467 696	587 658
-------------------	--	-----------	---------

kontanter og lignende		3 467 696	587 658
-----------------------	--	-----------	---------

Sum omløpsmidler		7 039 241	587 658
------------------	--	-----------	---------

SUM EIENDELER		21 365 486	587 658
---------------	--	------------	---------

BALANSE - EGENKAPITAL OG GJELD

Egenkapital

Innskutt egenkapital

Aksjekapital	8	2 004 000	600 000
--------------	---	-----------	---------

Beholdning av egne aksjer	8		
---------------------------	---	--	--

Sum innskutt egenkapital		2 004 000	600 000
--------------------------	--	-----------	---------



Opptjent egenkapital			
Annen egenkapital		948 149	-18 126
Sum opptjent egenkapital		948 149	-18 126
Sum egenkapital	6	2 952 149	581 874
Gjeld			
Langsiktig gjeld			
Utsatt skatt	5	267 427	
Sum avsetninger for forpliktelser		267 427	
Annen langsiktig gjeld			
Konvertible lån	4		
Obligasjonslån	4		
Gjeld til kredittinstitusjoner	4	14 104 865	
Langsiktig konserngjeld	4		
Sum annen langsiktig gjeld	4	14 104 865	
Sum langsiktig gjeld		14 372 292	
Kortsiktig gjeld			
Leverandørgjeld		2 113 696	5 784
Betalbar skatt	5		
Skyldig offentlige avgifter		173 398	
Annen kortsiktig gjeld	9	1 753 950	
Sum kortsiktig gjeld	9	4 041 045	5 784
Sum gjeld		18 413 337	5 784
SUM EGENKAPITAL OG GJELD		21 365 486	587 658



Organisasjonsnr: 934 594 517
SOUTH WEST MOBILITY AS

NOTEOPPLYSNINGER - SELSKAP

- alle poster oppgitt i hele tall

Note

Antall årsverk i regnskapsåret
8.00



Årsregnskap 2025

South West Mobility AS

Resultatregnskap
Balanse
Noter til regnskapet

Org.nr.: 934 594 517



RESULTATREGNSKAP

SOUTH WEST MOBILITY AS

DRIFTSINNEKTER OG DRIFTSKOSTNADER	Note	2025	2024
Salgsinntekt		12 346 905	0
Sum driftsinntekter		12 346 905	0
Lønnskostnad	2	2 192 485	0
Avskrivning av driftsmidler og immaterielle eiendeler	3	170 708	0
Annen driftskostnad		8 485 733	16 376
Sum driftskostnader		10 848 926	16 376
Driftsresultat		1 497 979	-16 376
FINANSINNEKTER OG FINANSKOSTNADER			
Annen finansinntekt		29 011	0
Annen rentekostnad		274 519	0
Annen finanskostnad		18 769	1 750
Resultat av finansposter		-264 277	-1 750
Resultat før skattekostnad		1 233 702	-18 126
Skattekostnad på resultat	5	267 427	0
Årsresultat	6	966 275	-18 126
OVERFØRINGER			
Avsatt til annen egenkapital		966 275	-18 126
Sum overføringer		966 275	-18 126



BALANSE

SOUTH WEST MOBILITY AS

EIENDELER	Note	2025	2024
ANLEGGSMIDLER			
VARIGE DRIFTSMIDLER			
Driftsløsøre, inventar o.a. utstyr	3	14 282 120	0
Sum varige driftsmidler	3	14 282 120	0
FINANSIELLE ANLEGGSMIDLER			
Andre langsiktige fordringer		44 125	0
Sum finansielle anleggsmidler		44 125	0
Sum anleggsmidler		14 326 245	0
OMLØPSMIDLER			
FORDRINGER			
Kundefordringer		1 510 878	0
Andre kortsiktige fordringer		2 060 667	0
Sum fordringer		3 571 546	0
Bankinnskudd, kontanter o.l.	7	3 467 696	587 658
Sum omløpsmidler		7 039 241	587 658
Sum eiendeler		21 365 486	587 658



BALANSE

SOUTH WEST MOBILITY AS

EGENKAPITAL OG GJELD	Note	2025	2024
EGENKAPITAL			
INNSKUTT EGENKAPITAL			
Aksjekapital	8	2 004 000	600 000
Sum innskutt egenkapital		2 004 000	600 000
OPPTJENT EGENKAPITAL			
Annen egenkapital		948 149	-18 126
Sum opptjent egenkapital		948 149	-18 126
Sum egenkapital	6	2 952 149	581 874
GJELD			
AVSETNING FOR FORPLIKTELSE			
Utsatt skatt	5	267 427	0
Sum avsetning for forpliktelser		267 427	0
ANNEN LANGSIKTIG GJELD			
Gjeld til kredittinstitusjoner	4	14 104 865	0
Sum annen langsiktig gjeld	4	14 104 865	0
KORTSIKTIG GJELD			
Leverandørgjeld		2 113 696	5 784
Skyldig offentlige avgifter		173 398	0
Annen kortsiktig gjeld	9	1 753 950	0
Sum kortsiktig gjeld	9	4 041 045	5 784
Sum gjeld		18 413 337	5 784
Sum egenkapital og gjeld		21 365 486	587 658

Kristiansand, 17.03.2026
Styret i South West Mobility AS

Jan Frode Wiig
styreleder

Frank Inge Wiig
styremedlem/daglig leder

Jan Ånund Wiig
styremedlem



Regnskapsprinsipper

Årsregnskapet er satt opp i samsvar med regnskapsloven og NRS 8 - God regnskapsskikk for små foretak.

DRIFTSINNTEKTER

Inntektsføring ved salg av varer skjer på leveringstidspunktet. Tjenester inntektsføres etter hvert som de leveres.

SKATT

Skattekostnaden i resultatregnskapet omfatter både periodens betalbare skatt og endring i utsatt skatt. Utsatt skatt er beregnet med 22 % på grunnlag av de midlertidige forskjeller som eksisterer mellom regnskapsmessige og skattemessige verdier, samt ligningsmessig underskudd til fremføring ved utgangen av regnskapsåret. Skatteøkende og skattereduserende midlertidige forskjeller som reverserer eller kan reverseres i samme periode er utlignet og nettoført.

KLASSIFISERING OG VURDERING AV ANLEGGSMIDLER

Anleggsmidler omfatter eiendeler bestemt til varig eie og bruk. Anleggsmidler er vurdert til anskaffelseskost. Varige driftsmidler balanseføres og avskrives over driftsmidlets økonomiske levetid. Avskrivningsperioden for fast eiendom anskaffet etter 2009 er dekomponert i en del som gjelder råbygget og en del som gjelder faste tekniske installasjoner. Varige driftsmidler nedskrives til gjenvinnbart beløp ved verdifall som forventes ikke å være forbigående. Gjenvinnbart beløp er det høyeste av netto salgsverdi og verdi i bruk. Verdi i bruk er nåverdi av fremtidige kontantstrømmer knyttet til eiendelen. Nedskrivningen reverseres når grunnlaget for nedskrivningen ikke lenger er til stede.

KLASSIFISERING OG VURDERING AV OMLØPSMIDLER

Omløpsmidler og kortsiktig gjeld omfatter normalt poster som forfaller til betaling innen ett år etter balansedagen, samt poster som knytter seg til varekretsløpet. Omløpsmidler vurderes til laveste verdi av anskaffelseskost og virkelig verdi.

FORDRINGER

Kundefordringer og andre fordringer oppføres til pålydende etter fradrag for avsetning til forventet tap. Avsetning til tap gjøres på grunnlag av en individuell vurdering av de enkelte fordringene.

Note 1 Virksomhetens art og lokalisering

South West Mobility AS er et selskap der virksomheten omfatter Utleie og leasing av biler og andre lette motorvogner. Selskapet er lokalisert i Kristiansand kommune.

Note 2 Lønnskostnader og antall årsverk

LØNNSKOSTNADER

	2025	2024
Lønninger	1 733 597	0
Arbeidsgiveravgift	266 139	0
Pensjonskostnader	59 840	0
Andre ytelser	132 909	0
Sum	2 192 485	0

Selskapet har i 2025 sysselsatt 8 årsverk.



Note 3 Varige driftsmidler

	Biler	Driftsløsøre, inventar o.a. utstyr	Totalt
Tilgang kjøpte driftsmidler	14 364 285	88 542	14 452 827
Anskaffelseskost 31.12.2025	14 364 285	88 542	14 452 827
Akkumulerte avskrivninger 31.12	153 000	17 708	170 708
Bokført verdi 31.12.2025	14 211 285	70 834	14 282 119
Årets avskrivninger	153 000	17 708	170 708
Økonomisk levetid	4-5 år	5 år	
Avskrivningsplan	Lineær	Lineær	

Note 4 Langsiktig gjeld

Gjeld som forfaller mer enn fem år etter regnskapsårets slutt

	2025	2024
Gjeld til kredittinstitusjoner	166 254	0
Sum	166 254	0

Selskapets langsiktige lån er sikret med pant i selskapets biler, med samlet bokført verdi på kr 14 211 285.

Note 5 Skatt

Årets skattekostnad	2025	2024
Resultatført skatt på ordinært resultat:		
Betalbar skatt	0	0
Endring i utsatt skatt	267 427	0
Skattekostnad ordinært resultat	267 427	0
Skattepliktig inntekt:		
Resultat før skatt	1 233 702	-18 126
Permanente forskjeller	0	0
Endring i midlertidige forskjeller	-2 728 712	0
Skattepliktig inntekt	-1 495 010	-18 126
Betalbar skatt i balansen:		



Betalbar skatt på årets resultat	0	0
Sum betalbar skatt i balansen	0	0

Skatteeffekten av midlertidige forskjeller og underskudd til fremføring som har gitt opphav til utsatt skatt og utsatte skattefordeler, spesifisert på typer av midlertidige forskjeller

	2025	2024	Endring
Varige driftsmidler	2 728 712	0	-2 728 712
Sum	2 728 712	0	-2 728 712
Akkumulert fremførbart underskudd	-1 513 136	-18 126	1 495 010
Inngår ikke i beregningen av utsatt skatt	0	18 126	18 126
Grunnlag for utsatt skatt / skattefordel	1 215 576	0	-1 215 576
Utsatt skatt / skattefordel (22 %)	267 427	0	-267 427

Note 6 Egenkapital

	Aksjekapital	Annen egenkapital	Sum egenkapital
Pr. 31.12.2024	600 000	-18 126	581 874
Aksjeemisjon	1 404 000	0	1 404 000
Årets resultat	0	966 275	966 275
Pr 31.12.2025	2 004 000	948 149	2 952 149

Note 7 Bankinnskudd

Innestående midler på skattetrekkkonto (bundne midler) er på kr. 93 823.

Note 8 Aksjonærer

AKSJEKAPITALEN I SOUTH WEST MOBILITY AS PR. 31.12 BESTÅR AV:

	Antall	Pålydende	Bokført
Ordinære aksjer	6 000	334,0	2 004 000
Sum	6 000		2 004 000

EIERSTRUKTUR

De største aksjonærene i % pr. 31.12 var:

	Ordinære	Eierandel	Stemmeandel
Wiig Invest AS	3 600	60,0	60,0
Jw Regnskap AS	1 800	30,0	30,0
Nabi Holding AS	600	10,0	10,0
Totalt antall aksjer	6 000	100,0	100,0



Note 9 Mellomværende med selskap i samme konsern og tilknyttet selskap

	JW Regnskap AS 2025	Wiig Invest AS 2025
Gjeld		
Annen kortsiktig gjeld	206 696	413 463
Sum	206 696	413 463



Revisorer, rådgivere & advokater

Cedra Norge AS
Mårkengate 32, 2 etasje
4612 Kristiansand, Norge
Tlf: +47 322 64 100

Til generalforsamlingen i South West Mobility AS

Uavhengig revisors beretning

Konklusjon

Vi har revidert årsregnskapet for South West Mobility AS som består av balanse per 31. desember 2025, resultatregnskap for regnskapsåret avsluttet per denne datoen og noter til årsregnskapet, herunder et sammendrag av viktige regnskapsprinsipper.

Etter vår mening

- oppfyller årsregnskapet gjeldende lovkrav, og
- gir årsregnskapet et rettviseende bilde av selskapets finansielle stilling per 31. desember 2025, og av dets resultater for regnskapsåret avsluttet per denne datoen i samsvar med regnskapslovens regler og god regnskapsskikk i Norge.

Grunnlag for konklusjonen

Vi har gjennomført revisjonen i samsvar med International Standards on Auditing (ISA-ene). Våre oppgaver og plikter i henhold til disse standardene er beskrevet nedenfor under *Revisors oppgaver og plikter ved revisjonen av årsregnskapet*. Vi er uavhengige av selskapet i samsvar med kravene i relevante lover og forskrifter i Norge og International Code of Ethics for Professional Accountants (inkludert internasjonale uavhengighetsstandarder) utstedt av International Ethics Standards Board for Accountants (IESBA-reglene), og vi har overholdt våre øvrige etiske forpliktelser i samsvar med disse kravene. Innhentet revisjonsbevis er etter vår vurdering tilstrekkelig og hensiktsmessig som grunnlag for vår konklusjon.

Styrets og daglig leders ansvar for årsregnskapet

Styret og daglig leder (ledelsen) er ansvarlige for å utarbeide årsregnskapet og for at det gir et rettviseende bilde i samsvar med regnskapslovens regler og god regnskapsskikk i Norge. Ledelsen er også ansvarlig for slik internkontroll som den finner nødvendig for å kunne utarbeide et regnskap som ikke inneholder vesentlig feilinformasjon, verken som følge av misligheter eller utilsiktede feil.

Ved utarbeidelsen av årsregnskapet må ledelsen ta standpunkt til selskapets evne til fortsatt drift og opplyse om forhold av betydning for fortsatt drift. Forutsetningen om fortsatt drift skal legges til grunn for årsregnskapet så lenge det ikke er sannsynlig at virksomheten vil bli avvirket.

Revisors oppgaver og plikter ved revisjonen av årsregnskapet

Vårt mål er å oppnå betryggende sikkerhet for at årsregnskapet som helhet ikke inneholder vesentlig feilinformasjon, verken som følge av misligheter eller utilsiktede feil, og å avgi en revisjonsberetning som inneholder vår konklusjon. Betryggende sikkerhet er en høy grad av sikkerhet, men ingen garanti for at en revisjon utført i samsvar med ISA-ene, alltid vil avdekke vesentlig feilinformasjon. Feilinformasjon kan oppstå som følge av misligheter eller utilsiktede feil. Feilinformasjon er å anse som vesentlig dersom den enkeltvis eller samlet med rimelighet kan forventes å påvirke de økonomiske beslutningene som brukerne foretar på grunnlag av årsregnskapet.

For videre beskrivelse av revisors oppgaver og plikter vises det til: <https://revisorforeningen.no/revisjonsberetninger>

Kristiansand, 18. mars 2026
Cedra Norge AS

Kenneth Myrhaug

Statsautorisert revisor
(elektronisk signert)



 **Securely signed with Brevio**

This document is electronically signed and sealed with Brevio under **eIDAS**, valid in all EU states. Signatures comply with **eIDAS** and **PADES** standards.


The identities of the signers are listed below:

2026-03-18 08:55:18 UTC+01:00


Kenneth Myrhaug

 **bankID**

NO BankID - 8787c3c7-6891-48bd-b6c0-45a5ab2fb32f

 **This document package contains:**

- The original document
- Closing page (this page)

 Electronic signatures are not visible but digitally integrated.



Årsregnskap 2025

South West Mobility AS

Resultatregnskap
Balanse
Noter til regnskapet

Org.nr.: 934 594 517



RESULTATREGNSKAP

SOUTH WEST MOBILITY AS

DRIFTSINNEKTER OG DRIFTSKOSTNADER	Note	2025	2024
Salgsinntekt		12 346 905	0
Sum driftsinntekter		12 346 905	0
Lønnskostnad	2	2 192 485	0
Avskrivning av driftsmidler og immaterielle eiendeler	3	170 708	0
Annen driftskostnad		8 485 733	16 376
Sum driftskostnader		10 848 926	16 376
Driftsresultat		1 497 979	-16 376
FINANSINNEKTER OG FINANSKOSTNADER			
Annen finansinntekt		29 011	0
Annen rentekostnad		274 519	0
Annen finanskostnad		18 769	1 750
Resultat av finansposter		-264 277	-1 750
Resultat før skattekostnad		1 233 702	-18 126
Skattekostnad på resultat	5	267 427	0
Årsresultat	6	966 275	-18 126
OVERFØRINGER			
Avsatt til annen egenkapital		966 275	-18 126
Sum overføringer		966 275	-18 126



BALANSE

SOUTH WEST MOBILITY AS

EIENDELER	Note	2025	2024
ANLEGGSMIDLER			
VARIGE DRIFTSMIDLER			
Driftsløsøre, inventar o.a. utstyr	3	14 282 120	0
Sum varige driftsmidler	3	14 282 120	0
FINANSIELLE ANLEGGSMIDLER			
Andre langsiktige fordringer		44 125	0
Sum finansielle anleggsmidler		44 125	0
Sum anleggsmidler		14 326 245	0
OMLØPSMIDLER			
FORDRINGER			
Kundefordringer		1 510 878	0
Andre kortsiktige fordringer		2 060 667	0
Sum fordringer		3 571 546	0
Bankinnskudd, kontanter o.l.	7	3 467 696	587 658
Sum omløpsmidler		7 039 241	587 658
Sum eiendeler		21 365 486	587 658



BALANSE

SOUTH WEST MOBILITY AS

EGENKAPITAL OG GJELD	Note	2025	2024
EGENKAPITAL			
INNSKUTT EGENKAPITAL			
Aksjekapital	8	2 004 000	600 000
Sum innskutt egenkapital		2 004 000	600 000
OPPTJENT EGENKAPITAL			
Annen egenkapital		948 149	-18 126
Sum opptjent egenkapital		948 149	-18 126
Sum egenkapital	6	2 952 149	581 874
GJELD			
AVSETNING FOR FORPLIKTELSE			
Utsatt skatt	5	267 427	0
Sum avsetning for forpliktelser		267 427	0
ANNEN LANGSIKTIG GJELD			
Gjeld til kredittinstitusjoner	4	14 104 865	0
Sum annen langsiktig gjeld	4	14 104 865	0
KORTSIKTIG GJELD			
Leverandørgjeld		2 113 696	5 784
Skyldig offentlige avgifter		173 398	0
Annen kortsiktig gjeld	9	1 753 950	0
Sum kortsiktig gjeld	9	4 041 045	5 784
Sum gjeld		18 413 337	5 784
Sum egenkapital og gjeld		21 365 486	587 658

Kristiansand, 17.03.2026
Styret i South West Mobility AS

Jan Frode Wiig
styreleder

Frank Inge Wiig
styremedlem/daglig leder

Jan Ånund Wiig
styremedlem



Regnskapsprinsipper

Årsregnskapet er satt opp i samsvar med regnskapsloven og NRS 8 - God regnskapsskikk for små foretak.

DRIFTSINNETEKTER

Inntektsføring ved salg av varer skjer på leveringstidspunktet. Tjenester inntektsføres etter hvert som de leveres.

SKATT

Skattekostnaden i resultatregnskapet omfatter både periodens betalbare skatt og endring i utsatt skatt. Utsatt skatt er beregnet med 22 % på grunnlag av de midlertidige forskjeller som eksisterer mellom regnskapsmessige og skattemessige verdier, samt ligningsmessig underskudd til fremføring ved utgangen av regnskapsåret. Skatteøkende og skattereduserende midlertidige forskjeller som reverserer eller kan reverseres i samme periode er utlignet og nettoført.

KLASSIFISERING OG VURDERING AV ANLEGGSMIDLER

Anleggsmidler omfatter eiendeler bestemt til varig eie og bruk. Anleggsmidler er vurdert til anskaffelseskost. Varige driftsmidler balanseføres og avskrives over driftsmidlets økonomiske levetid. Avskrivningsperioden for fast eiendom anskaffet etter 2009 er dekomponert i en del som gjelder råbygget og en del som gjelder faste tekniske installasjoner. Varige driftsmidler nedskrives til gjenvinnbart beløp ved verdifall som forventes ikke å være forbigående. Gjenvinnbart beløp er det høyeste av netto salgsverdi og verdi i bruk. Verdi i bruk er nåverdi av fremtidige kontantstrømmer knyttet til eiendelen. Nedskrivningen reverseres når grunnlaget for nedskrivningen ikke lenger er til stede.

KLASSIFISERING OG VURDERING AV OMLØPSMIDLER

Omløpsmidler og kortsiktig gjeld omfatter normalt poster som forfaller til betaling innen ett år etter balansedagen, samt poster som knytter seg til varekretsløpet. Omløpsmidler vurderes til laveste verdi av anskaffelseskost og virkelig verdi.

FORDRINGER

Kundefordringer og andre fordringer oppføres til pålydende etter fradrag for avsetning til forventet tap. Avsetning til tap gjøres på grunnlag av en individuell vurdering av de enkelte fordringene.

Note 1 Virksomhetens art og lokalisering

South West Mobility AS er et selskap der virksomheten omfatter Utleie og leasing av biler og andre lette motorvogner. Selskapet er lokalisert i Kristiansand kommune.

Note 2 Lønnskostnader og antall årsverk

LØNNSKOSTNADER

	2025	2024
Lønninger	1 733 597	0
Arbeidsgiveravgift	266 139	0
Pensjonskostnader	59 840	0
Andre ytelser	132 909	0
Sum	2 192 485	0

Selskapet har i 2025 sysselsatt 8 årsverk.



Note 3 Varige driftsmidler

	Biler	Driftsløsøre, inventar o.a. utstyr	Totalt
Tilgang kjøpte driftsmidler	14 364 285	88 542	14 452 827
Anskaffelseskost 31.12.2025	14 364 285	88 542	14 452 827
Akkumulerte avskrivninger 31.12	153 000	17 708	170 708
Bokført verdi 31.12.2025	14 211 285	70 834	14 282 119
Årets avskrivninger	153 000	17 708	170 708
Økonomisk levetid	4-5 år	5 år	
Avskrivningsplan	Lineær	Lineær	

Note 4 Langsiktig gjeld

Gjeld som forfaller mer enn fem år etter regnskapsårets slutt

	2025	2024
Gjeld til kredittinstitusjoner	166 254	0
Sum	166 254	0

Selskapets langsiktige lån er sikret med pant i selskapets biler, med samlet bokført verdi på kr 14 211 285.

Note 5 Skatt

Årets skattekostnad	2025	2024
Resultatført skatt på ordinært resultat:		
Betalbar skatt	0	0
Endring i utsatt skatt	267 427	0
Skattekostnad ordinært resultat	267 427	0
Skattepliktig inntekt:		
Resultat før skatt	1 233 702	-18 126
Permanente forskjeller	0	0
Endring i midlertidige forskjeller	-2 728 712	0
Skattepliktig inntekt	-1 495 010	-18 126
Betalbar skatt i balansen:		



Betalbar skatt på årets resultat	0	0
Sum betalbar skatt i balansen	0	0

Skatteeffekten av midlertidige forskjeller og underskudd til fremføring som har gitt opphav til utsatt skatt og utsatte skattefordeler, spesifisert på typer av midlertidige forskjeller

	2025	2024	Endring
Varige driftsmidler	2 728 712	0	-2 728 712
Sum	2 728 712	0	-2 728 712
Akkumulert fremførbart underskudd	-1 513 136	-18 126	1 495 010
Inngår ikke i beregningen av utsatt skatt	0	18 126	18 126
Grunnlag for utsatt skatt / skattefordel	1 215 576	0	-1 215 576
Utsatt skatt / skattefordel (22 %)	267 427	0	-267 427

Note 6 Egenkapital

	Aksjekapital	Annen egenkapital	Sum egenkapital
Pr. 31.12.2024	600 000	-18 126	581 874
Aksjeemisjon	1 404 000	0	1 404 000
Årets resultat	0	966 275	966 275
Pr 31.12.2025	2 004 000	948 149	2 952 149

Note 7 Bankinnskudd

Innestående midler på skattetrekkkonto (bundne midler) er på kr. 93 823.

Note 8 Aksjonærer

AKSJEKAPITALEN I SOUTH WEST MOBILITY AS PR. 31.12 BESTÅR AV:

	Antall	Pålydende	Bokført
Ordinære aksjer	6 000	334,0	2 004 000
Sum	6 000		2 004 000

EIERSTRUKTUR

De største aksjonærene i % pr. 31.12 var:

	Ordinære	Eierandel	Stemmeandel
Wiig Invest AS	3 600	60,0	60,0
Jw Regnskap AS	1 800	30,0	30,0
Nabi Holding AS	600	10,0	10,0
Totalt antall aksjer	6 000	100,0	100,0



Note 9 Mellomværende med selskap i samme konsern og tilknyttet selskap

	JW Regnskap AS 2025	Wiig Invest AS 2025
Gjeld		
Annen kortsiktig gjeld	206 696	413 463
Sum	206 696	413 463



Revisorer, rådgivere & advokater

Cedra Norge AS
Mårkengate 32, 2 etasje
4612 Kristiansand, Norge
Tlf: +47 322 64 100

Til generalforsamlingen i South West Mobility AS

Uavhengig revisors beretning

Konklusjon

Vi har revidert årsregnskapet for South West Mobility AS som består av balanse per 31. desember 2025, resultatregnskap for regnskapsåret avsluttet per denne datoen og noter til årsregnskapet, herunder et sammendrag av viktige regnskapsprinsipper.

Etter vår mening

- oppfyller årsregnskapet gjeldende lovkrav, og
- gir årsregnskapet et rettviseende bilde av selskapets finansielle stilling per 31. desember 2025, og av dets resultater for regnskapsåret avsluttet per denne datoen i samsvar med regnskapslovens regler og god regnskapsskikk i Norge.

Grunnlag for konklusjonen

Vi har gjennomført revisjonen i samsvar med International Standards on Auditing (ISA-ene). Våre oppgaver og plikter i henhold til disse standardene er beskrevet nedenfor under *Revisors oppgaver og plikter ved revisjonen av årsregnskapet*. Vi er uavhengige av selskapet i samsvar med kravene i relevante lover og forskrifter i Norge og International Code of Ethics for Professional Accountants (inkludert internasjonale uavhengighetsstandarder) utstedt av International Ethics Standards Board for Accountants (IESBA-reglene), og vi har overholdt våre øvrige etiske forpliktelser i samsvar med disse kravene. Innhentet revisjonsbevis er etter vår vurdering tilstrekkelig og hensiktsmessig som grunnlag for vår konklusjon.

Styrets og daglig leders ansvar for årsregnskapet

Styret og daglig leder (ledelsen) er ansvarlige for å utarbeide årsregnskapet og for at det gir et rettviseende bilde i samsvar med regnskapslovens regler og god regnskapsskikk i Norge. Ledelsen er også ansvarlig for slik internkontroll som den finner nødvendig for å kunne utarbeide et regnskap som ikke inneholder vesentlig feilinformasjon, verken som følge av misligheter eller utilsiktede feil.

Ved utarbeidelsen av årsregnskapet må ledelsen ta standpunkt til selskapets evne til fortsatt drift og opplyse om forhold av betydning for fortsatt drift. Forutsetningen om fortsatt drift skal legges til grunn for årsregnskapet så lenge det ikke er sannsynlig at virksomheten vil bli avvirket.

Revisors oppgaver og plikter ved revisjonen av årsregnskapet

Vårt mål er å oppnå betryggende sikkerhet for at årsregnskapet som helhet ikke inneholder vesentlig feilinformasjon, verken som følge av misligheter eller utilsiktede feil, og å avgi en revisjonsberetning som inneholder vår konklusjon. Betryggende sikkerhet er en høy grad av sikkerhet, men ingen garanti for at en revisjon utført i samsvar med ISA-ene, alltid vil avdekke vesentlig feilinformasjon. Feilinformasjon kan oppstå som følge av misligheter eller utilsiktede feil. Feilinformasjon er å anse som vesentlig dersom den enkeltvis eller samlet med rimelighet kan forventes å påvirke de økonomiske beslutningene som brukerne foretar på grunnlag av årsregnskapet.

For videre beskrivelse av revisors oppgaver og plikter vises det til: <https://revisorforeningen.no/revisjonsberetninger>

Kristiansand, 18. mars 2026
Cedra Norge AS

Kenneth Myrhaug

Statsautorisert revisor
(elektronisk signert)



 **Securely signed with Brevio**

This document is electronically signed and sealed with Brevio under **eIDAS**, valid in all EU states. Signatures comply with **eIDAS** and **PADES** standards.


The identities of the signers are listed below:

2026-03-18 08:55:18 UTC+01:00


Kenneth Myrhaug

 **bankID**

NO BankID - 8787c3c7-6891-48bd-b6c0-45a5ab2fb32f

 **This document package contains:**

- The original document
- Closing page (this page)

 Electronic signatures are not visible but digitally integrated.