



ÅRSREGNSKAPET FOR REGNSKAPSÅRET 2025 - GENERELL INFORMASJON

Enheten

Organisasjonsnummer: 924 492 805
Organisasjonsform: Aksjeselskap
Foretaksnavn: S.K BYGG & BETONG AS
Forretningsadresse: Bruvegen 166
2683 TESSANDEN

Regnskapsår

Årsregnskapets periode: 01.01.2025 - 31.12.2025

Konsern

Morselskap i konsern: Nei

Regnskapsregler

Regler for små foretak benyttet: Ja
Benyttet ved utarbeidelsen av årsregnskapet til selskapet: Regnskapslovens alminnelige regler

Årsregnskapet fastsatt av kompetent organ

Bekreftet av representant for selskapet: Jørn Kjetil Perstuen Solbakken
Dato for fastsettelse av årsregnskapet: 12.02.2026

Grunnlag for avgivelse

År 2025: Årsregnskapet er elektronisk innlevert
År 2024: Tall er hentet fra elektronisk innlevert årsregnskap fra 2025

Det er ikke krav til at årsregnskapet m.v. som sendes til Regnskapsregisteret er undertegnet. Kontrollen på at dette er utført ligger hos revisor/enhetens øverste organ. Sikkerheten ivaretas ved at innsender har rolle/rettighet for innsending av årsregnskapet via Altinn, og ved at det bekreftes at årsregnskapet er fastsatt av kompetent organ.

Brønnøysundregistrene, 13.03.2026



Resultatregnskap

Beløp i: NOK	Note	2025	2024
RESULTATREKNESKAP			
Inntekter			
Salgsinntekt		3 864 472	4 709 207
Annen driftsinntekt		4 500	0
Sum inntekter		3 868 972	4 709 207
Kostnader			
Varekostnad		1 284 947	1 346 435
Lønnskostnad	1, 2	2 092 067	2 515 352
Avskrivning på varige driftsmidler og immaterielle eiendeler	3	191 612	164 531
Annen driftskostnad	4	379 563	515 506
Sum kostnader		3 948 190	4 541 823
Driftsresultat		-79 217	167 384
Finansinntekter og finanskostnader			
Anna renteinntekt		569	2 098
Sum finansinntekter		569	2 098
Annan rentekostnad		325	0
Sum finanskostnader		325	0
Netto finans		244	2 098
Resultat før skattekostnad		-78 973	169 482
Skattekostnad	5, 6	-961	37 735
Årsresultat		-78 012	131 747
Annen egenkapital		-78 012	131 747



Balanse

Beløp i: NOK	Note	2025	2024
BALANSE - EIGEDELAR			
Anleggsmiddel			
Immaterielle egedelar			
Sum immaterielle egedelar		0	0
Varige driftsmiddel			
Tomter, bygninger og annen fast eiendom	3	69 465	69 465
Maskiner og anlegg	3	0	6 600
Driftsløsøre, inventar, verktøy, kontormaskiner, ol.	3	376 409	561 421
Sum varige driftsmiddel		445 874	637 486
Finansielle anleggsmiddel			
Sum finansielle anleggsmiddel		0	0
Sum anleggsmiddel		445 874	637 486
Omløpsmiddel			
Varer			
Varer		0	9 369
Krav			
Kundefordringer		311 071	138 112
Andre kortsiktige fordringer		24 029	23 018
Sum krav		335 101	161 129
Investeringar			
Sum investeringar		0	0
Bankinnskot, kontantar og liknande			
Bankinnskudd, kontanter og lignende		529 087	1 012 166
Sum bankinnskot, kontantar og liknande		529 087	1 012 166
Sum omløpsmiddel		864 188	1 182 665
SUM EIGEDELAR		1 310 062	1 820 151



Balanse

Beløp i: NOK	Note	2025	2024
BALANSE - EIGENKAPITAL OG GJELD			
Eigenkapital			
Innskoten eigenkapital			
Aksjekapital	7, 8	30 000	30 000
Sum innskoten eigenkapital		30 000	30 000
Opptent eigenkapital			
Annen egenkapital	7	834 422	912 434
Sum opptent eigenkapital		834 422	912 434
Sum eigenkapital		864 422	942 434
Gjeld			
Langsiktig gjeld			
Utsett skatt	5, 6	0	961
Sum avsetjinger for plikter		0	961
Anna langsiktig gjeld			
Sum anna langsiktig gjeld		0	0
Kortsiktig gjeld			
Leverandørgjeld		12 126	17 753
Betalbar skatt	5, 6	0	41 534
Skyldige offentlige avgifter		110 554	298 737
Annen kortsiktig gjeld		322 960	518 732
Sum kortsiktig gjeld		445 640	876 756
Sum gjeld		445 640	877 717
SUM EIGENKAPITAL OG GJELD		1 310 062	1 820 151



Brønnøysundregistrene

ÅRSREGNSKAP FOR REGNSKAPSÅRET 2025 - GENERELL INFORMASJON

Journalnummer: 2026 335074

Enheten

Organisasjonsnummer: 924 492 805
Organisasjonsform: Aksjeselskap
Foretaksnavn: S.K BYGG & BETONG AS
Forretningsadresse: Bruvegen 166
2683 TESSANDEN

Regnskapsår

Årsregnskapets periode: 01.01.2025 - 31.12.2025

Konsern

Morselskap i konsern: Nei

Regnskapsregler

Regler for små foretak benyttet: Ja
Benyttet ved utarbeidelsen av årsregnskapet til selskapet: Regnskapslovens alminnelige regler

Årsregnskapet fastsatt av kompetent organ

Bekreftet av representant for selskapet: Jørn Kjetil Perstuen Solbakken
Dato for fastsettelse av årsregnskapet: 12.02.2026

Revisjon

Selskapet har besluttet at årsregnskapet ikke skal revideres: Ja
Årsregnskapet er utarbeidet av ekstern autorisert regnskapsfører: Ja
Ekstern autorisert regnskapsfører har i løpet av regnskapsåret bistått ved den løpende regnskapsføringen eller utført andre tjenester for selskapet enn å utarbeide årsregnskapet: Ja

Grunnlag for avgivelse

År 2025: Årsregnskap er elektronisk innlevert.
År 2024: Tall er hentet fra elektronisk innlevert årsregnskap fra 2025.

Det er ikke krav til at årsregnskapet m.v. som sendes til Regnskapsregisteret er undertegnet. Kontrollen på at dette er utført ligger hos revisor/enhetens øverste organ. Sikkerheten ivaretas ved at innsender har rolle/rettighet for innsending av årsregnskapet via Altinn, og ved at det bekreftes at årsregnskapet er fastsatt av kompetent organ.

Brønnøysundregistrene, 12.03.2026

Brønnøysundregistrene
Postadresse: Postboks 900, 8910 Brønnøysund
Telefon: 75 00 75 00
E-post: firmapost@brreg.no Internett: www.brreg.no
Organisasjonsnummer: 974 760 673



Organisasjonsnr: 924 492 805
S.K BYGG & BETONG AS

RESULTATREGNSKAP

Beløp i: NOK	Note	2025	2024
RESULTATREKNESKAP			
Inntekter			
Salgsinntekt		3 864 472	4 709 207
Annen driftsinntekt		4 500	0
Sum inntekter		3 868 972	4 709 207
Kostnader			
Varekostnad		1 284 947	1 346 435
Lønnskostnad	1, 2	2 092 067	2 515 352
Avskrivning på varige driftsmidler og immaterielle eiendeler	3	191 612	164 531
Annen driftskostnad	4	379 563	515 506
Sum kostnader		3 948 190	4 541 823
Driftsresultat		-79 217	167 384
Finansinntekter og finanskostnader			
Anna renteinntekt		569	2 098
Sum finansinntekter		569	2 098
Annan rentekostnad		325	0
Sum finanskostnader		325	0
Netto finans		244	2 098
Resultat før skattekostnad		-78 973	169 482
Skattekostnad	5, 6	-961	37 735
Årsresultat		-78 012	131 747
Annen egenkapital		-78 012	131 747



Organisasjonsnr: 924 492 805
S.K BYGG & BETONG AS

BALANSE

Beløp i: NOK	Note	2025	2024
BALANSE - EIGEDELAR			
Anleggsmiddel			
Immaterielle egedelar			
Sum immaterielle egedelar		0	0
Varige driftsmiddel			
Tomter, bygninger og annen fast eiendom			
	3	69 465	69 465
Maskiner og anlegg			
	3	0	6 600
Driftsløsøre, inventar, verktøy, kontormaskiner, ol.			
	3	376 409	561 421
Sum varige driftsmiddel		445 874	637 486
Finansielle anleggsmiddel			
Sum finansielle anleggsmiddel		0	0
Sum anleggsmiddel		445 874	637 486
Omløpsmiddel			
Varer			
Varer		0	9 369
Krav			
Kundefordringer			
		311 071	138 112
Andre kortsiktige fordringer			
		24 029	23 018
Sum krav		335 101	161 129
Investeringar			
Sum investeringar		0	0
Bankinnskot, kontantar og liknande			
Bankinnskudd, kontanter og lignende			
		529 087	1 012 166
Sum bankinnskot, kontantar og liknande		529 087	1 012 166
Sum omløpsmiddel		864 188	1 182 665
SUM EIGEDELAR		1 310 062	1 820 151

BALANSE - EIGENKAPITAL OG GJELD

Eigenkapital



Innskoten egenkapital			
Aksjekapital	7, 8	30 000	30 000
Sum innskoten egenkapital		30 000	30 000
Opptent egenkapital			
Annen egenkapital	7	834 422	912 434
Sum opptent egenkapital		834 422	912 434
Sum egenkapital		864 422	942 434
Gjeld			
Langsiktig gjeld			
Utsett skatt	5, 6	0	961
Sum avsetjinger for plikter		0	961
Anna langsiktig gjeld			
Sum anna langsiktig gjeld		0	0
Kortsiktig gjeld			
Leverandørgjeld		12 126	17 753
Betalbar skatt	5, 6	0	41 534
Skyldige offentlige avgifter		110 554	298 737
Annen kortsiktig gjeld		322 960	518 732
Sum kortsiktig gjeld		445 640	876 756
Sum gjeld		445 640	877 717
SUM EIGENKAPITAL OG GJELD		1 310 062	1 820 151



Organisasjonsnr: 924 492 805
S.K BYGG & BETONG AS

NOTEOPPLYSNINGER - SELSKAP - alle poster oppgitt i hele tall

Note

Rekneskapsprinsipp

Årsregnskapet er satt opp i samsvar med regnskapsloven og god regnskapsskikk for små foretak.

Salgsinntekter

Inntektsføring ved salg av

varer skjer på leveringstidspunktet. Tjenester inntektsføres etter hvert som de leveres.

Klassifisering og vurdering av balanseposter

Anleggsmidler

er eiendeler bestemt til varig eie eller bruk. Eiendeler som er knyttet til varekretsløpet er klassifisert som omløpsmidler. Fordringer klassifiseres som omløpsmidler hvis de forfaller til betaling innen ett år etter transaksjonsdagen. Tilsvarende klassifiseres gjeld som kortsiktig hvis gjelden forfaller til betaling innen ett år.

Omløpsmidler vurderes til

laveste av anskaffelseskost og virkelig verdi. Kortsiktig gjeld

balanseføres til nominelt beløp på etableringstidspunktet. Anleggsmidler

vurderes til anskaffelseskost. Varige anleggsmidler avskrives etter en

fornuftig avskrivningsplan. Anleggsmidlene nedskrives til virkelig verdi

ved verdifall som ikke forventes å være forbigående. Langsiktig gjeld med

unntak av andre avsetninger balanseføres til nominelt beløp på

etableringstidspunktet.

Fordringer

Kundefordringer og andre fordringer er

oppført i balansen til pålydende etter fradrag for avsetning til forventet

tap. Avsetning til tap gjøres på grunnlag av individuelle vurderinger av de

enkelte fordringene.

Varebeholdninger

Lager av innkjøpte varer er verdsatt

til laveste verdi av anskaffelseskost etter FIFO- prinsippet og virkelig

verdi. Det foretas nedskrivning for påregnelig ukurans.

Varige

driftsmidler

Varige driftsmidler balanseføres og avskrives over

driftsmidlenes levetid dersom de har antatt levetid over 3 år og har en

kostpris som overstiger kr 30 000. Direkte vedlikehold av driftsmidler

kostnadsføres løpende under driftskostnader, mens påkostninger eller

forbedringer tillegges driftsmidlets kostpris og avskrives i takt med

driftsmidlet.

Forøvrig er følgende regnskapsprinsipper

anvendt:

Pensjonsforsikringen er innskuddsbasert og årets premie

kostnadsføres.

Skatt

Skattekostnaden i resultatregnskapet omfatter både

periodens betalbare skatt og endring i utsatt skatt. Utsatt skatt er

beregnet med 22% på grunnlag av de midlertidige forskjeller som eksisterer

mellom regnskapsmessige og skattemessige verdier, samt skattemessig

underskudd til fremføring ved utgangen av regnskapsåret. Skatteøkende og

skattereduserende midlertidige forskjeller som reverserer eller kan

reversere i samme periode er fastsatt og skattevirkningen er beregnet på

nettogrunnlaget.

Selskapet har ikke endret regnskapsprinsipp fra 2024 til



2025.

Note
2

Tal på årsverk i rekneskapsåret
3.00

Note
1

Spesifisering av resultatregneskapen

Lønnskostnader

<u>Lønn</u>	<u>Årets</u>	<u>Fjorårets</u>
	1781318.00	2215275.00
<u>Folketrygdavgift</u>	<u>Årets</u>	<u>Fjorårets</u>
	132829.00	143172.00
<u>Pensjonskostnader</u>	<u>Årets</u>	<u>Fjorårets</u>
	123475.00	100757.00
<u>Andre ytingar</u>	<u>Årets</u>	<u>Fjorårets</u>
	54446.00	56147.00
<u>Sum lønnskostnader</u>	<u>Årets</u>	<u>Fjorårets</u>
	2092067.00	2515352.00

Note
3

Varige driftsmiddel og immaterielle egedelar

<u>Anskaffingskost 01.01.</u>	<u>Varige driftsmiddel</u>	<u>Immaterielle eged.</u>
	1114858.00	0.00
<u>Anskaffingskost 31.12.</u>	<u>Varige driftsmiddel</u>	<u>Immaterielle eged.</u>
	1114858.00	0.00
<u>Samla av-/nedskriv.</u>	<u>Varige driftsmiddel</u>	<u>Immaterielle eged.</u>
	668984.00	0.00
<u>Balanseført verdi 31.12.</u>	<u>Varige driftsmiddel</u>	<u>Immaterielle eged.</u>
	445874.00	0.00
<u>Årets av-/nedskriv.</u>	<u>Varige driftsmiddel</u>	<u>Immaterielle eged.</u>
	191612.00	0.00

Anskaffingskost - balanseførte lånekostnader, egentilvirka anleggsmiddel

Goodwill spesifisert for kvar enkelt verksemdkjøp

Avskrivingsplan for goodwill som er lenger enn fem år - begrunning

Meir om varige driftsmiddel/immaterielle egedelar



Årsregnskap for
S.K BYGG & BETONG AS

924492805

Regnskapsår
01.01.2025 - 31.12.2025



S.K BYGG & BETONG AS
924 492 805

Resultatregnskap

	Note	2025	2024
Driftsinntekter			
Salgsinntekt		3 864 472	4 709 207
Annen driftsinntekt		4 500	0
Sum driftsinntekter		3 868 972	4 709 207
Driftskostnader			
Varekostnad		1 284 947	1 346 435
Lønnskostnad	1, 2	2 092 067	2 515 352
Avskrivning på varige driftsmidler og immaterielle eiendeler	3	191 612	164 531
Annen driftskostnad	4	379 563	515 506
Sum driftskostnader		3 948 190	4 541 823
Driftsresultat		-79 217	167 384
Finansinntekter			
Annen renteinntekt		569	2 098
Sum finansinntekter		569	2 098
Finanskostnader			
Annen rentekostnad		325	0
Sum finanskostnader		325	0
Netto finans		244	2 098
Resultat før skattekostnad		-78 973	169 482
Skattekostnad	5, 6	-961	37 735
Årsresultat		-78 012	131 747
Overføringer			
Annen egenkapital		-78 012	131 747
Sum overføringer		-78 012	131 747



S.K BYGG & BETONG AS
924 492 805

Balanse

	Note	31.12.2025	31.12.2024
EIENDELER			
Anleggsmidler			
Varige driftsmidler			
Tomter, bygninger og annen fast eiendom	3	69 465	69 465
Maskiner og anlegg	3	0	6 600
Driftsløsøre, inventar, verktøy, kontormaskiner, ol.	3	376 409	561 421
Sum varige driftsmidler		445 874	637 486
Sum anleggsmidler		445 874	637 486
Omløpsmidler			
Varer			
Varer		0	9 369
Sum varer		0	9 369
Fordringer			
Kundefordringer		311 071	138 112
Andre kortsiktige fordringer		24 029	23 018
Sum fordringer		335 101	161 129
Bankinnskudd, kontanter og lignende			
Bankinnskudd, kontanter og lignende		529 087	1 012 166
Sum bankinnskudd, kontanter og lignende		529 087	1 012 166
Sum omløpsmidler		864 188	1 182 665
SUM EIENDELER		1 310 062	1 820 151



S.K BYGG & BETONG AS
924 492 805

Balanse

	Note	31.12.2025	31.12.2024
EGENKAPITAL OG GJELD			
Egenkapital			
Innskutt egenkapital			
Aksjekapital	7, 8	30 000	30 000
Sum innskutt egenkapital		30 000	30 000
Opptjent egenkapital			
Annen egenkapital	7	834 422	912 434
Sum opptjent egenkapital		834 422	912 434
Sum egenkapital		864 422	942 434
Gjeld			
Avsetning og forpliktelser			
Utsatt skatt	5, 6	0	961
Sum avsetning for forpliktelser		0	961
Kortsiktig gjeld			
Leverandørgjeld		12 126	17 753
Betalbar skatt	5, 6	0	41 534
Skyldige offentlige avgifter		110 554	298 737
Annen kortsiktig gjeld		322 960	518 732
Sum kortsiktig gjeld		445 640	876 756
Sum gjeld		445 640	877 717
SUM EGENKAPITAL OG GJELD		1 310 062	1 820 151

TESSANDEN, 12.02.2026

Jørn Kjetil Perstuen
Solbakken
styrets leder

Ole Gunnar Kleiven
styremedlem

Kjell Solbakken
styremedlem / daglig leder



S.K BYGG & BETONG AS
924 492 805

Noter

Arten av virksomhet og hvor virksomheten drives

Selskapet driver bygg- og betongvirksomhet, hovedsakelig i Gudbrandsdalen.

Regnskapsprinsipper

Årsregnskapet er satt opp i samsvar med regnskapsloven og god regnskapsskikk for små foretak.

Salgsinntekter

Inntektsføring ved salg av varer skjer på leveringstidspunktet. Tjenester inntektsføres etter hvert som de leveres.

Klassifisering og vurdering av balanseposter

Anleggsmidler er eiendeler bestemt til varig eie eller bruk. Eiendeler som er knyttet til varekretsløpet er klassifisert som omløpsmidler. Fordringer klassifiseres som omløpsmidler hvis de forfaller til betaling innen ett år etter transaksjonsdagen. Tilsvarende klassifiseres gjeld som kortsiktig hvis gjelden forfaller til betaling innen ett år.

Omløpsmidler vurderes til laveste av anskaffelseskost og virkelig verdi. Kortsiktig gjeld balanseføres til nominelt beløp på etableringstidspunktet. Anleggsmidler vurderes til anskaffelseskost. Varige anleggsmidler avskrives etter en fornuftig avskrivningsplan. Anleggsmidlene nedskrives til virkelig verdi ved verdifall som ikke forventes å være forbigående. Langsiktig gjeld med unntak av andre avsetninger balanseføres til nominelt beløp på etableringstidspunktet.

Fordringer

Kundefordringer og andre fordringer er oppført i balansen til pålydende etter fradrag for avsetning til forventet tap. Avsetning til tap gjøres på grunnlag av individuelle vurderinger av de enkelte fordringene.

Varebeholdninger

Lager av innkjøpte varer er verdsatt til laveste verdi av anskaffelseskost etter FIFO- prinsippet og virkelig verdi. Det foretas nedskrivning for påregnelig ukurans.

Varige driftsmidler

Varige driftsmidler balanseføres og avskrives over driftsmidlenes levetid dersom de har antatt levetid over 3 år og har en kostpris som overstiger kr 30 000. Direkte vedlikehold av driftsmidler kostnadsføres løpende under driftskostnader, mens påkostninger eller forbedringer tillegges driftsmidlets kostpris og avskrives i takt med driftsmidlet.

Forøvrig er følgende regnskapsprinsipper anvendt:

Pensjonsforsikringen er innskuddsbasert og årets premie kostnadsføres.

Skatt

Skattekostnaden i resultatregnskapet omfatter både periodens betalbare skatt og endring i utsatt skatt. Utsatt skatt er beregnet med 22% på grunnlag av de midlertidige forskjeller som eksisterer mellom regnskapsmessige og skattemessige verdier, samt skattemessig underskudd til fremføring ved utgangen av regnskapsåret. Skatteøkende og skattereduserende midlertidige forskjeller som reverserer eller kan reversere i samme periode er fastsatt og skattevirkningen er beregnet på nettogrunnlaget.

Selskapet har ikke endret regnskapsprinsipp fra 2024 til 2025.

Lån og sikkerhetsstillelse til ledende personer, eiere med videre

Det er ikke gitt lån eller sikkerhetsstillelse til medlemmer av styrende organer.



S.K BYGG & BETONG AS
924 492 805

Note 1 - Lønnskostnader

Spesifikasjon av lønnskostnader	2025	2024
Lønn	1 781 318	2 215 275
Arbeidsgiveravgift	132 829	143 172
Pensjonskostnader	123 475	100 757
Andre relaterte ytelser	54 446	56 147
Sum	2 092 067	2 515 352

Note 2 - Antall årsverk

Antall årsverk sysselsatt i regnskapsåret: 3

Note 3 - Varige driftsmidler og immaterielle eiendeler

	Varige driftsmidler
Anskaffelseskost 01.01.	1 114 858
Tilgang i året	0
Avgang i året	0
Anskaffelseskost 31.12.	1 114 858
Samlede avskrivninger, nedskrivninger og reverseringer av nedskrivninger	-668 984
Balansført verdi per 31.12.	445 874
Avskrivninger, nedskrivninger og reverseringer av nedskrivninger i regnskapsåret	191 612

Note 4 - Leasingkostnad

Selskapet har pr 31.desember 2025 ingen leasingavtaler.

Det var en leasingavtale som utløp i 2025 der leasingkostnad i 2025 utgjør kr 42 669.

Note 5 - Spesifisering av skatt

Skattekostnad	2025	2024
Betalbar skatt på alminnelig inntekt	0	41 534
+/- Endringer i utsatt skatt/utsatt skattefordel	-961	-3 799
Skattekostnad	-961	37 735
Skattepliktig inntekt		
Resultat før skatt	-78 973	169 482
Permanente forskjeller	2 785	2 039
+/- Endring i midlertidige forskjeller	75 021	17 268
Skattepliktig inntekt	-1 167	188 789
Betalbar skatt i balansen		
Betalbar skatt på årets resultat	0	41 534
Betalbar skatt i balansen	0	41 534



S.K BYGG & BETONG AS
924 492 805

Note 6 - Midlertidige forskjeller - utsatt skatt/skattefordel

Utsatt skatt/utsatt skattefordel i balansen avsettes på grunnlag av forskjeller mellom regnskapsmessige og skattemessige verdier i henhold til norsk regnskapsstandard for skatt.

Midlertidige skatteøkende og skattereduserende forskjeller som kan utlignes er nettoført.

Midlertidige forskjeller knyttet til:	01.01.2025	31.12.2025	Endring
Anleggsmidler	4 369	-70 652	75 021
Fremførbart underskudd	0	-1 167	1 167
Netto forskjeller	4 369	-71 818	76 188
Skattereduserende forskjeller som ikke kan utlignes	0	71 818	-71 818
Sum midlertidige forskjeller som inngår i grunnlag for utsatt skatt/skattefordel	4 369	0	4 369
Utsatt skatt 31.12.2025 basert på 22 %	961	0	961

Mer om midlertidige forskjeller - utsatt skatt/skattefordel

Utsatt skattefordel balanseføres ikke ihht. valgadgangen for små foretak.

Note 7 - Egenkapital


	Aksjekapital	Opptjent egenkapital	Sum
Egenkapital 31.12.2024	30 000	912 434	942 434
Årsresultat	0	-78 012	-78 012
Egenkapital 31.12.2025	30 000	834 422	864 422


Note 8 - Aksjekapital

Aksjeklasse	Antall aksjer	Aksjenes pålydende	Bokført verdi
Ordinære	30	1 000	30 000
Aksjonærer	Antall aksjer	Eierandel %	Aksjeklasse
Solbakken, Jørn Kjetil Perstuen	11	36,67	Ordinære
Solbakken, Kjell	11	36,67	Ordinære
Kleiven, Ole Gunnar	8	26,67	Ordinære
Totalt antall aksjer	30	100	



 BankID Signing
Kjell Solbakken
2026-02-12

 BankID Signing
Jørn Kjetil Perstuen Solbakken
2026-02-13

 BankID Signing
Ole Gunnar Kleiven
2026-02-13

Årsregnskap for
S.K BYGG & BETONG AS


924492805


Regnskapsår
01.01.2025 - 31.12.2025



S.K BYGG & BETONG AS
924 492 805

 BankID Signing
Kjell Solbakken
2026-02-12

 BankID Signing
Jørn Kjetil Perstuen Solbakken
2026-02-13

 BankID Signing
Ole Gunnar Kleiven
2026-02-13

Resultatregnskap

	Note	2025	2024
Driftsinntekter			
Salgsinntekt		3 864 472	4 709 207
Annen driftsinntekt		4 500	0
Sum driftsinntekter		3 868 972	4 709 207
Driftskostnader			
Varekostnad		1 284 947	1 346 435
Lønnskostnad	1, 2	2 092 067	2 515 352
Avskrivning på varige driftsmidler og immaterielle eiendeler	3	191 612	164 531
Annen driftskostnad	4	379 563	515 506
Sum driftskostnader		3 948 190	4 541 823
Driftsresultat		-79 217	167 384
Finansinntekter			
Annen renteinntekt		569	2 098
Sum finansinntekter		569	2 098
Finanskostnader			
Annen rentekostnad		325	0
Sum finanskostnader		325	0
Netto finans		244	2 098
Resultat før skattekostnad		-78 973	169 482
Skattekostnad	5, 6	-961	37 735
Årsresultat		-78 012	131 747
Overføringer			
Annen egenkapital		-78 012	131 747
Sum overføringer		-78 012	131 747



S.K BYGG & BETONG AS
924 492 805




Balanse


	Note	31.12.2025	31.12.2024
EIENDELER			
Anleggsmidler			
Varige driftsmidler			
Tomter, bygninger og annen fast eiendom	3	69 465	69 465
Maskiner og anlegg	3	0	6 600
Driftsløsøre, inventar, verktøy, kontormaskiner, ol.	3	376 409	561 421
Sum varige driftsmidler		445 874	637 486
Sum anleggsmidler		445 874	637 486
Omløpsmidler			
Varer			
Varer		0	9 369
Sum varer		0	9 369
Fordringer			
Kundefordringer		311 071	138 112
Andre kortsiktige fordringer		24 029	23 018
Sum fordringer		335 101	161 129
Bankinnskudd, kontanter og lignende			
Bankinnskudd, kontanter og lignende		529 087	1 012 166
Sum bankinnskudd, kontanter og lignende		529 087	1 012 166
Sum omløpsmidler		864 188	1 182 665
SUM EIENDELER		1 310 062	1 820 151



S.K BYGG & BETONG AS
924 492 805

 BankID Signing
Kjell Solbakken
2026-02-12

 BankID Signing
Jørn Kjetil Perstuen Solbakken
2026-02-13

 BankID Signing
Ole Gunnar Kleiven
2026-02-13

Balanse

	Note	31.12.2025	31.12.2024
EGENKAPITAL OG GJELD			
Egenkapital			
Innskutt egenkapital			
Aksjekapital	7, 8	30 000	30 000
Sum innskutt egenkapital		30 000	30 000
Opptjent egenkapital			
Annen egenkapital	7	834 422	912 434
Sum opptjent egenkapital		834 422	912 434
Sum egenkapital		864 422	942 434
Gjeld			
Avsetning og forpliktelser			
Utsatt skatt	5, 6	0	961
Sum avsetning for forpliktelser		0	961
Kortsiktig gjeld			
Leverandørgjeld		12 126	17 753
Betalbar skatt	5, 6	0	41 534
Skyldige offentlige avgifter		110 554	298 737
Annen kortsiktig gjeld		322 960	518 732
Sum kortsiktig gjeld		445 640	876 756
Sum gjeld		445 640	877 717
SUM EGENKAPITAL OG GJELD		1 310 062	1 820 151

TESSANDEN, 12.02.2026

Jørn Kjetil Perstuen
Solbakken
styrets leder

Ole Gunnar Kleiven
styremedlem

Kjell Solbakken
styremedlem / daglig leder



S.K BYGG & BETONG AS
924 492 805



Noter

Arten av virksomhet og hvor virksomheten drives

Selskapet driver bygg- og betongvirksomhet, hovedsakelig i Gudbrandsdalen.

Regnskapsprinsipper

Årsregnskapet er satt opp i samsvar med regnskapsloven og god regnskapsskikk for små foretak.

Salgsinntekter

Inntektsføring ved salg av varer skjer på leveringstidspunktet. Tjenester inntektsføres etter hvert som de leveres.

Klassifisering og vurdering av balanseposter

Anleggsmidler er eiendeler bestemt til varig eie eller bruk. Eiendeler som er knyttet til varekretsløpet er klassifisert som omløpsmidler. Fordringer klassifiseres som omløpsmidler hvis de forfaller til betaling innen ett år etter transaksjonsdagen. Tilsvarende klassifiseres gjeld som kortsiktig hvis gjelden forfaller til betaling innen ett år.

Omløpsmidler vurderes til laveste av anskaffelseskost og virkelig verdi. Kortsiktig gjeld balanseføres til nominelt beløp på etableringstidspunktet. Anleggsmidler vurderes til anskaffelseskost. Varige anleggsmidler avskrives etter en fornuftig avskrivningsplan. Anleggsmidlene nedskrives til virkelig verdi ved verdifall som ikke forventes å være forbigående. Langsiktig gjeld med unntak av andre avsetninger balanseføres til nominelt beløp på etableringstidspunktet.

Fordringer

Kundefordringer og andre fordringer er oppført i balansen til pålydende etter fradrag for avsetning til forventet tap. Avsetning til tap gjøres på grunnlag av individuelle vurderinger av de enkelte fordringene.

Varebeholdninger

Lager av innkjøpte varer er verdsatt til laveste verdi av anskaffelseskost etter FIFO- prinsippet og virkelig verdi. Det foretas nedskrivning for påregnelig ukurans.

Varige driftsmidler

Varige driftsmidler balanseføres og avskrives over driftsmidlenes levetid dersom de har antatt levetid over 3 år og har en kostpris som overstiger kr 30 000. Direkte vedlikehold av driftsmidler kostnadsføres løpende under driftskostnader, mens påkostninger eller forbedringer tillegges driftsmidlets kostpris og avskrives i takt med driftsmidlet.

Forøvrig er følgende regnskapsprinsipper anvendt:

Pensjonsforsikringen er innskuddsbasert og årets premie kostnadsføres.

Skatt

Skattekostnaden i resultatregnskapet omfatter både periodens betalbare skatt og endring i utsatt skatt. Utsatt skatt er beregnet med 22% på grunnlag av de midlertidige forskjeller som eksisterer mellom regnskapsmessige og skattemessige verdier, samt skattemessig underskudd til fremføring ved utgangen av regnskapsåret. Skatteøkende og skattereduserende midlertidige forskjeller som reverserer eller kan reversere i samme periode er fastsatt og skattevirkningen er beregnet på nettogrunnlaget.

Selskapet har ikke endret regnskapsprinsipp fra 2024 til 2025.

Lån og sikkerhetsstillelse til ledende personer, eiere med videre

Det er ikke gitt lån eller sikkerhetsstillelse til medlemmer av styrende organer.




S.K BYGG & BETONG AS


924 492 805

Note 1 - Lønnskostnader

Spesifikasjon av lønnskostnader	2025	2024
Lønn	1 781 318	2 215 275
Arbeidsgiveravgift	132 829	143 172
Pensjonskostnader	123 475	100 757
Andre relaterte ytelser	54 446	56 147
Sum	2 092 067	2 515 352

 BankID Signing
Kjell Solbakken
2026-02-12

 BankID Signing
Jørn Kjetil Perstuen Solbakken
2026-02-13

 BankID Signing
Ole Gunnar Kleiven
2026-02-13

Note 2 - Antall årsverk

Antall årsverk sysselsatt i regnskapsåret: 3

Note 3 - Varige driftsmidler og immaterielle eiendeler

	Varige driftsmidler
Anskaffelseskost 01.01.	1 114 858
Tilgang i året	0
Avgang i året	0
Anskaffelseskost 31.12.	1 114 858
Samlede avskrivninger, nedskrivninger og reverseringer av nedskrivninger	-668 984
Balansført verdi per 31.12.	445 874
Avskrivninger, nedskrivninger og reverseringer av nedskrivninger i regnskapsåret	191 612

Note 4 - Leasingkostnad

Selskapet har pr 31.desember 2025 ingen leasingavtaler.

Det var en leasingavtale som utløp i 2025 der leasingkostnad i 2025 utgjør kr 42 669.

Note 5 - Spesifisering av skatt

Skattekostnad	2025	2024
Betalbar skatt på alminnelig inntekt	0	41 534
+/- Endringer i utsatt skatt/utsatt skattefordel	-961	-3 799
Skattekostnad	-961	37 735
Skattepliktig inntekt		
Resultat før skatt	-78 973	169 482
Permanente forskjeller	2 785	2 039
+/- Endring i midlertidige forskjeller	75 021	17 268
Skattepliktig inntekt	-1 167	188 789
Betalbar skatt i balansen		
Betalbar skatt på årets resultat	0	41 534
Betalbar skatt i balansen	0	41 534



S.K BYGG & BETONG AS
924 492 805

Note 6 - Midlertidige forskjeller - utsatt skatt/skattefordel



Utsatt skatt/utsatt skattefordel i balansen avsettes på grunnlag av forskjeller mellom regnskapsmessige og skattemessige verdier i henhold til norsk regnskapsstandard for skatt.
Midlertidige skatteøkende og skattereduserende forskjeller som kan utlignes er nettoført.

Midlertidige forskjeller knyttet til:	01.01.2025	31.12.2025	Endring
Anleggsmidler	4 369	-70 652	75 021
Fremførbart underskudd	0	-1 167	1 167
Netto forskjeller	4 369	-71 818	76 188
Skattereduserende forskjeller som ikke kan utlignes	0	71 818	-71 818
Sum midlertidige forskjeller som inngår i grunnlag for utsatt skatt/skattefordel	4 369	0	4 369
Utsatt skatt 31.12.2025 basert på 22 %	961	0	961

Mer om midlertidige forskjeller - utsatt skatt/skattefordel

Utsatt skattefordel balanseføres ikke ihht. valgadgangen for små foretak.

Note 7 - Egenkapital

	Aksjekapital	Opptjent egenkapital	Sum
Egenkapital 31.12.2024	30 000	912 434	942 434
Årsresultat	0	-78 012	-78 012
Egenkapital 31.12.2025	30 000	834 422	864 422

Note 8 - Aksjekapital

Aksjeklasse	Antall aksjer	Aksjenes pålydende	Bokført verdi
Ordinære	30	1 000	30 000
Aksjonærer	Antall aksjer	Eierandel %	Aksjeklasse
Solbakken, Jørn Kjetil Perstuen	11	36,67	Ordinære
Solbakken, Kjell	11	36,67	Ordinære
Kleiven, Ole Gunnar	8	26,67	Ordinære
Totalt antall aksjer	30	100	