



ÅRSREGNSKAPET FOR REGNSKAPSÅRET 2024 - GENERELL INFORMASJON

Enheten

Organisasjonsnummer: 924 061 596
Organisasjonsform: Aksjeselskap
Foretaksnavn: VITT HOLDING AS
Forretningsadresse: Seløyveien 554
8850 HERØY

Regnskapsår

Årsregnskapets periode: 01.01.2024 - 31.12.2024

Konsern

Morselskap i konsern: Nei

Regnskapsregler

Regler for små foretak benyttet: Ja
Benyttet ved utarbeidelsen av årsregnskapet til selskapet: Regnskapslovens alminnelige regler

Årsregnskapet fastsatt av kompetent organ

Bekreftet av representant for selskapet: Ina Therese Jakobsen
Dato for fastsettelse av årsregnskapet: 28.04.2025

Grunnlag for avgivelse

År 2024: Årsregnskapet er elektronisk innlevert
År 2023: Tall er hentet fra elektronisk innlevert årsregnskap fra 2024

Det er ikke krav til at årsregnskapet m.v. som sendes til Regnskapsregisteret er undertegnet. Kontrollen på at dette er utført ligger hos revisor/enhetens øverste organ. Sikkerheten ivaretas ved at innsender har rolle/rettighet for innsending av årsregnskapet via Altinn, og ved at det bekreftes at årsregnskapet er fastsatt av kompetent organ.

Brønnøysundregistrene, 04.05.2025



Resultatregnskap

| Beløp i: NOK | Note | 2024 | 2023 |
|--|------|------------------|------------------|
| RESULTATREGNSKAP | | | |
| Inntekter | | | |
| Sum inntekter | | 0 | 0 |
| Kostnader | | | |
| Lønnskostnad | 1 | 0 | 0 |
| Annen driftskostnad | | 20 772 | 16 912 |
| Sum kostnader | | 20 772 | 16 912 |
| Driftsresultat | | -20 772 | -16 912 |
| Finansinntekter og finanskostnader | | | |
| Inntekt på investering i datterselskap og tilknyttet selskap | | 5 000 000 | 4 000 000 |
| Sum finansinntekter | | 5 000 000 | 4 000 000 |
| Annen rentekostnad | | 5 | 183 |
| Sum finanskostnader | | 5 | 183 |
| Netto finans | | 4 999 995 | 3 999 817 |
| Resultat før skattekostnad | | 4 979 223 | 3 982 906 |
| Skattekostnad | 2 | 28 429 | 22 639 |
| Årsresultat | | 4 950 794 | 3 960 267 |
| Overføringer og disponeringer | | | |
| Ekstraordinært utbytte | | 4 500 000 | 3 000 000 |
| Annen egenkapital | | 450 794 | 960 267 |
| Sum overføringer og disponeringer | | 4 950 794 | 3 960 267 |



Balanse

| Beløp i: NOK | Note | 2024 | 2023 |
|---|------|------------------|------------------|
| BALANSE - EIENDELER | | | |
| Anleggsmidler | | | |
| Immaterielle eiendeler | | | |
| Sum immaterielle eiendeler | | 0 | 0 |
| Varige driftsmidler | | | |
| Sum varige driftsmidler | | 0 | 0 |
| Finansielle anleggsmidler | | | |
| Investering i annet foretak i samme konsern | | 1 806 408 | 1 806 408 |
| Andre langsiktige fordringer | 3 | 0 | 0 |
| Sum finansielle anleggsmidler | | 1 806 408 | 1 806 408 |
| Sum anleggsmidler | | 1 806 408 | 1 806 408 |
| Omløpsmidler | | | |
| Varer | | | |
| Fordringer | | | |
| Andre kortsiktige fordringer | 3 | 0 | 0 |
| Sum fordringer | | 0 | 0 |
| Investeringer | | | |
| Sum investeringer | | 0 | 0 |
| Bankinnskudd, kontanter og lignende | | | |
| Bankinnskudd, kontanter og lignende | | 2 031 225 | 1 574 641 |
| Sum bankinnskudd, kontanter og lignende | | 2 031 225 | 1 574 641 |
| Sum omløpsmidler | | 2 031 225 | 1 574 641 |
| SUM EIENDELER | | 3 837 633 | 3 381 049 |

BALANSE - EGENKAPITAL OG GJELD



Balanse

| Beløp i: NOK | Note | 2024 | 2023 |
|-----------------------------------|------|------------------|------------------|
| Egenkapital | | | |
| Innskutt egenkapital | | | |
| Aksjekapital | 4, 5 | 100 000 | 100 000 |
| Overkurs | 5 | 1 691 408 | 1 691 408 |
| Sum innskutt egenkapital | | 1 791 408 | 1 791 408 |
| Opptjent egenkapital | | | |
| Annen egenkapital | 5 | 1 977 978 | 1 527 184 |
| Sum opptjent egenkapital | | 1 977 978 | 1 527 184 |
| Sum egenkapital | | 3 769 386 | 3 318 592 |
| Gjeld | | | |
| Langsiktig gjeld | | | |
| Sum avsetninger for forpliktelser | | 0 | 0 |
| Annen langsiktig gjeld | | | |
| Sum annen langsiktig gjeld | | 0 | 0 |
| Sum langsiktig gjeld | | 0 | 0 |
| Kortsiktig gjeld | | | |
| Betalbar skatt | 2 | 28 429 | 22 639 |
| Annen kortsiktig gjeld | | 39 818 | 39 818 |
| Sum kortsiktig gjeld | | 68 247 | 62 457 |
| Sum gjeld | | 68 247 | 62 457 |
| SUM EGENKAPITAL OG GJELD | | 3 837 633 | 3 381 049 |



Brønnøysundregistrene

ÅRSREGNSKAP FOR REGNSKAPSÅRET 2024 - GENERELL INFORMASJON

Journalnummer: 2025 402481

Enheten

Organisasjonsnummer: 924 061 596
Organisasjonsform: Aksjeselskap
Foretaksnavn: VITT HOLDING AS
Forretningsadresse: Seløyveien 554
8850 HERØY

Regnskapsår

Årsregnskapets periode: 01.01.2024 - 31.12.2024

Konsern

Morselskap i konsern: Nei

Regnskapsregler

Regler for små foretak benyttet: Ja
Benyttet ved utarbeidelsen av
årsregnskapet til selskapet: Regnskapslovens alminnelige regler

Årsregnskapet fastsatt av kompetent organ

Bekreftet av representant for selskapet: Ina Therese Jakobsen
Dato for fastsettelse av årsregnskapet: 28.04.2025

Revisjon

Selskapet har besluttet at årsregnskapet
ikke skal revideres: Ja
Årsregnskapet er utarbeidet av ekstern
autorisert regnskapsfører: Ja
Ekstern autorisert regnskapsfører har i
løpet av regnskapsåret bistått ved den
løpende regnskapsføringen eller utført
andre tjenester for selskapet enn å
utarbeide årsregnskapet: Ja

Grunnlag for avgivelse

År 2024: Årsregnskap er elektronisk innlevert.
År 2023: Tall er hentet fra elektronisk innlevert årsregnskap fra 2024.

Det er ikke krav til at årsregnskapet m.v. som sendes til Regnskapsregisteret er undertegnet. Kontrollen på at dette er utført ligger hos revisor/enhetens øverste organ. Sikkerheten ivaretas ved at innsender har rolle/rettighet for innsending av årsregnskapet via Altinn, og ved at det bekreftes at årsregnskapet er fastsatt av kompetent organ.

Brønnøysundregistrene, 03.05.2025

Brønnøysundregistrene
Postadresse: Postboks 900, 8910 Brønnøysund
Telefon: 75 00 75 00
E-post: firmapost@brreg.no Internett: www.brreg.no
Organisasjonsnummer: 974 760 673



Organisasjonsnr: 924 061 596
VITT HOLDING AS

RESULTATREGNSKAP

| Beløp i: NOK | Note | 2024 | 2023 |
|--|------|-----------|-----------|
| RESULTATREGNSKAP | | | |
| Inntekter | | | |
| Sum inntekter | | 0 | 0 |
| Kostnader | | | |
| Lønnskostnad | 1 | 0 | 0 |
| Annen driftskostnad | | 20 772 | 16 912 |
| Sum kostnader | | 20 772 | 16 912 |
| Driftsresultat | | -20 772 | -16 912 |
| Finansinntekter og finanskostnader | | | |
| Inntekt på investering i datterselskap og tilknyttet selskap | | 5 000 000 | 4 000 000 |
| Sum finansinntekter | | 5 000 000 | 4 000 000 |
| Annen rentekostnad | | 5 | 183 |
| Sum finanskostnader | | 5 | 183 |
| Netto finans | | 4 999 995 | 3 999 817 |
| Resultat før skattekostnad | | 4 979 223 | 3 982 906 |
| Skattekostnad | 2 | 28 429 | 22 639 |
| Årsresultat | | 4 950 794 | 3 960 267 |
| Overføringer og disponeringer | | | |
| Ekstraordinært utbytte | | 4 500 000 | 3 000 000 |
| Annen egenkapital | | 450 794 | 960 267 |
| Sum overføringer og disponeringer | | 4 950 794 | 3 960 267 |



Organisasjonsnr: 924 061 596
VITT HOLDING AS

BALANSE

| Beløp i: NOK | Note | 2024 | 2023 |
|----------------------------------|------|------------------|------------------|
| BALANSE - EIENDELER | | | |
| Anleggsmidler | | | |
| Immaterielle eiendeler | | | |
| Sum immaterielle eiendeler | | 0 | 0 |
| Varige driftsmidler | | | |
| Sum varige driftsmidler | | 0 | 0 |
| Finansielle anleggsmidler | | | |
| Investering i annet | | | |
| foretak i samme konsern | | 1 806 408 | 1 806 408 |
| Andre langsiktige | | | |
| fordringer | 3 | 0 | 0 |
| Sum finansielle | | | |
| anleggsmidler | | 1 806 408 | 1 806 408 |
| Sum anleggsmidler | | 1 806 408 | 1 806 408 |
| Omløpsmidler | | | |
| Varer | | | |
| Fordringer | | | |
| Andre kortsiktige | | | |
| fordringer | 3 | 0 | 0 |
| Sum fordringer | | 0 | 0 |
| Investeringer | | | |
| Sum investeringer | | 0 | 0 |
| Bankinnskudd, kontanter | | | |
| og lignende | | | |
| Bankinnskudd, kontanter | | | |
| og lignende | | 2 031 225 | 1 574 641 |
| Sum bankinnskudd, | | | |
| kontanter og lignende | | 2 031 225 | 1 574 641 |
| Sum omløpsmidler | | 2 031 225 | 1 574 641 |
| SUM EIENDELER | | 3 837 633 | 3 381 049 |
| BALANSE - EGENKAPITAL OG | | | |
| GJELD | | | |
| Egenkapital | | | |
| Innskutt egenkapital | | | |
| Aksjekapital | 4, 5 | 100 000 | 100 000 |
| Overkurs | 5 | 1 691 408 | 1 691 408 |
| Sum innskutt egenkapital | | 1 791 408 | 1 791 408 |



| | | | |
|----------------------------------|---|------------------|------------------|
| Opptjent egenkapital | | | |
| Annen egenkapital | 5 | 1 977 978 | 1 527 184 |
| Sum opptjent egenkapital | | 1 977 978 | 1 527 184 |
| Sum egenkapital | | 3 769 386 | 3 318 592 |
| Gjeld | | | |
| Langsiktig gjeld | | | |
| Sum avsetninger for forpliktelse | | 0 | 0 |
| Annen langsiktig gjeld | | 0 | 0 |
| Sum langsiktig gjeld | | 0 | 0 |
| Kortsiktig gjeld | | | |
| Betalbar skatt | 2 | 28 429 | 22 639 |
| Annen kortsiktig gjeld | | 39 818 | 39 818 |
| Sum kortsiktig gjeld | | 68 247 | 62 457 |
| Sum gjeld | | 68 247 | 62 457 |
| SUM EGENKAPITAL OG GJELD | | 3 837 633 | 3 381 049 |



Organisasjonsnr: 924 061 596
VITT HOLDING AS

NOTEOPPLYSNINGER - SELSKAP - alle poster oppgitt i hele tall

Note

Regnskapsprinsipper

Årsregnskapet er satt opp i samsvar med regnskapsloven og god regnskapsskikk for små foretak. Klassifisering og vurdering av balanseposter Eiendeler som er knyttet til varekretsløpet er klassifisert som omløpsmidler. Tilsvarende klassifiseres gjeld som kortsiktig hvis gjelden forfaller til betaling innen ett år. Omløpsmidler vurderes til laveste av anskaffelseskost og virkelig verdi. Kortsiktig gjeld balanseføres til nominelt beløp på etableringstidspunktet. Anleggsmidler vurderes til anskaffelseskost. Varige anleggsmidler avskrives etter en fornuftig avskrivningsplan. Anleggsmidlene nedskrives til virkelig verdi ved verdifall som ikke forventes å være forbigående. Langsiktig gjeld med unntak av andre avsetninger balanseføres til nominelt beløp på etableringstidspunktet. Forøvrig er følgende regnskapsprinsipper anvendt: Leieavtaler er ikke balanseført. Kostmetoden er benyttet for investeringer i datterselskap/tilknyttet selskap. Utbytte er inntektsført samme år som det er avsatt i datterselskap/tilknyttet selskap, dersom det er sannsynlig at beløpet vil mottas. Ved utbytte som overstiger andel av tilbakeholdt resultat etter kjøpet representerer den overskytende del tilbakebetaling av investert kapital, og er fratrukket investeringens verdi i balansen. Skatt Skattekostnaden i resultatregnskapet omfatter både periodens betalbare skatt og endring i utsatt skatt. Utsatt skatt er beregnet med 22% på grunnlag av de midlertidige forskjeller som eksisterer mellom regnskapsmessige og skattemessige verdier, samt skattemessig underskudd til fremføring ved utgangen av regnskapsåret. Skatteøkende og skattereduserende midlertidige forskjeller som reverserer eller kan reversere i samme periode er fastsatt og skattevirkningen er beregnet på nettogrunnlaget. Selskapet har ikke endret regnskapsprinsipp fra 2023 til 2024.

Note

1

Antall årsverk i regnskapsåret
0.00

| <u>Sum</u> | <u>Beløp</u> |
|---------------------------------|--|
| <u>Balanseført verdi 31.12.</u> | <u>Varige driftsmidler Immaterielle eiend.</u> |

Konsernregnskap

Morselskapet sitt navn

Forretningskontor for morselskapet



Årsoppgjør for

VITT HOLDING AS

924061596

01.01.2024 - 31.12.2024

| Innhold | Side |
|----------------------|------|
| Resultatregnskap | 2 |
| Eiendeler | 3 |
| Egenkapital og gjeld | 4 |
| Noter | 5 |



VITT HOLDING AS
924 061 596




Resultatregnskap

| | Note | 2024 | 2023 |
|--|------|------------------|------------------|
| Driftskostnader | | | |
| Annen driftskostnad | | -20 772 | -16 912 |
| Sum driftskostnader | | -20 772 | -16 912 |
| Driftsresultat | | -20 772 | -16 912 |
| Finansinntekter | | | |
| Inntekt på investering i datterselskap og tilknyttet selskap | | 5 000 000 | 4 000 000 |
| Sum finansinntekter | | 5 000 000 | 4 000 000 |
| Finanskostnader | | | |
| Annen rentekostnad | | -5 | -183 |
| Sum finanskostnader | | -5 | -183 |
| Netto finans | | 4 999 995 | 3 999 817 |
| Resultat før skattekostnad | | 4 979 223 | 3 982 906 |
| Skattekostnad | 2 | -28 429 | -22 639 |
| Årsresultat | | 4 950 794 | 3 960 267 |
| Overføringer | | | |
| Ekstraordinært utbytte | | 4 500 000 | 3 000 000 |
| Annen egenkapital | | 450 794 | 960 267 |
| Sum overføringer | | 4 950 794 | 3 960 267 |



VITT HOLDING AS
924 061 596




Balanse

| | Note | 31.12.2024 | 31.12.2023 |
|--|------|------------------|------------------|
| EIENDELER | | | |
| Anleggsmidler | | | |
| Finansielle anleggsmidler | | | |
| Investeringer i annet foretak i samme konsern | | 1 806 408 | 1 806 408 |
| Sum finansielle anleggsmidler | | 1 806 408 | 1 806 408 |
| Sum anleggsmidler | | 1 806 408 | 1 806 408 |
| Omløpsmidler | | | |
| Bankinnskudd, kontanter og lignende | | | |
| Bankinnskudd, kontanter og lignende | | 2 031 225 | 1 574 641 |
| Sum bankinnskudd, kontanter og lignende | | 2 031 225 | 1 574 641 |
| Sum omløpsmidler | | 2 031 225 | 1 574 641 |
| SUM EIENDELER | | 3 837 633 | 3 381 049 |



VITT HOLDING AS
924 061 596



Balanse

| | Note | 31.12.2024 | 31.12.2023 |
|---------------------------------|------|------------------|------------------|
| EGENKAPITAL OG GJELD | | | |
| Egenkapital | | | |
| Innskutt egenkapital | | | |
| Aksjekapital | 4, 5 | 100 000 | 100 000 |
| Overkurs | 5 | 1 691 408 | 1 691 408 |
| Sum innskutt egenkapital | | 1 791 408 | 1 791 408 |
| Opptjent egenkapital | | | |
| Annen egenkapital | 5 | 1 977 978 | 1 527 184 |
| Sum opptjent egenkapital | | 1 977 978 | 1 527 184 |
| Sum egenkapital | | 3 769 386 | 3 318 592 |
| Gjeld | | | |
| Kortsiktig gjeld | | | |
| Betalbar skatt | 2 | 28 429 | 22 639 |
| Annen kortsiktig gjeld | | 39 818 | 39 818 |
| Sum kortsiktig gjeld | | 68 247 | 62 457 |
| Sum gjeld | | 68 247 | 62 457 |
| SUM EGENKAPITAL OG GJELD | | 3 837 633 | 3 381 049 |

HERØY, 28.04.2025

Ina Therese Jakobsen
styrets leder



VITT HOLDING AS
924 061 596



Noter

Regnskapsprinsipper

Årsregnskapet er satt opp i samsvar med regnskapsloven og god regnskapsskikk for små foretak.

Klassifisering og vurdering av balanseposter

Eiendeler som er knyttet til varekretsløpet er klassifisert som omløpsmidler. Tilsvarende klassifiseres gjeld som kortsiktig hvis gjelden forfaller til betaling innen ett år.

Omløpsmidler vurderes til laveste av anskaffelseskost og virkelig verdi. Kortsiktig gjeld balanseføres til nominelt beløp på etableringstidspunktet. Anleggsmidler vurderes til anskaffelseskost. Varige anleggsmidler avskrives etter en fornuftig avskrivningsplan. Anleggsmidlene nedskrives til virkelig verdi ved verdifall som ikke forventes å være forbigående. Langsiktig gjeld med unntak av andre avsetninger balanseføres til nominelt beløp på etableringstidspunktet.

Forøvrig er følgende regnskapsprinsipper anvendt:

Leieavtaler er ikke balanseført. Kostmetoden er benyttet for investeringer i datterselskap/tilknyttet selskap. Utbytte er inntektsført samme år som det er avsatt i datterselskap/tilknyttet selskap, dersom det er sannsynlig at beløpet vil mottas. Ved utbytte som overstiger andel av tilbakeholdt resultat etter kjøpet representerer den overskytende del tilbakebetaling av investert kapital, og er fratrukket investeringens verdi i balansen.

Skatt

Skattekostnaden i resultatregnskapet omfatter både periodens betalbare skatt og endring i utsatt skatt. Utsatt skatt er beregnet med 22% på grunnlag av de midlertidige forskjeller som eksisterer mellom regnskapsmessige og skattemessige verdier, samt skattemessig underskudd til fremføring ved utgangen av regnskapsåret. Skatteøkende og skattereduserende midlertidige forskjeller som reverserer eller kan reversere i samme periode er fastsatt og skattevirkningen er beregnet på nettogrunnlaget.

Selskapet har ikke endret regnskapsprinsipp fra 2023 til 2024.

Note 1 - Antall årsverk

Selskapet har ikke hatt ansatte i løpet av regnskapsåret.

Note 2 - Spesifisering av skatt


| | | |
|--------------------------------------|----------------|----------------|
| Skattekostnad | 2024 | 2023 |
| Betalbar skatt på alminnelig inntekt | 28 429 | 22 639 |
| Skattekostnad | 28 429 | 22 639 |
| Skattepliktig inntekt | | |
| Resultat før skatt | 4 979 223 | 3 982 906 |
| Permanente forskjeller | -4 850 000 | -3 880 000 |
| Skattepliktig inntekt | 129 223 | 102 906 |
| Betalbar skatt i balansen | | |
| Betalbar skatt på årets resultat | 28 429 | 22 639 |
| Betalbar skatt i balansen | 28 429 | 22 639 |

Note 3 - Lån og sikkerhetsstillelse til ledende personer, eiere med videre

Det er ikke gitt lån eller sikkerhetsstillelse til medlemmer av styrende organer.



VITT HOLDING AS
924 061 596



Note 4 - Aksjekapital

| Aksjeklasse | Antall aksjer | Aksjenes pålydende | Bokført verdi |
|-------------|---------------|--------------------|---------------|
| Ordinære | 100 | 1 000 | 100 000 |

| Aksjonærer | Antall aksjer | Eierandel % | Aksjeklasse |
|----------------------|---------------|-------------|-------------|
| INA THERESE JAKOBSEN | 100 | 100,00 | Ordinære |

Note 5 - Egenkapital

| | Aksjekapital | Overkurs | Opptjent egenkapital | Sum |
|--|----------------|------------------|----------------------|------------------|
| Egenkapital 31.12.2023 | 100 000 | 1 691 408 | 1 527 184 | 3 318 592 |
| Årsresultat | 0 | 0 | 4 950 794 | 4 950 794 |
| Ekstraordinært utbytte i løpet av året, basert på årets regnskap | 0 | 0 | -4 500 000 | -4 500 000 |
| Egenkapital 31.12.2024 | 100 000 | 1 691 408 | 1 977 978 | 3 769 386 |



VITT HOLDING AS
924 061 596

Resultatregnskap

| | Note | 2024 | 2023 |
|--|------|------------------|------------------|
| Driftskostnader | | | |
| Annen driftskostnad | | -20 772 | -16 912 |
| Sum driftskostnader | | -20 772 | -16 912 |
| Driftsresultat | | -20 772 | -16 912 |
| Finansinntekter | | | |
| Inntekt på investering i datterselskap og tilknyttet selskap | | 5 000 000 | 4 000 000 |
| Sum finansinntekter | | 5 000 000 | 4 000 000 |
| Finanskostnader | | | |
| Annen rentekostnad | | -5 | -183 |
| Sum finanskostnader | | -5 | -183 |
| Netto finans | | 4 999 995 | 3 999 817 |
| Resultat før skattekostnad | | 4 979 223 | 3 982 906 |
| Skattekostnad | 2 | -28 429 | -22 639 |
| Årsresultat | | 4 950 794 | 3 960 267 |
| Overføringer | | | |
| Ekstraordinært utbytte | | 4 500 000 | 3 000 000 |
| Annen egenkapital | | 450 794 | 960 267 |
| Sum overføringer | | 4 950 794 | 3 960 267 |



VITT HOLDING AS
924 061 596

Balanse

| | Note | 31.12.2024 | 31.12.2023 |
|--|------|------------------|------------------|
| EIENDELER | | | |
| Anleggsmidler | | | |
| Finansielle anleggsmidler | | | |
| Investeringer i annet foretak i samme konsern | | 1 806 408 | 1 806 408 |
| Sum finansielle anleggsmidler | | 1 806 408 | 1 806 408 |
| Sum anleggsmidler | | 1 806 408 | 1 806 408 |
| Omløpsmidler | | | |
| Bankinnskudd, kontanter og lignende | | | |
| Bankinnskudd, kontanter og lignende | | 2 031 225 | 1 574 641 |
| Sum bankinnskudd, kontanter og lignende | | 2 031 225 | 1 574 641 |
| Sum omløpsmidler | | 2 031 225 | 1 574 641 |
| SUM EIENDELER | | 3 837 633 | 3 381 049 |



VITT HOLDING AS
924 061 596

Balanse

| | Note | 31.12.2024 | 31.12.2023 |
|---------------------------------|------|------------------|------------------|
| EGENKAPITAL OG GJELD | | | |
| Egenkapital | | | |
| Innskutt egenkapital | | | |
| Aksjekapital | 4, 5 | 100 000 | 100 000 |
| Overkurs | 5 | 1 691 408 | 1 691 408 |
| Sum innskutt egenkapital | | 1 791 408 | 1 791 408 |
| Opptjent egenkapital | | | |
| Annen egenkapital | 5 | 1 977 978 | 1 527 184 |
| Sum opptjent egenkapital | | 1 977 978 | 1 527 184 |
| Sum egenkapital | | 3 769 386 | 3 318 592 |
| Gjeld | | | |
| Kortsiktig gjeld | | | |
| Betalbar skatt | 2 | 28 429 | 22 639 |
| Annen kortsiktig gjeld | | 39 818 | 39 818 |
| Sum kortsiktig gjeld | | 68 247 | 62 457 |
| Sum gjeld | | 68 247 | 62 457 |
| SUM EGENKAPITAL OG GJELD | | 3 837 633 | 3 381 049 |

HERØY, 28.04.2025

Ina Therese Jakobsen
styrets leder



VITT HOLDING AS
924 061 596

Noter

Regnskapsprinsipper

Årsregnskapet er satt opp i samsvar med regnskapsloven og god regnskapsskikk for små foretak.

Klassifisering og vurdering av balanseposter

Eiendeler som er knyttet til varekretsløpet er klassifisert som omløpsmidler. Tilsvarende klassifiseres gjeld som kortsiktig hvis gjelden forfaller til betaling innen ett år.

Omløpsmidler vurderes til laveste av anskaffelseskost og virkelig verdi. Kortsiktig gjeld balanseføres til nominelt beløp på etableringstidspunktet. Anleggsmidler vurderes til anskaffelseskost. Varige anleggsmidler avskrives etter en fornuftig avskrivningsplan. Anleggsmidlene nedskrives til virkelig verdi ved verdifall som ikke forventes å være forbigående. Langsiktig gjeld med unntak av andre avsetninger balanseføres til nominelt beløp på etableringstidspunktet.

Forøvrig er følgende regnskapsprinsipper anvendt:

Leieavtaler er ikke balanseført. Kostmetoden er benyttet for investeringer i datterselskap/tilknyttet selskap. Utbytte er inntektsført samme år som det er avsatt i datterselskap/tilknyttet selskap, dersom det er sannsynlig at beløpet vil mottas. Ved utbytte som overstiger andel av tilbakeholdt resultat etter kjøpet representerer den overskytende del tilbakebetaling av investert kapital, og er fratrukket investeringens verdi i balansen.

Skatt

Skattekostnaden i resultatregnskapet omfatter både periodens betalbare skatt og endring i utsatt skatt. Utsatt skatt er beregnet med 22% på grunnlag av de midlertidige forskjeller som eksisterer mellom regnskapsmessige og skattemessige verdier, samt skattemessig underskudd til fremføring ved utgangen av regnskapsåret. Skatteøkende og skattereduserende midlertidige forskjeller som reverserer eller kan reversere i samme periode er fastsatt og skattevirkningen er beregnet på nettogrunnlaget.

Selskapet har ikke endret regnskapsprinsipp fra 2023 til 2024.

Note 1 - Antall årsverk

Selskapet har ikke hatt ansatte i løpet av regnskapsåret.

Note 2 - Spesifisering av skatt

| Skattekostnad | 2024 | 2023 |
|--------------------------------------|----------------|----------------|
| Betalbar skatt på alminnelig inntekt | 28 429 | 22 639 |
| Skattekostnad | 28 429 | 22 639 |
| Skattepliktig inntekt | | |
| Resultat før skatt | 4 979 223 | 3 982 906 |
| Permanente forskjeller | -4 850 000 | -3 880 000 |
| Skattepliktig inntekt | 129 223 | 102 906 |
| Betalbar skatt i balansen | | |
| Betalbar skatt på årets resultat | 28 429 | 22 639 |
| Betalbar skatt i balansen | 28 429 | 22 639 |

Note 3 - Lån og sikkerhetsstillelse til ledende personer, eiere med videre

Det er ikke gitt lån eller sikkerhetsstillelse til medlemmer av styrende organer.



VITT HOLDING AS
924 061 596

Note 4 - Aksjekapital

| Aksjeklasse | Antall aksjer | Aksjenes pålydende | Bokført verdi |
|--------------------|----------------------|---------------------------|----------------------|
| Ordinære | 100 | 1 000 | 100 000 |

| Aksjonærer | Antall aksjer | Eierandel % | Aksjeklasse |
|----------------------|----------------------|--------------------|--------------------|
| INA THERESE JAKOBSEN | 100 | 100,00 | Ordinære |

Note 5 - Egenkapital

| | Aksjekapital | Overkurs | Opptjent egenkapital | Sum |
|--|---------------------|------------------|-----------------------------|------------------|
| Egenkapital 31.12.2023 | 100 000 | 1 691 408 | 1 527 184 | 3 318 592 |
| Årsresultat | 0 | 0 | 4 950 794 | 4 950 794 |
| Ekstraordinært utbytte i løpet av året, basert på årets regnskap | 0 | 0 | -4 500 000 | -4 500 000 |
| Egenkapital 31.12.2024 | 100 000 | 1 691 408 | 1 977 978 | 3 769 386 |