



ÅRSREGNSKAPET FOR REGNSKAPSÅRET 2024 - GENERELL INFORMASJON

Enheten

Organisasjonsnummer: 997 097 963
Organisasjonsform: Aksjeselskap
Foretaksnavn: CESAM REDERI AS
Forretningsadresse: Øvre Grøndokkvei 30
3531 KROKKLEIVA

Regnskapsår

Årsregnskapets periode: 01.01.2024 - 31.12.2024

Konsern

Morselskap i konsern: Nei

Regnskapsregler

Regler for små foretak benyttet: Ja
Benyttet ved utarbeidelsen av årsregnskapet til selskapet: Regnskapslovens alminnelige regler

Årsregnskapet fastsatt av kompetent organ

Bekreftet av representant for selskapet: Erik Kristian Andresen
Dato for fastsettelse av årsregnskapet: 17.02.2025

Grunnlag for avgivelse

År 2024: Årsregnskapet er elektronisk innlevert
År 2023: Tall er hentet fra elektronisk innlevert årsregnskap fra 2024

Det er ikke krav til at årsregnskapet m.v. som sendes til Regnskapsregisteret er undertegnet. Kontrollen på at dette er utført ligger hos revisor/enhetens øverste organ. Sikkerheten ivaretas ved at innsender har rolle/rettighet for innsending av årsregnskapet via Altinn, og ved at det bekreftes at årsregnskapet er fastsatt av kompetent organ.

Brønnøysundregistrene, 20.02.2025



Resultatregnskap

Beløp i: NOK	Note	2024	2023
RESULTATREGNSKAP			
Inntekter			
Annen driftsinntekt	2	1 751 277	1 022 337
Sum inntekter		1 751 277	1 022 337
Kostnader			
Annen driftskostnad	3	63 853	64 377
Sum kostnader		63 853	64 377
Driftsresultat		1 687 423	957 961
Finansinntekter og finanskostnader			
Annen renteinntekt	2	117 287	131 447
Annen finansinntekt		56 344	80 978
Sum finansinntekter		173 631	212 425
Annen rentekostnad	4	1 620	730
Annen finanskostnad		410	117
Sum finanskostnader		2 030	847
Netto finans		171 601	211 578
Resultat før skattekostnad		1 859 025	1 169 538
Skattekostnad	5	409 342	257 298
Årsresultat		1 449 683	912 240
Totalresultat		1 449 683	912 240
Overføringer og disponeringer			
Overføringer til/fra annen egenkapital		1 449 683	912 240
Sum overføringer og disponeringer		1 449 683	912 240



Balanse

Beløp i: NOK	Note	2024	2023
BALANSE - EIENDELER			
Anleggsmidler			
Immaterielle eiendeler			
Sum immaterielle eiendeler		0	0
Varige driftsmidler			
Sum varige driftsmidler		0	0
Finansielle anleggsmidler			
Investeringer i aksjer og andeler	6	317 787	365 507
Andre fordringer	2	10 476 298	7 341 485
Sum finansielle anleggsmidler		10 794 085	7 706 991
Sum anleggsmidler		0	0
Omløpsmidler			
Varer			
Sum varer		0	0
Fordringer			
Kundefordringer		1 038 400	1 332 626
Sum fordringer	7	1 038 400	1 332 626
Investeringer			
Sum investeringer		0	0
Bankinnskudd, kontanter og lignende			
Bankinnskudd, kontanter og lignende		243 983	1 435 125
Sum bankinnskudd, kontanter og lignende		243 983	1 435 125
Sum omløpsmidler		1 282 383	2 767 751
SUM EIENDELER		12 076 469	10 474 742

BALANSE - EGENKAPITAL OG GJELD



Balanse

Beløp i: NOK	Note	2024	2023
Egenkapital			
Innskutt egenkapital			
Selskapskapital	8	100 000	100 000
Annen innskutt egenkapital		0	0
Sum innskutt egenkapital		100 000	100 000
Opptjent egenkapital			
Annen egenkapital		5 023 265	3 573 582
Sum opptjent egenkapital		5 023 265	3 573 582
Sum egenkapital	8	5 123 265	3 673 582
Gjeld			
Langsiktig gjeld			
Sum avsetninger for forpliktelser		0	0
Annen langsiktig gjeld			
Øvrig langsiktig gjeld		6 543 862	6 543 862
Sum annen langsiktig gjeld		0	0
Sum langsiktig gjeld	4	6 543 862	6 543 862
Kortsiktig gjeld			
Betalbar skatt	5	409 342	257 298
Sum kortsiktig gjeld		409 342	257 298
Sum gjeld		6 953 204	6 801 160
SUM EGENKAPITAL OG GJELD		12 076 469	10 474 742



Brønnøysundregistrene

ÅRSREGNSKAP FOR REGNSKAPSÅRET 2024 - GENERELL INFORMASJON

Journalnummer: 2025 311662

Enheten

Organisasjonsnummer: 997 097 963
Organisasjonsform: Aksjeselskap
Foretaksnavn: CESAM REDERI AS
Forretningsadresse: Øvre Grøndokkvei 30
3531 KROKKLEIVA

Regnskapsår

Årsregnskapets periode: 01.01.2024 - 31.12.2024

Konsern

Morselskap i konsern: Nei

Regnskapsregler

Regler for små foretak benyttet: Ja
Benyttet ved utarbeidelsen av årsregnskapet til selskapet: Regnskapslovens alminnelige regler

Årsregnskapet fastsatt av kompetent organ

Bekreftet av representant for selskapet: Erik Kristian Andresen
Dato for fastsettelse av årsregnskapet: 17.02.2025

Revisjon

Selskapet har besluttet at årsregnskapet ikke skal revideres: Ja
Årsregnskapet er utarbeidet av ekstern autorisert regnskapsfører: Ja
Ekstern autorisert regnskapsfører har i løpet av regnskapsåret bistått ved den løpende regnskapsføringen eller utført andre tjenester for selskapet enn å utarbeide årsregnskapet: Ja

Grunnlag for avgivelse

År 2024: Årsregnskap er elektronisk innlevert.
År 2023: Tall er hentet fra elektronisk innlevert årsregnskap fra 2024.

Det er ikke krav til at årsregnskapet m.v. som sendes til Regnskapsregisteret er undertegnet. Kontrollen på at dette er utført ligger hos revisor/enhetens øverste organ. Sikkerheten ivaretas ved at innsender har rolle/rettighet for innsending av årsregnskapet via Altinn, og ved at det bekreftes at årsregnskapet er fastsatt av kompetent organ.

Brønnøysundregistrene, 19.02.2025

Brønnøysundregistrene
Postadresse: Postboks 900, 8910 Brønnøysund
Telefon: 75 00 75 00
E-post: firmapost@brreg.no Internett: www.brreg.no
Organisasjonsnummer: 974 760 673



Organisasjonsnr: 997 097 963
CESAM REDERI AS

RESULTATREGNSKAP

Beløp i: NOK	Note	2024	2023
RESULTATREGNSKAP			
Inntekter			
Annen driftsinntekt	2	1 751 277	1 022 337
Sum inntekter		1 751 277	1 022 337
Kostnader			
Annen driftskostnad	3	63 853	64 377
Sum kostnader		63 853	64 377
Driftsresultat		1 687 423	957 961
Finansinntekter og finanskostnader			
Annen renteinntekt	2	117 287	131 447
Annen finansinntekt		56 344	80 978
Sum finansinntekter		173 631	212 425
Annen rentekostnad	4	1 620	730
Annen finanskostnad		410	117
Sum finanskostnader		2 030	847
Netto finans		171 601	211 578
Resultat før skattekostnad		1 859 025	1 169 538
Skattekostnad	5	409 342	257 298
Årsresultat		1 449 683	912 240
Totalresultat		1 449 683	912 240
Overføringer og disponeringer			
Overføringer til/fra annen egenkapital		1 449 683	912 240
Sum overføringer og disponeringer		1 449 683	912 240



Organisasjonsnr: 997 097 963
CESAM REDERI AS

BALANSE

Beløp i: NOK	Note	2024	2023
BALANSE - EIENDELER			
Anleggsmidler			
Immaterielle eiendeler			
Sum immaterielle eiendeler		0	0
Varige driftsmidler			
Sum varige driftsmidler		0	0
Finansielle anleggsmidler			
Investeringer i aksjer og andeler	6	317 787	365 507
Andre fordringer	2	10 476 298	7 341 485
Sum finansielle anleggsmidler		10 794 085	7 706 991
Sum anleggsmidler		0	0
Omløpsmidler			
Varer			
Sum varer		0	0
Fordringer			
Kundefordringer		1 038 400	1 332 626
Sum fordringer	7	1 038 400	1 332 626
Investeringer			
Sum investeringer		0	0
Bankinnskudd, kontanter og lignende			
Bankinnskudd, kontanter og lignende		243 983	1 435 125
Sum bankinnskudd, kontanter og lignende		243 983	1 435 125
Sum omløpsmidler		1 282 383	2 767 751
SUM EIENDELER		12 076 469	10 474 742
BALANSE - EGENKAPITAL OG GJELD			
Egenkapital			
Innskutt egenkapital			
Selskapskapital	8	100 000	100 000
Annen innskutt egenkapital		0	0
Sum innskutt egenkapital		100 000	100 000



Opptjent egenkapital			
Annen egenkapital		5 023 265	3 573 582
Sum opptjent egenkapital		5 023 265	3 573 582
Sum egenkapital	8	5 123 265	3 673 582
Gjeld			
Langsiktig gjeld			
Sum avsetninger for forpliktelser		0	0
Annen langsiktig gjeld			
Øvrig langsiktig gjeld		6 543 862	6 543 862
Sum annen langsiktig gjeld		0	0
Sum langsiktig gjeld	4	6 543 862	6 543 862
Kortsiktig gjeld			
Betalbar skatt	5	409 342	257 298
Sum kortsiktig gjeld		409 342	257 298
Sum gjeld		6 953 204	6 801 160
SUM EGENKAPITAL OG GJELD		12 076 469	10 474 742



Organisasjonsnr: 997 097 963
CESAM REDERI AS

NOTEOPPLYSNINGER - SELSKAP - alle poster oppgitt i hele tall

Note
1

Regnskapsprinsipper

Note 1: Regnskapsprinsipper: Generelt Regnskapet er satt opp i samsvar med regnskapsloven av 1998. Det er utarbeidet etter norske regnskapsstandarder. I utgangspunktet er det reglene for regnskapsoppstilling for små foretak som er benyttet. Regnskapsprinsippene er beskrevet nedenfor. Selskapet har gjort fravalg av revisjon. Hovedregel for vurdering og klassifisering av eiendeler og gjeld Eiendeler bestemt til varig eie eller bruk er klassifisert som anleggsmidler. Andre eiendeler er klassifisert som omløpsmidler. Fordringer som skal tilbakebetales innen ett år er klassifisert som omløpsmidler med unntak av leasingavtaler. Langsiktig gjeld som forfaller innen ett år omklassifiseres ikke som kortsiktig gjeld. Anleggsmidler vurderes til anskaffelseskost, men nedskrives til virkelig verdi når verdifallet forventes å ikke være forbigående. Anleggsmidler med begrenset økonomisk levetid avskrives planmessig. Langsiktig gjeld balanseføres til nominelt mottatt beløp på etableringstidspunktet. Omløpsmidler vurderes til laveste av anskaffelseskost og virkelig verdi. Kortsiktig gjeld balanseføres til nominelt mottatt beløp på etableringstidspunktet. Enkelte poster er vurdert etter andre regler, og redegjøres for nedenfor. Inntekter Inntekter regnskapsføres når de er opptjent. Inntekter er regnskapsført til verdien på transaksjonstidspunktet. Finansielle anleggsmidler Finansielle anleggsmidler er leasingavtaler vedrørende utleie av skip på bareboat vilkår, og oppføres til kostpris. Leasingavtaler avskrives over leieperioden ned til avtalt opsjonspris. Kortsiktige fordringer Kundefordringer og andre fordringer oppføres til pålydende etter fradrag for avsetning til forventet tap. Avsetning til tap gjøres på grunnlag av individuell vurdering av de enkelte fordringene.

Note
1

Er det usikkerhet om fortsatt drift?: Nei

Note

Antall årsverk i regnskapsåret
0.00

Note
2

Spesifisering av resultatregnskapet

Lønnskostnader



<u>Sum</u>	<u>Beløp</u>		
<u>Balanseført verdi 31.12.</u>	<u>Varige driftsmidler</u>	<u>Immaterielle eiend.</u>	
Konsernregnskap			
Morselskapet sitt navn			
Forretningskontor for morselskapet			
Begrunnelse for at datterselskap er utelatt fra konsolideringen			
Konsern, tilknyttet selskap m.v. - fordringer og gjeld			
Fordringer			
<u>Samlet beløp - tilknyttet selskap</u>	<u>Årets</u>	<u>Fjorårets</u>	
<u>Samlet beløp - foretak i samme konsern</u>	<u>Årets</u>	<u>Fjorårets</u>	
<u>Samlet beløp - foretak i samme konsern</u>	<u>Årets</u>	<u>Fjorårets</u>	
<u>Samlet beløp - felles kontrollert virksomhet</u>	<u>Årets</u>	<u>Fjorårets</u>	
<u>Pantstillelse</u>	<u>Beløp</u>		
<u>Beholdning av egne aksjer</u>	<u>Antall</u>	<u>Pålydende</u>	<u>Andel av aksjek.</u>

Note
3

Lån og sikkerhetsstillelse til medlemmer
Er det gitt lån eller sikkerhetsstillelse til ledende personer: Nei

Opplysninger om: Medlemmer av:

Mer om lån og sikkerhetsstillelse



Cesam Rederi AS

Org.nr.: 997 097 963
Stiftet: 11.05.2011

Årsregnskap

31.12.2024

NOK

- Resultatregnskap
- Balanse
- Noter til regnskapet

Forretningsfører:

Clarksons Business Management AS

Clarksons Business
Management AS

Enterprise number:
NO 986 778 772

 ryxjf2neqyx-Hk6zhl9Jl
Munkedamsveien 62 C
Oslo, Norway

Tel: +47 23 11 20 00

Mailing address:
Munkedamsveien 62 C
N-0270 Oslo, Norway



Resultatregnskap

Cesam Rederi AS


	Note	31.12.2024	31.12.2023
Renteinntekt finansiell leasing	2	1 751 277	1 022 337
Sum driftsinntekter		1 751 277	1 022 337
Administrasjonskostnader	3	-63 853	-64 377
Sum driftskostnader		-63 853	-64 377
Driftsresultat		1 687 423	957 961
Renteinntekter lån	2	117 287	131 447
Renteinntekter bankinnskudd		56 344	80 978
Sum finansinntekt		173 631	212 425
Rentekostnader	4	-1 620	-730
Annen finanskostnad		-410	-117
Sum finanskostnader		-2 030	-847
Netto finansresultat		171 601	211 578
Resultat før skattekostnad		1 859 025	1 169 538
Skattekostnad	5	409 342	257 298
ÅRETS RESULTAT		1 449 683	912 240
Overføringer			
Overført til/mot annen egenkapital		1 449 683	912 240
Sum overføringer		1 449 683	912 240



Balanse

Cesam Rederi AS

	Note	31.12.2024	31.12.2023
EIENDELER			
Finansielle anleggsmidler			
Langsiktige fordringer	2	10 476 298	7 341 485
Investering i aksjer	6	317 787	365 507
Sum finansielle anleggsmidler		10 794 085	7 706 991
Omløpsmidler			
Fordringer			
Kundefordringer		1 038 400	1 332 626
Sum fordringer	7	1 038 400	1 332 626
Bankinnskudd		243 983	1 435 125
Sum omløpsmidler		1 282 383	2 767 751
SUM EIENDELER		12 076 469	10 474 742

 ryxf2necyx-Hk6zhnl9Jl

Cesam Rederi AS




Balanse

Cesam Rederi AS

	Note	31.12.2024	31.12.2023
EGENKAPITAL OG GJELD			
Egenkapital			
Innskutt egenkapital			
Aksjekapital	8	<u>100 000</u>	<u>100 000</u>
Sum innskutt egenkapital		<u>100 000</u>	<u>100 000</u>
Opptjent egenkapital			
Annen egenkapital		<u>5 023 265</u>	<u>3 573 582</u>
Sum opptjent egenkapital		<u>5 023 265</u>	<u>3 573 582</u>
Sum egenkapital	8	<u>5 123 265</u>	<u>3 673 582</u>
Gjeld			
Langsiktig gjeld			
Aksjonærlån		<u>6 543 862</u>	<u>6 543 862</u>
Sum langsiktig gjeld	4	<u>6 543 862</u>	<u>6 543 862</u>
Kortsiktig gjeld			
Betalbar skatt	5	<u>409 342</u>	<u>257 298</u>
Sum kortsiktig gjeld		<u>409 342</u>	<u>257 298</u>
Sum gjeld		<u>6 953 204</u>	<u>6 801 160</u>
SUM EGENKAPITAL OG GJELD		<u>12 076 469</u>	<u>10 474 742</u>

Oslo, 31.12.2024 / 17.02.2025
Styret for Cesam Rederi AS

Axel Moltzau Aas
Styreleder

 ryxf2necyx-Hk6zhnl9Jl

Cesam Rederi AS



Noter til regnskapet

Cesam Rederi AS

Note 1:

Regnskapsprinsipper:

Generelt

Regnskapet er satt opp i samsvar med regnskapsloven av 1998. Det er utarbeidet etter norske regnskapsstandarder. I utgangspunktet er det reglene for regnskapsoppstilling for små foretak som er benyttet. Regnskapsprinsippene er beskrevet nedenfor.

Selskapet har gjort fravalg av revisjon.

Hovedregel for vurdering og klassifisering av eiendeler og gjeld

Eiendeler bestemt til varig eie eller bruk er klassifisert som anleggsmidler. Andre eiendeler er klassifisert som omløpsmidler. Fordringer som skal tilbakebetales innen ett år er klassifisert som omløpsmidler med unntak av leasingavtaler. Langsiktig gjeld som forfaller innen ett år omklassifiseres ikke som kortsiktig gjeld.

Anleggsmidler vurderes til anskaffelseskost, men nedskrives til virkelig verdi når verdifallet forventes å ikke være forbigående. Anleggsmidler med begrenset økonomisk levetid avskrives planmessig. Langsiktig gjeld balanseføres til nominelt mottatt beløp på etableringstidspunktet.

Omløpsmidler vurderes til laveste av anskaffelseskost og virkelig verdi. Kortsiktig gjeld balanseføres til nominelt mottatt beløp på etableringstidspunktet. Enkelte poster er vurdert etter andre regler, og redegjøres for nedenfor.

Inntekter

Inntekter regnskapsføres når de er opptjent. Inntekter er regnskapsført til verdien på transaksjonstidspunktet.

Finansielle anleggsmidler

Finansielle anleggsmidler er leasingavtaler vedrørende utleie av skip på bareboat vilkår, og oppføres til kostpris. Leasingavtaler avskrives over leieperioden ned til avtalt opsjonspris.

Kortsiktige fordringer

Kundefordringer og andre fordringer oppføres til pålydende etter fradrag for avsetning til forventet tap. Avsetning til tap gjøres på grunnlag av individuell vurdering av de enkelte fordringene.

Note 2:

Finansiell leasing og fortsatt drift:

MV «Sjøveien»

Selskapet kjøpte skipet MV «Sjøveien», et 1964-bygget passasjer skip, for NOK 5.000.000 den 28. februar 2017. Skipet ble opprinnelig sluttet på en 5 års bareboat kontrakt til Vestland Classic AS (ex. Indre Nordhordaland Dambåtlag AS) fra og med 20. september 2019, til og med 20. september 2024. Netto bareboat hyre utgjorde NOK 4.450 pr. dag.

Det ble inngått et addendum til bareboat certerpartiet, datert 31. oktober 2024. Skipet er sluttet på en 5 års bareboat kontrakt til samme befrakter, Vestland Classic AS fra og med 31. oktober 2024 til og med 31. oktober 2029. Samme dato, 31. oktober 2024 ga Cesam Rederi AS befrakter et lån på NOK 5.000.000. Lånet er tillagt fordringen og skal tilbakebetales innen 31. oktober 2029. Netto bareboat hyre utgjør NOK 4.450 pr. dag.

Befrakter har løpende kjøpsopsjon til en forhåndsavtalt opsjonspris som da skal kalkuleres.

Kjøpsforpliktelsespris er som følger iht. opsjonsdatoen den 31. oktober 2029:

Opsjonspris på opsjonsdatoen: NOK 1.

Det er forventet at befrakter vil kjøpe skipet på utløpet av certepartiet for NOK 1, som er antatt å være langt under markedspris. Leasingen er derfor klassifisert som finansiell leasing i selskapets regnskaper.

Cesam Rederi AS

ryxf2neqyx-Hk6zhnl9Jl



Noter til regnskapet

Cesam Rederi AS

MV «Vestland Explorer»

Selskapet kjøpte skipet MV «Vestland Explorer», et 1994-bygget passasjer skip, for DKK 8.500.000, tilsvarende NOK 11.760.925 den 19. desember 2019. Skipet ble opprinnelig sluttet på en 5 års bareboat kontrakt til Vestland Classic AS fra og med 19. desember 2019 til og med 19. desember 2024 til en netto bareboat hyre på NOK 5.900 pr. dag.

Det ble inngått et nytt bareboat certerparti, datert 29. september 2023. Skipet er sluttet på en 5 års bareboat kontrakt til samme befraakter, Vestland Classic AS fra og med 10. oktober 2023 til og med 10. oktober 2028. Samme dato, 10. oktober 2023 ga Cesam Rederi AS befraakter et lån på NOK 5.000.000. Lånet er tillagt fordringen og skal tilbakebetales innen 10. oktober 2028. Netto bareboat hyre utgjør NOK 6.250 pr. dag.

Det er inngått avtale om at skipet overdras for NOK 4.323.300 (tilsvarende Charterers' Credit) til befraakter etter avsluttet bareboat-periode. Befraakter har i tillegg løpende kjøpsopsjon fra og med 6 måneder etter levering av skipet til en forhåndsavtalt opsjonspris som da skal kalkuleres basert på summen av utestående Charterers' Credit og opsjonsprisen. Charterers' Credit reduserer fordringen mot befraakter tilsvarende.

Skipene er egenkapital – og lånefinansiert.


Selskapets inntekter og utgifter er i NOK.

Resultatutviklingen i perioden har vært positiv.

Selskapet er i stand til å innfri sine forpliktelser etter hvert som de forfaller.

Fortsatt drift er lagt til grunn ved utarbeidelsen av årsregnskapet for 2024.

Cesam Rederi AS

 ryxjf2neqyx-Hk6zhnl9Jl



Noter til regnskapet

Cesam Rederi AS

Se nedenstående tabeller.

	NOK
	Pr. 31.12.24
Fordring ved kjøp:	5 000 000
Avdrag pr. 01.01.24	0
Avdrag pr. 31.12.24	-169 770
Fordring pr. 31.12.2024	4 830 230


	NOK
	Pr. 31.12.24
Sum mottatt fra befrakter	483 991
Hvorav anses som avdrag	-169 770
Forskuddsfakturerte renter	-22 573
Renteinntekter pr. 31.12.2024	291 648

	NOK
	Pr. 31.12.24
Fordring ved kjøp:	12 437 625
Avdrag pr. 01.01.24	-5 963 686
Avdrag pr. 31.12.24	-827 871
Fordring pr. 31.12.2024	5 646 069

	NOK
	Pr. 31.12.24
Sum mottatt fra befrakter	2 287 500
Hvorav anses som avdrag	-827 871
Forskuddsfakturerte renter	0
Renteinntekter pr. 31.12.2024	1 459 629

	NOK
	Pr. 31.12.24
Totale fordring begge skipene	10 476 298
Totale renteinntekter begge skipene	1 751 277

Cesam Rederi AS

 ryxjf2neqyx-Hk6zhnl9Jl



Noter til regnskapet

Cesam Rederi AS

Note 3:

Administrasjonskostnader:

Administrasjonskostnader består av:	2024	2023
Diverse kostnader	13 305	16 131
Forretningsførerhonorar	50 548	48 246
Total	63 853	64 377

Selskapet har ikke hatt noen ansatte og har følgelig heller ingen forpliktelse til å etablere obligatorisk tjenestepensjon. Styret mottar ikke godtgjørelse.

Note 4:

Langsiktig gjeld:

Selskapet har inngått en låneavtale med morselskapet, Cesam Invest AS, som eneaksjonær, på NOK 12.475.000 vedrørende finansiering av skipene.

Rentebetingelsene har vært i tråd med morselskapets lånebetingelser for et lån på tilsvarende beløp i Sparebank1 SR Bank. Lånet nedbetales iht. «pay as you earn». Det er ikke foretatt nedbetalinger på lånet i 2024.

Morselskapet innfridde sitt lån i august 2022. Etter dette er lånet rentefritt.

Lånesaldoen med tillegg av ubetalte renter utgjør NOK 6.543.862 pr. 31.12.2024.


Långiver:	Rentesats fra august 2020	NOK
Cesam Invest AS	0,00 %	6 543 862
Sum		6 543 862

Bokført verdi av eiendeler stilt som sikkerhet for bokført gjeld:

Langsiktige fordringer	10 476 298
Bankinnskudd	243 983
Sum	10 720 281

Selskapets pantelån er sikret med pant i skipet samt selskapets konti og hyreinntekter.

Cesam Rederi AS

 ryxjf2neqyx-Hk6zhnl9Jl



Noter til regnskapet

Cesam Rederi AS

Note 5: Skattekostnad / utsatt skatt:

	2024	2023
Årets resultat	1 859 025	1 169 538
Permanente forskjeller	1 620	0
Fremførbart underskudd	0	0
Årets skattegrunnlag	1 860 645	1 169 538
Betalbar skatt	409 342	257 298
Grunnlag utsatt skatt:		
Midlertidige forskjeller:		
Fremførbart underskudd	0	0
Sum midlertidige forskjeller	0	0
Utsatt skatt / utsatt skattefordel	0	0
Skattekostnad		
Betalbar skatt	409 342	257 298
Endring utsatt skatt	0	0
	409 342	257 298

Note 6: Investeringer i aksjer:

Foretaksnavn:	Foretakssted:	Eierandel / Aksjer:	Bokført kostpris 05.06.2023:	NAV fra markedsrapport 31.12.2024
Nordic Porto AS	Oslo	0,7491% / 3.075	NOK 365 507	NOK 39 402

Pr. 31.12.2024 er verdien på aksjene i Nordic Porto AS ikke nedskrevet.

Note 7: Fordringer:

Kundefordringer pr. 31.12.2024 består av følgende utestående hyre:


Sjøveien	(31.10.2024-31.12.2024)	NOK 275.900
Vestland Explorer	(01.09.2024-31.12.2024)	NOK 762.500
Totalt		NOK 1.038.400

Selskapets fordringer forfaller i sin helhet i løpet av ett år.

Det er etablert meget tett dialog med befrakter. Befrakter har ikke vært i stand til å betale hyren på forfall, men iht. betalingsplan fra befrakter skal fordringene innfris sommer/høst 2025 i forbindelse med forventet økt inntjening i høysesong.

Det er gjort en grundig vurdering, og følgelig besluttet å ikke tapsføre noen fordringer.

Cesam Rederi AS

 ryxjf2neqyx-Hk6zhnl9Jl



Noter til regnskapet

Cesam Rederi AS

Note 8:

Egenkapital:

	2024	2023
Aksjekapital (100 aksjer a' NOK 1.000)	100 000	100 000
Overkurs	0	0
Sum innskutt egenkapital	100 000	100 000
Akkumulert resultat pr. 01.01	3 573 582	2 661 342
Utdelt kapital	0	0
Udekket tap	0	0
Resultat	1 449 683	912 240
Sum annen egenkapital	5 023 265	3 573 582
Sum egenkapital	5 123 265	3 673 582

Note 9:


Aksjonærer:

Selskapets aksjekapital er på kr 100.000 fordelt på 100 antall aksjer à kr 1.000.

Selskapets aksjonærer er:

	Eierskap i %	Antall aksjer
Cesam Invest AS	100 %	100
	100 %	100

Cesam Rederi AS

 ryxf2neqyx-Hk6zhnl9Jl



Document history

COMPLETED BY ALL:
17.02.2025 14:46

SENT BY OWNER:
Erik Kristian Andresen - 17.02.2025 14:39

DOCUMENT ID:
Hk6zhnl9Jl

ENVELOPE ID:
ryxjf2neqyx-Hk6zhnl9Jl

DOCUMENT NAME:
ÅRSREGNSKAP 31.12.2024_Cesam Rederi AS.pdf
10 pages

Activity log

RECIPIENT	ACTION*	TIMESTAMP (CET)	METHOD	DETAILS
1. Axel Aas	Signed	17.02.2025 14:46	Email	IP: 62.92.61.52
a.aas@clarksons.com	Authenticated	17.02.2025 14:45	Low	IP: 62.92.61.52

* Action describes both the signing and authentication performed by each recipient. Authentication refers to the ID method used to access the document.

Custom events

No custom events related to this document

Verified ensures that the document has been signed according to the method stated above. Copies of signed documents are securely stored by Verified.

To review the signature validity, please open this PDF using Adobe Reader.



GDPR compliant



eIDAS standard



PDF sealed