



ÅRSREGNSKAPET FOR REGNSKAPSÅRET 2024 - GENERELL INFORMASJON

Enheten

Organisasjonsnummer: 920 802 338
Organisasjonsform: Aksjeselskap
Foretaksnavn: OISINVEST AS
Forretningsadresse: c/o Astrid Grønli Sivertsen
Søbstadvegen 33C
7088 HEIMDAL

Regnskapsår

Årsregnskapets periode: 01.01.2024 - 31.12.2024

Konsern

Morselskap i konsern: Nei

Regnskapsregler

Regler for små foretak benyttet: Ja
Benyttet ved utarbeidelsen av årsregnskapet til selskapet: Regnskapslovens alminnelige regler

Årsregnskapet fastsatt av kompetent organ

Bekreftet av representant for selskapet: Geir S. Sivertsen
Dato for fastsettelse av årsregnskapet: 31.03.2025

Grunnlag for avgivelse

År 2024: Årsregnskapet er elektronisk innlevert
År 2023: Tall er hentet fra elektronisk innlevert årsregnskap fra 2024

Det er ikke krav til at årsregnskapet m.v. som sendes til Regnskapsregisteret er undertegnet. Kontrollen på at dette er utført ligger hos revisor/enhetens øverste organ. Sikkerheten ivaretas ved at innsender har rolle/rettighet for innsending av årsregnskapet via Altinn, og ved at det bekreftes at årsregnskapet er fastsatt av kompetent organ.

Brønnøysundregistrene, 17.05.2026



Resultatregnskap

Beløp i: NOK	Note	2024	2023
RESULTATREGNSKAP			
Kostnader			
Lønnskostnad		0	0
Annen driftskostnad		2 953	1 485
Sum kostnader		2 953	1 485
Driftsresultat		-2 953	-1 485
Finansinntekter og finanskostnader			
Aksjeutbytte		9 549	9 228
Annen renteinntekt		334	857
Verdiøkning markedsbaserte aksjer, urealisert		53 047	47 111
Sum finansinntekter		62 930	57 196
Annen rentekostnad		3	13
Annen finanskostnad		600	500
Sum finanskostnader		603	513
Netto finans		62 327	56 683
Resultat før skattekostnad		59 374	55 198
Skattekostnad		0	1 295
Årsresultat		59 374	53 903
Overføringer og disponeringer			
Overføringer til/fra annen egenkapital		59 374	53 904
Sum overføringer og disponeringer		59 374	53 904



Balanse

Beløp i: NOK	Note	2024	2023
BALANSE - EIENDELER			
Anleggsmidler			
Immaterielle eiendeler			
Finansielle anleggsmidler			
Investeringer i tilknyttet selskap		15 000	15 000
Lån til tilknyttet selskap og felles kontrollert virksomhet		312 500	312 500
Andre fordringer		2 000 000	2 000 000
Sum finansielle anleggsmidler		2 327 500	2 327 500
Sum anleggsmidler		2 327 500	2 327 500
Omløpsmidler			
Varer			
Investeringer			
Markedsbaserte aksjer		398 794	345 747
Andre aksjer		100 188	100 188
Sum investeringer		498 982	445 935
Bankinnskudd, kontanter og lignende			
Bankinnskudd, kontanter og lignende		242 981	236 654
Sum bankinnskudd, kontanter og lignende		242 981	236 654
Sum omløpsmidler		741 963	682 589
SUM EIENDELER		3 069 463	3 010 089
BALANSE - EGENKAPITAL OG GJELD			
Egenkapital			
Innskutt egenkapital			
Innskutt egenkapital		30 000	30 000
Sum innskutt egenkapital		30 000	30 000



Balanse

Beløp i: NOK	Note	2024	2023
Opptjent egenkapital			
Annen egenkapital		112 462	53 088
Sum opptjent egenkapital		112 462	53 088
Sum egenkapital		142 462	83 088
Gjeld			
Langsiktig gjeld			
Annen langsiktig gjeld			
Øvrig langsiktig gjeld		2 927 000	2 927 000
Sum annen langsiktig gjeld		2 927 000	2 927 000
Sum langsiktig gjeld		2 927 000	2 927 000
Sum gjeld		2 927 000	2 927 000
SUM EGENKAPITAL OG GJELD		3 069 462	3 010 088



Brønnøysundregistrene

ÅRSREGNSKAP FOR REGNSKAPSÅRET 2024 - GENERELL INFORMASJON

Journalnummer: 2025 364333

Enheten

Organisasjonsnummer: 920 802 338
Organisasjonsform: Aksjeselskap
Foretaksnavn: OISINVEST AS
Forretningsadresse: Heimdalsvegen 86
7080 HEIMDAL

Regnskapsår

Årsregnskapets periode: 01.01.2024 - 31.12.2024

Konsern

Morselskap i konsern: Nei

Regnskapsregler

Regler for små foretak benyttet: Ja
Benyttet ved utarbeidelsen av
årsregnskapet til selskapet: Regnskapslovens alminnelige regler

Årsregnskapet fastsatt av kompetent organ

Bekreftet av representant for selskapet: Geir S. Sivertsen
Dato for fastsettelse av årsregnskapet: 31.03.2025

Revisjon

Selskapet har besluttet at årsregnskapet
ikke skal revideres: Ja

Grunnlag for avgivelse

År 2024: Årsregnskap er elektronisk innlevert.
År 2023: Tall er hentet fra elektronisk innlevert årsregnskap fra 2024.

Det er ikke krav til at årsregnskapet m.v. som sendes til Regnskapsregisteret er undertegnet. Kontrollen på at dette er utført ligger hos revisor/enhetens øverste organ. Sikkerheten ivaretas ved at innsender har rolle/rettighet for innsending av årsregnskapet via Altinn, og ved at det bekreftes at årsregnskapet er fastsatt av kompetent organ.

Brønnøysundregistrene, 05.04.2025



Organisasjonsnr: 920 802 338
OISINVEST AS

RESULTATREGNSKAP

Beløp i: NOK	Note	2024	2023
RESULTATREGNSKAP			
Kostnader			
Lønnskostnad		0	0
Annen driftskostnad		2 953	1 485
Sum kostnader		2 953	1 485
Driftsresultat		-2 953	-1 485
Finansinntekter og finanskostnader			
Aksjeutbytte		9 549	9 228
Annen renteinntekt		334	857
Verdiøkning markedsbaserte aksjer, urealisert		53 047	47 111
Sum finansinntekter		62 930	57 196
Annen rentekostnad		3	13
Annen finanskostnad		600	500
Sum finanskostnader		603	513
Netto finans		62 327	56 683
Resultat før skattekostnad		59 374	55 198
Skattekostnad		0	1 295
Årsresultat		59 374	53 903
Overføringer og disponeringer			
Overføringer til/fra annen egenkapital		59 374	53 904
Sum overføringer og disponeringer		59 374	53 904



Organisasjonsnr: 920 802 338
OISINVEST AS

BALANSE

Beløp i: NOK	Note	2024	2023
--------------	------	------	------

BALANSE - EIENDELER

Anleggsmidler

Immaterielle eiendeler

Finansielle anleggsmidler

Investeringer i tilknyttet selskap		15 000	15 000
Lån til tilknyttet selskap og felles kontrollert virksomhet		312 500	312 500
Andre fordringer		2 000 000	2 000 000
Sum finansielle anleggsmidler		2 327 500	2 327 500
Sum anleggsmidler		2 327 500	2 327 500

Omløpsmidler

Varer

Investeringer

Markedsbaserte aksjer		398 794	345 747
Andre aksjer		100 188	100 188
Sum investeringer		498 982	445 935

Bankinnskudd, kontanter og lignende

Bankinnskudd, kontanter og lignende		242 981	236 654
Sum bankinnskudd, kontanter og lignende		242 981	236 654

Sum omløpsmidler		741 963	682 589
-------------------------	--	----------------	----------------

SUM EIENDELER		3 069 463	3 010 089
----------------------	--	------------------	------------------

BALANSE - EGENKAPITAL OG GJELD

Egenkapital

Innskutt egenkapital

Innskutt egenkapital		30 000	30 000
Sum innskutt egenkapital		30 000	30 000

Opptjent egenkapital

Annen egenkapital		112 462	53 088
Sum opptjent egenkapital		112 462	53 088

Sum egenkapital		142 462	83 088
------------------------	--	----------------	---------------



Gjeld		
Langsiktig gjeld		
Annen langsiktig gjeld		
Øvrig langsiktig gjeld	2 927 000	2 927 000
Sum annen langsiktig gjeld	2 927 000	2 927 000
Sum langsiktig gjeld	2 927 000	2 927 000
Sum gjeld	2 927 000	2 927 000
SUM EGENKAPITAL OG GJELD	3 069 462	3 010 088



Organisasjonsnr: 920 802 338
OISINVEST AS

NOTEOPPLYSNINGER - SELSKAP - alle poster oppgitt i hele tall

Note

1

Regnskapsprinsipper

Årsregnskapet er satt opp i samsvar med regnskapsloven og NRS 8 - God regnskapsskikk for små foretak. Driftsinntekter Inntektsføring ved salg av varer skjer på leveringstidspunktet. Tjenester inntektsføres etter hvert som de leveres. Klassifisering og vurdering av balanseposter Anleggsmidler omfatter eiendeler bestemt til varig eie og bruk. Anleggsmidler er vurdert til anskaffelseskost. Varige driftsmidler balanseføres og avskrives over driftsmidlets økonomiske levetid. Varige driftsmidler nedskrives til gjenvinnbart beløp ved verdifall som forventes ikke å være forbigående. Gjenvinnbart beløp er det høyeste av netto salgsverdi og verdi i bruk. Verdi i bruk er nåverdi av fremtidige kontantstrømmer knyttet til eiendelen. Nedskrivningen reverseres når grunnlaget for nedskrivningen ikke lenger er til stede. Omløpsmidler og kortsiktig gjeld omfatter normalt poster som forfaller til betaling innen ett år etter balansedagen, samt poster som knytter seg til varekretsløpet. Omløpsmidler vurderes til laveste verdi av anskaffelseskost og antatt virkelig verdi. Valuta Pengeposter i utenlandsk valuta vurderes etter kursen ved regnskapsårets slutt. Fordringer Kundefordringer og andre fordringer oppføres til pålydende etter fradrag for avsetning til forventet tap. Avsetning til tap gjøres på grunnlag av en individuell vurdering av de enkelte fordringene. Skatt Skattekostnaden i resultatregnskapet omfatter både periodens betalbare skatt og endring i utsatt skatt. Utsatt skatt er beregnet med 22% på grunnlag av de midlertidige forskjeller som eksisterer mellom regnskapsmessige og skattemessige verdier, samt ligningsmessig underskudd til fremføring ved utgangen av regnskapsåret. Skatteøkende og skattereduserende midlertidige forskjeller som reverserer eller kan reversere i samme periode er utlignet og nettoført. Utsatt skatt på merverdier i forbindelse med oppkjøp av datterselskap blir ikke utlignet.

Note

2

Antall årsverk i regnskapsåret
0.00

Note

3

Spesifisering av resultatregnskapet

Lønnskostnader

<u>Lønn</u>	<u>Årets</u>	<u>Fjorårets</u>
	0.00	0.00
<u>Folketrygdavgift</u>	<u>Årets</u>	<u>Fjorårets</u>



	0.00	0.00
<u>Pensjonskostnader</u>	<u>Årets</u>	<u>Fjorårets</u>
	0.00	0.00
<u>Andre ytelser</u>	<u>Årets</u>	<u>Fjorårets</u>
	0.00	0.00
<u>Sum lønnskostnader</u>	<u>Årets</u>	<u>Fjorårets</u>
	0.00	0.00

Note

Ekstraordinære inntekter og kostnader

Sum Beløp

Balanseført verdi 31.12. Varige driftsmidler Immaterielle eiend.

Konsernregnskap

Morselskapet sitt navn

Forretningskontor for morselskapet

Begrunnelse for at datterselskap er utelatt fra konsolideringen

Konsern, tilknyttet selskap m.v. - fordringer og gjeld

Fordringer

Samlet beløp - tilknyttet selskap Årets Fjorårets

312500.00 312500.00

Samlet beløp - foretak i samme konsern Årets Fjorårets

Samlet beløp - foretak i samme konsern Årets Fjorårets

Samlet beløp - felles kontrollert virksomhet Årets Fjorårets

Pantstillelse Beløp

Note

4



Fordringer

Fordringer som forfaller senere enn ett år etter regnskapsårets slutt
2312500.00

Mer om fordringer

<u>Beholdning av egne aksjer</u>	<u>Antall</u>	<u>Pålydende</u>	<u>Andel av aksjek.</u>
----------------------------------	---------------	------------------	-------------------------



oisInvest AS

ÅRSBERETNING 2024

Ole Ivar Sivertsen - Arkitekten til oisInvest

Ole Ivar Sivertsen døde 05. januar 2024, noen dager etter han fylte 78 år.

Selv om han ble født og oppvokst ved et småbruk på Skjerstad i Nordland, bodde han mesteparten av sitt voksne liv i Trondheim. Han flyttet til Trondheim for å bli student ved sivilingeniørstudiet ved Norges Tekniske Høyskole (NTH). Her møtte han sin fremtidige kone Astrid på Studentersamfundet. Han ble senere professor ved NTH. Hans doktorgrad la grunnlaget for selskapet FEDEM som senere ble solgt til SAP. Ole Ivar og Astrid bodde i tre forskjellige perioder i de amerikanske statene Arkansas, Colorado og Ohio som en del av akademisk utveksling mellom Norge og USA.

Den 23. april 2018 etablerte Ole Ivar selskapet oisInvest AS i Trondheim som et investeringsselskap for aksjer i LofotenView AS og tilhørende lån til dette tilknyttede selskapet. Formålet med LofotenView er eiendomsutvikling av Sandøya i Lofoten. Han reiste med den anerkjente arkitekten Snorre Stinessen til Sandøya i 2019. I etterkant ble det utarbeidet et detaljert eiendomskonsept. I tillegg gjennomførte Ole Ivar som pensjonist et reguleringskurs ved NTNU og utarbeidet en skisse til reguleringsplan for Sandøya.

I løpet av 2021 investerte Ole Ivar gjennom oisInvest i mobilselskapet HappyBytes AS som ble drevet av en tidligere doktorgradsstudent.

I løpet av nedstengingsperioden under koronatiden foreslo Ole Ivar ovenfor eldstesønnen at de skulle begynne å investere i markedsbaserte aksjer gjennom oisInvest. De ble inspirert av investorlegenden Warren Buffett og fundamental analyse. På den bakgrunn velger vi våre markedsbaserte aksjer på omtrent samme måte vi ville vurdere en virksomhet for oppkjøp i sin helhet. Vi vil at virksomheten skal være (1) en som vi kan forstå, (2) med lovende utsikter på lang sikt, (3) drevet av ærlige og kompetente personer, og (4) tilgjengelig til en veldig attraktiv pris. Vi kan vanligvis identifisere et lite antall potensielle investeringer som oppfyller kravene (1), (2) og (3), men (4) forhindrer ofte handling. Vi ble sittende stille i båten frem til 2022 da de første investeringene i markedsbaserte aksjer ble gjennomført.

Ole Ivar og Astrid var veldig stolt av yngstesønnen som daglig leder og primus motor for Kolstad Håndball. De ytet derfor gjennom oisInvest i 2022 et ansvarlig lån til Kolstad Håndball og er prioritert etter all annen gjeld. Ansvarlig lånekapital skal nedbetales så fort egenkapital i Kolstad Håndball er positiv. Lånet utgjør NOK 2 000 000.

Datteren ligner mest på Ole Ivar som en skoleflink dame med stor arbeidskapasitet og god rettferdighetssans. Av den grunn ønsket Ole Ivar at hun skulle bistå med økonomistyring den siste tiden, samt konferere med eldstesønnen i forhold til deres finansielle disposisjoner. Det var derfor naturlig at datteren overtar rollen som styreleder i oisInvest.

Ole Ivar vil alltid bli minnet som en rettferdig og begavet mann som er dypt savnet av ektefelle, barn og barnebarn.



Fortsatt drift

I samsvar med regnskapslovens § 3-3 bekreftes det at forutsetningen om fortsatt drift er lagt til grunn ved utarbeidelsen av regnskapet.

Barna til Ole Ivar har tatt ulike roller i oisInvest på vegne av moren Astrid Grønli Sivertsen.

Redegjørelse for årsregnskapet

Selskapet er ikke utsatt for særskilte faktorer som påvirker virksomheten ut over hva som er vanlig for en investeringsvirksomhet.

Året 2024 ble sterkt preget av Ole Ivar sin bortgang som arkitekten bak oisInvest.

Selskapet hadde i 2024 et årsresultat på NOK 59 374.

Totalkapitalen var ved utgangen av året NOK 3 069 462.

Til tross for vårt ønske om åpenhet, vil vi kun redegjøre for våre aktiviteter i markedsbaserte aksjer i den grad det er nødvendig etter loven. Gode investeringsideer er sjeldne, verdifulle og kilde til konkurransemessig utnyttelse akkurat slik som gode produkter og oppkjøpsideer. Av den grunn vil vi normalt ikke prate om være investeringsideer innen markedsbaserte aksjer. Dette omfatter også aksjer vi har solgt (fordi vi kan kjøpe dem igjen) og feilaktige rykter om aksjekjøp.

Arbeidsmiljø

Arbeidsmiljøet anses som godt.

Selskapet har ikke hatt noen skader eller ulykker i 2024.

Ytre miljø

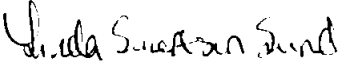
Virksomhetens bransje medfører verken forurensning eller utslipp som kan være til skade for det ytre miljø.

Likestilling

Selskapet har ingen ansatt.

Selskapets styre består av 1 kvinne og 2 menn.

Trondheim, 31. mars 2025


Linda Sivertsen Sund
Styreleder


Geir S. Sivertsen
Daglig leder og styremedlem


Jostein Sivertsen
Styremedlem


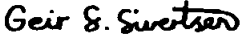



Resultatregnskap				
oislInvest AS				
Driftsinntekter og driftskostnader	Note	2024	2023	
Lønnskostnader	2, 3, 5	0	0	
Annen driftskostnad		2,953	1,485	
Sum driftskostnader		<u>2,953</u>	<u>1,485</u>	
Driftsresultat		<u>-2,953</u>	<u>-1,485</u>	
Finansinntekter og finanskostnader				
Annen renteinntekt		334	857	
Aksjeutbytte		9,549	9,228	
Verdøkning markedsbaserte aksjer, urealisert		53,047	47,111	
Annen rentekostnad		-3	-13	
Annen finanskostnad		-600	-500	
Resultat av finansposter		<u>62,327</u>	<u>56,684</u>	
Resultat før skattekostnad		<u>59,374</u>	<u>55,199</u>	
Skattekostnad på ordinært resultat		0	1,295	
Årsresultat		<u>59,374</u>	<u>53,904</u>	
Overføringer				
Avsatt til annen egenkapital		59,374	53,904	
Sum overføringer		<u>59,374</u>	<u>53,904</u>	



Balanse			
oisInvest AS			
Eiendeler	Note	2024	2023
Anleggsmidler			
Investering i tilknyttet selskap		15,000	15,000
Lån til tilknyttet selskap	6	312,500	312,500
Andre fordringer	6	2,000,000	2,000,000
Sum anleggsmidler		<u>2,327,500</u>	<u>2,327,500</u>
Omløpsmidler			
Markedsbaserte aksjer	7	398,794	345,747
Andre aksjer		100,188	100,188
Bankinnskudd, kontanter o.l.		242,981	236,654
Sum omløpsmidler		<u>741,962</u>	<u>682,588</u>
Sum eiendeler		<u>3,069,462</u>	<u>3,010,088</u>
Egenkapital og gjeld			
Innskutt egenkapital			
Innskutt egenkapital	4, 8	30,000	30,000
Sum innskutt egenkapital		<u>30,000</u>	<u>30,000</u>
Opptjent egenkapital			
Annen egenkapital	4	112,462	53,088
Sum opptjent egenkapital		<u>112,462</u>	<u>53,088</u>
Sum egenkapital		<u>142,462</u>	<u>83,088</u>
Langsiktig gjeld			
Annen langsiktig gjeld		2,927,000	2,927,000
Sum langsiktig gjeld		<u>2,927,000</u>	<u>2,927,000</u>
Sum gjeld		<u>2,927,000</u>	<u>2,927,000</u>
Sum egenkapital og gjeld		<u>3,069,462</u>	<u>3,010,088</u>

Trondheim, 31. mars 2025

 Linda Sivertsen Sund Styreleder	 Geir Sivert Sivertsen Daglig leder og styremedlem
 Jostein Sivertsen Styremedlem	



oisInvest AS

Noteopplysninger 2024

Note 1 Regnskapsprinsipper

Årsregnskapet er satt opp i samsvar med regnskapsloven og NRS 8 - God regnskapsskikk for små foretak.

Driftsinntekter

Inntektsføring ved salg av varer skjer på leveringstidspunktet. Tjenester inntektsføres etter hvert som de leveres.

Klassifisering og vurdering av balanseposter

Anleggsmidler omfatter eiendeler bestemt til varig eie og bruk. Anleggsmidler er vurdert til anskaffelseskost. Varige driftsmidler balanseføres og avskrives over driftsmidlets økonomiske levetid. Varige driftsmidler nedskrives til gjenvinnbart beløp ved verdifall som forventes ikke å være forbigående. Gjenvinnbart beløp er det høyeste av netto salgsverdi og verdi i bruk. Verdi i bruk er nåverdi av fremtidige kontantstrømmer knyttet til eiendelen. Nedskrivningen reverseres når grunnlaget for nedskrivningen ikke lenger er til stede.

Omløpsmidler og kortsiktig gjeld omfatter normalt poster som forfaller til betaling innen ett år etter balansedagen, samt poster som knytter seg til varekretsløpet. Omløpsmidler vurderes til laveste verdi av anskaffelseskost og antatt virkelig verdi.

Valuta

Pengeposter i utenlandsk valuta vurderes etter kursen ved regnskapsårets slutt.

Fordringer

Kundefordringer og andre fordringer oppføres til pålydende etter fradrag for avsetning til forventet tap. Avsetning til tap gjøres på grunnlag av en individuell vurdering av de enkelte fordringene.

Skatt

Skattekostnaden i resultatregnskapet omfatter både periodens betalbare skatt og endring i utsatt skatt. Utsatt skatt er beregnet med 22% på grunnlag av de midlertidige forskjeller som eksisterer mellom regnskapsmessige og skattemessige verdier, samt ligningsmessig underskudd til fremføring ved utgangen av regnskapsåret. Skatteøkende og skattereduserende midlertidige forskjeller som reverserer eller kan reversere i samme periode er utlignet og nettoført. Utsatt skatt på merverdier i forbindelse med oppkjøp av datterselskap blir ikke utlignet.



oisInvest AS

Noteopplysninger 2024

Note 2 Lønnskostnader

Lønnskostnader	2024	2023
Lønn	0	0
Arbeidsgiveravgift	0	0
Pensjonskostnader	0	0
Andre lønnsrelaterte ytelser	0	0
Sum	0	0

Selskapet har i 2024 sysselsatt 0 årsverk.

Note 3 Ytelser/godtgjørelser til daglig leder, styret og revisor

	Daglig leder	Styre
Lønn	0	0
Pensjonskostnader	0	0
Annen godtgjørelse	0	0
Sum	0	0

Det er ingen avtale om sluttvederlag, bonus eller opsjoner til fordel for styret eller daglig leder.

Godtgjørelse til revisor

oisInvest er et AS med omsetning under fem millioner kroner og har ikke revisorplikt.

Note 4 Egenkapital

Årets endring i egenkapital:

	Innskutt egenkapital	Annen egenkapital	Sum
Egenkapital 31.12.2023	30 000	53 088	83 088
Årets resultat		59 374	59 374
Egenkapital 31.12.2024	30 000	112 462	142 462

Note 5 Obligatorisk tjenstepensjon

Selskapet er ikke pliktig til å ha tjenstepensjonsordning etter lov om obligatorisk tjenstepensjon.

Note 6 Fordringer og gjeld

	2024
Fordringer med forfall > 1 år	2,312,500
Langsiktig gjeld med forfall >5 år	0



øisInvest AS

Noteopplysninger 2024

Note 7 Markedsbaserte aksjer

31.12.2024	Antall aksjer	Kostpris	Markedsverdi
Adidas AG	55	99,554	153,618
Kone Oyj	110	47,611	60,980
Michelin	190	52,603	71,265
SKF A	300	48,893	64,074
Telenor	385	49,975	48,857
Total		298,636	398,794

Note 8 Aksjekapital og aksjonærinformasjon

Aksjekapitalen består av 30 000 aksjer à kr. 1 pr. 31.12.2024

Eierstruktur pr. 31.12.2024	Antall aksjer	Eierandel	Stemmeandel
Astrid Grønli Sivertsen	30,000	100%	100%
Totalt antall aksjer	30,000	100%	100%