



ÅRSREGNSKAPET FOR REGNSKAPSÅRET 2024 - GENERELL INFORMASJON

Enheten

Organisasjonsnummer: 919 084 030
Organisasjonsform: Aksjeselskap
Foretaksnavn: AGDER BILBERGING AS
Forretningsadresse: Industriveien 20
4879 GRIMSTAD

Regnskapsår

Årsregnskapets periode: 01.01.2024 - 31.12.2024

Konsern

Morselskap i konsern: Nei

Regnskapsregler

Regler for små foretak benyttet: Ja
Benyttet ved utarbeidelsen av årsregnskapet til selskapet: Regnskapslovens alminnelige regler

Årsregnskapet fastsatt av kompetent organ

Bekreftet av representant for selskapet: Jan Ove Thygesen
Dato for fastsettelse av årsregnskapet: 31.03.2025

Grunnlag for avgivelse

År 2024: Årsregnskapet er elektronisk innlevert
År 2023: Tall er hentet fra elektronisk innlevert årsregnskap fra 2024

Det er ikke krav til at årsregnskapet m.v. som sendes til Regnskapsregisteret er undertegnet. Kontrollen på at dette er utført ligger hos revisor/enhetens øverste organ. Sikkerheten ivaretas ved at innsender har rolle/rettighet for innsending av årsregnskapet via Altinn, og ved at det bekreftes at årsregnskapet er fastsatt av kompetent organ.

Brønnøysundregistrene, 25.05.2025



Resultatregnskap

Beløp i: NOK	Note	2024	2023
RESULTATREGNSKAP			
Inntekter			
Salgsinntekt		9 284 782	10 238 912
Annen driftsinntekt		197 318	45 500
Sum inntekter		9 482 100	10 284 412
Kostnader			
Varekostnad		163 097	1 668 643
Lønnskostnad	1, 2	4 161 384	3 375 733
Avskrivning på varige driftsmidler	3	302 330	191 715
Annen driftskostnad		4 908 765	4 296 784
Sum kostnader		9 535 577	9 532 876
Driftsresultat		-53 477	751 536
Finansinntekter og finanskostnader			
Renteinntekt fra foretak i samme konsern		7 922	0
Annen renteinntekt		12 777	-646
Annen finansinntekt		0	1 910
Sum finansinntekter		20 699	1 264
Annen rentekostnad		107 901	82 880
Sum finanskostnader		107 901	82 880
Netto finans		-87 202	-81 616
Resultat før skattekostnad		-140 679	669 920
Skattekostnad	4, 5	-29 442	147 603
Årsresultat		-111 236	522 317
Overføringer og disponeringer			
Konsernbidrag		20 239	0
Avgitt konsernbidrag		0	165 600
Annen egenkapital		-90 997	356 717
Sum overføringer og disponeringer		-111 236	522 317



Resultatregnskap

Beløp i: NOK	Note	2024	2023
---------------------	-------------	-------------	-------------



Balanse

Beløp i: NOK	Note	2024	2023
BALANSE - EIENDELER			
Anleggsmidler			
Immaterielle eiendeler			
Sum immaterielle eiendeler		0	0
Varige driftsmidler			
Tomter, bygninger og annen fast eiendom	3	0	0
Maskiner og anlegg	3	141 000	146 500
Driftsløsøre, inventar, verktøy, kontormaskiner, ol.	3, 6	837 126	713 885
Sum varige driftsmidler		978 126	860 385
Finansielle anleggsmidler			
Andre langsiktige fordringer		244 427	289 475
Sum finansielle anleggsmidler		244 427	289 475
Sum anleggsmidler		1 222 553	1 149 860
Omløpsmidler			
Varer			
Fordringer			
Kundefordringer	6	823 009	829 473
Andre kortsiktige fordringer		299 765	169 725
Konsernfordringer	7	234 915	31 660
Sum fordringer		1 357 689	1 030 858
Sum investeringer		0	0
Bankinnskudd, kontanter og lignende			
Bankinnskudd, kontanter og lignende		251 022	640 867
Sum bankinnskudd, kontanter og lignende		251 022	640 867
Sum omløpsmidler		1 608 711	1 671 725
SUM EIENDELER		2 831 264	2 821 585



Balanse

Beløp i: NOK	Note	2024	2023
BALANSE - EGENKAPITAL OG GJELD			
Egenkapital			
Innskutt egenkapital			
Aksjekapital	8, 9	30 000	30 000
Sum innskutt egenkapital		30 000	30 000
Opptjent egenkapital			
Annen egenkapital	9	484 963	575 961
Sum opptjent egenkapital		484 963	575 961
Sum egenkapital		514 963	605 961
Gjeld			
Langsiktig gjeld			
Utsatt skatt	4, 5	23 489	47 222
Sum avsetninger for forpliktelser		23 489	47 222
Annen langsiktig gjeld			
Gjeld til kredittinstitusjoner	6	1 006 527	877 344
Sum annen langsiktig gjeld		1 006 527	877 344
Sum langsiktig gjeld		1 030 016	924 566
Kortsiktig gjeld			
Leverandørgjeld		351 218	360 300
Betalbar skatt	4, 5	0	100 210
Skyldige offentlige avgifter		460 247	333 224
Kortsiktig konserngjeld	7	19 613	212 307
Annen kortsiktig gjeld		455 206	285 016
Sum kortsiktig gjeld		1 286 284	1 291 058
Sum gjeld		2 316 300	2 215 624
SUM EGENKAPITAL OG GJELD		2 831 264	2 821 585



Brønnøysundregistrene

ÅRSREGNSKAP FOR REGNSKAPSÅRET 2024 - GENERELL INFORMASJON

Journalnummer: 2025 422057

Enheten

Organisasjonsnummer: 919 084 030
Organisasjonsform: Aksjeselskap
Foretaksnavn: AGDER BILBERGING AS
Forretningsadresse: Industriveien 20
4879 GRIMSTAD

Regnskapsår

Årsregnskapets periode: 01.01.2024 - 31.12.2024

Konsern

Morselskap i konsern: Nei

Regnskapsregler

Regler for små foretak benyttet: Ja
Benyttet ved utarbeidelsen av
årsregnskapet til selskapet: Regnskapslovens alminnelige regler

Årsregnskapet fastsatt av kompetent organ

Bekreftet av representant for selskapet: Jan Ove Thygesen
Dato for fastsettelse av årsregnskapet: 31.03.2025

Revisjon

Årsregnskapet er utarbeidet av ekstern
autorisert regnskapsfører: Ja
Ekstern autorisert regnskapsfører har i
løpet av regnskapsåret bistått ved den
løpende regnskapsføringen eller utført
andre tjenester for selskapet enn å
utarbeide årsregnskapet: Ja

Grunnlag for avgivelse

År 2024: Årsregnskap er elektronisk innlevert.
År 2023: Tall er hentet fra elektronisk innlevert årsregnskap fra 2024.

Det er ikke krav til at årsregnskapet m.v. som sendes til Regnskapsregisteret er undertegnet. Kontrollen på at dette er utført ligger hos revisor/enhetens øverste organ. Sikkerheten ivaretas ved at innsender har rolle/rettighet for innsending av årsregnskapet via Altinn, og ved at det bekreftes at årsregnskapet er fastsatt av kompetent organ.

Brønnøysundregistrene, 24.05.2025



Organisasjonsnr: 919 084 030
AGDER BILBERGING AS

RESULTATREGNSKAP

Beløp i: NOK	Note	2024	2023
RESULTATREGNSKAP			
Inntekter			
Salgsinntekt		9 284 782	10 238 912
Annen driftsinntekt		197 318	45 500
Sum inntekter		9 482 100	10 284 412
Kostnader			
Varekostnad		163 097	1 668 643
Lønnskostnad	1, 2	4 161 384	3 375 733
Avskrivning på varige driftsmidler	3	302 330	191 715
Annen driftskostnad		4 908 765	4 296 784
Sum kostnader		9 535 577	9 532 876
Driftsresultat		-53 477	751 536
Finansinntekter og finanskostnader			
Renteinntekt fra foretak i samme konsern		7 922	0
Annen renteinntekt		12 777	-646
Annen finansinntekt		0	1 910
Sum finansinntekter		20 699	1 264
Annen rentekostnad		107 901	82 880
Sum finanskostnader		107 901	82 880
Netto finans		-87 202	-81 616
Resultat før skattekostnad		-140 679	669 920
Skattekostnad	4, 5	-29 442	147 603
Årsresultat		-111 236	522 317
Overføringer og disponeringer			
Konsernbidrag		20 239	0
Avgitt konsernbidrag		0	165 600
Annen egenkapital		-90 997	356 717
Sum overføringer og disponeringer		-111 236	522 317



Organisasjonsnr: 919 084 030
AGDER BILBERGING AS

BALANSE

Beløp i: NOK	Note	2024	2023
BALANSE - EIENDELER			
Anleggsmidler			
Immaterielle eiendeler			
Sum immaterielle eiendeler		0	0
Varige driftsmidler			
Tomter, bygninger og annen fast eiendom	3	0	0
Maskiner og anlegg	3	141 000	146 500
Driftsløsøre, inventar, verktøy, kontormaskiner, ol.	3, 6	837 126	713 885
Sum varige driftsmidler		978 126	860 385
Finansielle anleggsmidler			
Andre langsiktige fordringer		244 427	289 475
Sum finansielle anleggsmidler		244 427	289 475
Sum anleggsmidler		1 222 553	1 149 860
Omløpsmidler			
Varer			
Fordringer			
Kundefordringer	6	823 009	829 473
Andre kortsiktige fordringer		299 765	169 725
Konsernfordringer	7	234 915	31 660
Sum fordringer		1 357 689	1 030 858
Investeringer			
Sum investeringer		0	0
Bankinnskudd, kontanter og lignende			
Bankinnskudd, kontanter og lignende		251 022	640 867
Sum bankinnskudd, kontanter og lignende		251 022	640 867
Sum omløpsmidler		1 608 711	1 671 725
SUM EIENDELER		2 831 264	2 821 585
BALANSE - EGENKAPITAL OG GJELD			



Egenkapital			
Innskutt egenkapital			
Aksjekapital	8, 9	30 000	30 000
Sum innskutt egenkapital		30 000	30 000
Opptjent egenkapital			
Annen egenkapital	9	484 963	575 961
Sum opptjent egenkapital		484 963	575 961
Sum egenkapital		514 963	605 961
Gjeld			
Langsiktig gjeld			
Utsatt skatt	4, 5	23 489	47 222
Sum avsetninger for forpliktelse		23 489	47 222
Annen langsiktig gjeld			
Gjeld til kredittinstitusjoner	6	1 006 527	877 344
Sum annen langsiktig gjeld		1 006 527	877 344
Sum langsiktig gjeld		1 030 016	924 566
Kortsiktig gjeld			
Leverandørgjeld		351 218	360 300
Betalbar skatt	4, 5	0	100 210
Skyldige offentlige avgifter		460 247	333 224
Kortsiktig konserngjeld	7	19 613	212 307
Annen kortsiktig gjeld		455 206	285 016
Sum kortsiktig gjeld		1 286 284	1 291 058
Sum gjeld		2 316 300	2 215 624
SUM EGENKAPITAL OG GJELD		2 831 264	2 821 585



Organisasjonsnr: 919 084 030
AGDER BILBERGING AS

NOTEOPPLYSNINGER - SELSKAP - alle poster oppgitt i hele tall

Note

Regnskapsprinsipper

Årsregnskapet er satt opp i samsvar med regnskapsloven og god regnskapsskikk for små foretak. Salgsinntekter Inntektsføring ved salg av varer skjer på leveringstidspunktet. Tjenester inntektsføres etter hvert som de leveres. Klassifisering og vurdering av balanseposter Anleggsmidler er eiendeler bestemt til varig eie eller bruk. Eiendeler som er knyttet til varekretsløpet er klassifisert som omløpsmidler. Fordringer klassifiseres som omløpsmidler hvis de forfaller til betaling innen ett år etter transaksjonsdagen. Tilsvarende klassifiseres gjeld som kortsiktig hvis gjelden forfaller til betaling innen ett år. Langsiktig gjeld er gjeld som forfaller senere enn ett år etter transaksjonsdagen. Første års avdrag på langsiktige fordringer og langsiktig gjeld klassifiseres likevel ikke som omløpsmiddel og kortsiktig gjeld. Omløpsmidler vurderes til laveste av anskaffelseskost og virkelig verdi. Kortsiktig gjeld balanseføres til nominelt beløp på etableringstidspunktet. Anleggsmidler vurderes til anskaffelseskost. Varige anleggsmidler avskrives etter en fornuftig avskrivningsplan. Anleggsmidlene nedskrives til virkelig verdi ved verdifall som ikke forventes å være forbigående. Langsiktig gjeld med unntak av andre avsetninger balanseføres til nominelt beløp på etableringstidspunktet. Fordringer Kundefordringer og andre fordringer er oppført i balansen til pålydende etter fradrag for avsetning til forventet tap. Avsetning til tap gjøres på grunnlag av individuelle vurderinger av de enkelte fordringene. Varige driftsmidler Varige driftsmidler balanseføres og avskrives over driftsmidlenes levetid dersom de har antatt levetid over 3 år og har en kostpris som overstiger kr 30 000. Direkte vedlikehold av driftsmidler kostnadsføres løpende under driftskostnader, mens påkostninger eller forbedringer tillegges driftsmidlets kostpris og avskrives i takt med driftsmidlet. Forøvrig er følgende regnskapsprinsipper anvendt: Leieavtaler er ikke balanseført. Langsiktige tilvirkningskontrakter er inntektsført etter fullført kontrakts metode. Skatt Skattekostnaden i resultatregnskapet omfatter både periodens betalbare skatt og endring i utsatt skatt. Utsatt skatt er beregnet med 22% på grunnlag av de midlertidige forskjeller som eksisterer mellom regnskapsmessige og skattemessige verdier, samt skattemessig underskudd til fremføring ved utgangen av regnskapsåret. Skatteøkende og skattereduserende midlertidige forskjeller som reverserer eller kan reversere i samme periode er fastsatt og skattevirkningen er beregnet på nettogrunnlaget. Selskapet har ikke endret regnskapsprinsipp fra 2023 til 2024.

Note

2

Antall årsverk i regnskapsåret

8.00

Note

1

Spesifisering av resultatregnskapet



Lønnskostnader

<u>Lønn</u>	<u>Årets</u>	<u>Fjorårets</u>
	3510302.00	2843388.00
<u>Folketrygdavgift</u>	<u>Årets</u>	<u>Fjorårets</u>
	518695.00	416770.00
<u>Pensjonskostnader</u>	<u>Årets</u>	<u>Fjorårets</u>
	86883.00	67647.00
<u>Andre ytelser</u>	<u>Årets</u>	<u>Fjorårets</u>
	45504.00	47928.00
<u>Sum lønnskostnader</u>	<u>Årets</u>	<u>Fjorårets</u>
	4161384.00	3375733.00

Note

Ekstraordinære inntekter og kostnader

<u>Sum</u>	<u>Beløp</u>
<u>Balanseført verdi 31.12.</u>	<u>Varige driftsmidler Immaterielle eiend.</u>

Konsernregnskap

Morselskapet sitt navn

Forretningskontor for morselskapet

Begrunnelse for at datterselskap er utelatt fra konsolideringen

Konsern, tilknyttet selskap m.v. - fordringer og gjeld

Fordringer

<u>Samlet beløp - tilknyttet selskap</u>	<u>Årets</u>	<u>Fjorårets</u>
<u>Samlet beløp - foretak i samme konsern</u>	<u>Årets</u>	<u>Fjorårets</u>
<u>Samlet beløp - foretak i samme konsern</u>	<u>Årets</u>	<u>Fjorårets</u>
<u>Samlet beløp - felles kontrollert virksomhet</u>	<u>Årets</u>	<u>Fjorårets</u>



<u>Pantstillelse</u>	<u>Beløp</u>		
<u>Beholdning av egne aksjer</u>	<u>Antall</u>	<u>Pålydende</u>	<u>Andel av aksjek.</u>

Note
6

Gjeld

Gjeld som forfaller til betaling mer enn fem år etter regnskapsårets slutt

Gjeld sikret ved pant eller lignende sikkerhet i eiendeler
1006527.00

Balanseført verdi av de pantsatte eiendeler

Summen av garantiforpliktelser som ikke er regnskapsført

Garantiforpliktelser som er sikret ved pant

Selskapet har to lån: 1) Lån i Sparebanken Sør på kr 470 926. Lånet er sikret i fast eiendom, factoringavtale og flåtepant på til sammen kr 3 300 000. 2) Billån i Brage Finans med saldo 31.12.24 på kr 535 601. Lånet er sikret med pant i bilen.

Mer om gjeld

Note

Lån og sikkerhetsstillelse til medlemmer

Er det gitt lån eller sikkerhetsstillelse til ledende personer: Nei

Opplysninger om:

Medlemmer av:

Mer om lån og sikkerhetsstillelse



Ausland & Bratlid AS
Statsautorisert revisor

Ausland & Bratlid AS
Kystveien 40
N-4841 Arendal
Telefon 40 00 17 78
Web aub.no

Til generalforsamlingen i Agder Bilberging AS

Uavhengig revisors beretning

Konklusjon

Vi har revidert Agder Bilberging AS sitt årsregnskap som viser et underskudd på kr 111 236. Årsregnskapet består av balanse per 31. desember 2024, resultatregnskap for regnskapsåret avsluttet per denne datoen og noter til årsregnskapet, herunder et sammendrag av viktige regnskapsprinsipper.

Etter vår mening

- oppfyller årsregnskapet gjeldende lovkrav, og
- gir årsregnskapet et rettviseende bilde av selskapets finansielle stilling per 31. desember 2024 og av dets resultat og kontantstrømmer for regnskapsåret avsluttet per denne datoen i samsvar med regnskapslovens regler og god regnskapsskikk i Norge.

Grunnlag for konklusjonen

Vi har gjennomført revisjonen i samsvar med den internasjonale revisjonsstandarden for revisjon av regnskap til mindre komplekse enheter (ISA for MKE). Våre oppgaver og plikter i henhold til disse standardene er beskrevet nedenfor under Revisors oppgaver og plikter ved revisjonen av årsregnskapet. Vi er uavhengige av selskapet slik det kreves i lov, forskrift og International Code of Ethics for Professional Accountants (inkludert internasjonale uavhengighetsstandarder) utstedt av the International Ethics Standards Board for Accountants (IESBA-reglene), og vi har overholdt våre øvrige etiske forpliktelser i samsvar med disse kravene. Innhentet revisjonsbevis er etter vår vurdering tilstrekkelig og hensiktsmessig som grunnlag for vår konklusjon.

Ledelsens ansvar for årsregnskapet

Ledelsen (styret) er ansvarlig for å utarbeide årsregnskapet og for at det gir et rettviseende bilde i samsvar med regnskapslovens regler og god regnskapsskikk i Norge. Ledelsen er også ansvarlig for slik intern kontroll som den finner nødvendig for å kunne utarbeide et årsregnskap som ikke inneholder vesentlig feilinformasjon, verken som følge av misligheter eller utilsiktede feil.

Ved utarbeidelsen av årsregnskapet må ledelsen ta standpunkt til selskapets evne til fortsatt drift og opplyse om forhold av betydning for fortsatt drift. Forutsetningen om fortsatt drift skal legges til grunn for årsregnskapet så lenge det ikke er sannsynlig at virksomheten vil bli avviklet.

Revisors oppgaver og plikter ved revisjonen av årsregnskapet

Vårt mål er å oppnå betryggende sikkerhet for at årsregnskapet som helhet ikke inneholder vesentlig feilinformasjon, verken som følge av misligheter eller utilsiktede feil, og å avgi en revisjonsberetning som inneholder vår konklusjon. Betryggende sikkerhet er en høy grad av sikkerhet, men ingen garanti for at en revisjon utført i samsvar med ISA for MKE, alltid vil avdekke vesentlig feilinformasjon som eksisterer. Feilinformasjon kan oppstå som følge av misligheter eller utilsiktede feil. Feilinformasjon blir vurdert som vesentlig dersom den enkeltvis eller samlet med rimelighet kan forventes å påvirke økonomiske beslutninger som brukerne foretar basert på årsregnskapet.




Ausland & Bratlid AS – statsautorisert revisor

For videre beskrivelse av revisors oppgaver og plikter vises det til:

<https://revisorforeningen.no/revisjonsberetninger>

Arendal, 8. mai 2025

Ausland & Bratlid AS



Yngvar Bratlid
statsautorisert revisor



Årsregnskap for
AGDER BILBERGING AS

919084030

Regnskapsår
01.01.2024 - 31.12.2024



AGDER BILBERGING AS
919 084 030

Resultatregnskap

	Note	2024	2023
Driftsinntekter			
Salgsinntekt		9 284 782	10 238 912
Annen driftsinntekt		197 318	45 500
Sum driftsinntekter		9 482 100	10 284 412
Driftskostnader			
Varekostnad		-163 097	-1 668 643
Lønnskostnad	1, 2	-4 161 384	-3 375 733
Avskrivning på varige driftsmidler	3	-302 330	-191 715
Annen driftskostnad		-4 908 765	-4 296 784
Sum driftskostnader		-9 535 577	-9 532 876
Driftsresultat		-53 476	751 537
Finansinntekter			
Renteinntekt fra foretak i samme konsern		7 922	0
Annen renteinntekt		12 777	-646
Annen finansinntekt		0	1 910
Sum finansinntekter		20 699	1 264
Finanskostnader			
Annen rentekostnad		-107 901	-82 880
Sum finanskostnader		-107 901	-82 880
Netto finans		-87 202	-81 616
Resultat før skattekostnad		-140 679	669 920
Skattekostnad	4, 5	29 442	-147 603
Årsresultat		-111 236	522 317
Overføringer			
Mottatt konsernbidrag		-20 239	0
Avgitt konsernbidrag		0	165 600
Annen egenkapital		-90 997	356 717
Sum overføringer		-111 236	522 317



AGDER BILBERGING AS
919 084 030

Balanse

	Note	31.12.2024	31.12.2023
EIENDELER			
Anleggsmidler			
Varige driftsmidler			
Maskiner og anlegg	3	141 000	146 500
Driftsløsøre, inventar, verktøy, kontormaskiner, ol.	3, 6	837 126	713 885
Sum varige driftsmidler		978 126	860 385
Finansielle anleggsmidler			
Andre langsiktige fordringer		244 427	289 475
Sum finansielle anleggsmidler		244 427	289 475
Sum anleggsmidler		1 222 553	1 149 860
Omløpsmidler			
Fordringer			
Kundefordringer	6	823 009	829 473
Kortsiktige konsernfordringer	7	234 915	31 660
Andre kortsiktige fordringer		299 765	169 725
Sum fordringer		1 357 689	1 030 858
Bankinnskudd, kontanter og lignende			
Bankinnskudd, kontanter og lignende		251 022	640 867
Sum bankinnskudd, kontanter og lignende		251 022	640 867
Sum omløpsmidler		1 608 711	1 671 725
SUM EIENDELER		2 831 264	2 821 585

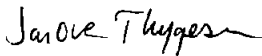


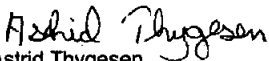
AGDER BILBERGING AS
919 084 030

Balanse

	Note	31.12.2024	31.12.2023
EGENKAPITAL OG GJELD			
Egenkapital			
Innskutt egenkapital			
Aksjekapital	8, 9	30 000	30 000
Sum innskutt egenkapital		30 000	30 000
Opptjent egenkapital			
Annen egenkapital	9	484 963	575 961
Sum opptjent egenkapital		484 963	575 961
Sum egenkapital		514 963	605 961
Gjeld			
Avsetning og forpliktelser			
Utsatt skatt	4, 5	23 489	47 222
Sum avsetning for forpliktelser		23 489	47 222
Annen langsiktig gjeld			
Gjeld til kredittinstitusjoner	6	1 006 527	877 344
Sum annen langsiktig gjeld		1 006 527	877 344
Kortsiktig gjeld			
Leverandørgjeld		351 218	360 300
Betalbar skatt	4, 5	0	100 210
Skyldige offentlige avgifter		460 247	333 224
Kortsiktig konserngjeld	7	19 613	212 307
Annen kortsiktig gjeld		455 206	285 016
Sum kortsiktig gjeld		1 286 284	1 291 058
Sum gjeld		2 316 300	2 215 624
SUM EGENKAPITAL OG GJELD		2 831 264	2 821 585

GRIMSTAD, 08.05.2025


Jan Ove Thygesen
styrets leder / daglig leder


Astrid Thygesen
styremedlem



AGDER BILBERGING AS
919 084 030

Noter

Regnskapsprinsipper

Årsregnskapet er satt opp i samsvar med regnskapsloven og god regnskapsskikk for små foretak.

Salgsinntekter

Inntektsføring ved salg av varer skjer på leveringstidspunktet. Tjenester inntektsføres etter hvert som de leveres.

Klassifisering og vurdering av balanseposter

Anleggsmidler er eiendeler bestemt til varig eie eller bruk. Eiendeler som er knyttet til varekretsløpet er klassifisert som omløpsmidler. Fordringer klassifiseres som omløpsmidler hvis de forfaller til betaling innen ett år etter transaksjonsdagen. Tilsvarende klassifiseres gjeld som kortsiktig hvis gjelden forfaller til betaling innen ett år. Langsiktig gjeld er gjeld som forfaller senere enn ett år etter transaksjonsdagen. Første års avdrag på langsiktige fordringer og langsiktig gjeld klassifiseres likevel ikke som omløpsmiddel og kortsiktig gjeld.

Omløpsmidler vurderes til laveste av anskaffelseskost og virkelig verdi. Kortsiktig gjeld balanseføres til nominelt beløp på etableringstidspunktet. Anleggsmidler vurderes til anskaffelseskost. Varige anleggsmidler avskrives etter en fornuftig avskrivningsplan. Anleggsmidlene nedskrives til virkelig verdi ved verdifall som ikke forventes å være forbigående. Langsiktig gjeld med unntak av andre avsetninger balanseføres til nominelt beløp på etableringstidspunktet.

Fordringer

Kundefordringer og andre fordringer er oppført i balansen til pålydende etter fradrag for avsetning til forventet tap. Avsetning til tap gjøres på grunnlag av individuelle vurderinger av de enkelte fordringene.

Varige driftsmidler

Varige driftsmidler balanseføres og avskrives over driftsmidlenes levetid dersom de har antatt levetid over 3 år og har en kostpris som overstiger kr 30 000. Direkte vedlikehold av driftsmidler kostnadsføres løpende under driftskostnader, mens påkostninger eller forbedringer tillegges driftsmidlets kostpris og avskrives i takt med driftsmidlet.

Forøvrig er følgende regnskapsprinsipper anvendt:

Leieavtaler er ikke balanseført. Langsiktige tilvirkningskontrakter er inntektsført etter fullført kontrakts metode.

Skatt

Skattekostnaden i resultatregnskapet omfatter både periodens betalbare skatt og endring i utsatt skatt. Utsatt skatt er beregnet med 22% på grunnlag av de midlertidige forskjeller som eksisterer mellom regnskapsmessige og skattemessige verdier, samt skattemessig underskudd til fremføring ved utgangen av regnskapsåret. Skatteøkende og skattereduserende midlertidige forskjeller som reverserer eller kan reversere i samme periode er fastsatt og skattevirkningen er beregnet på nettogrunnlaget.

Selskapet har ikke endret regnskapsprinsipp fra 2023 til 2024.

Lån og sikkerhetsstillelse til ledende personer, eiere med videre

Det er ikke gitt lån eller sikkerhetsstillelse til medlemmer av styrende organer.



AGDER BILBERGING AS
919 084 030

Note 1 - Lønnskostnader

Spesifikasjon av lønnskostnader	2024	2023
Lønn	3 510 302	2 843 388
Arbeidsgiveravgift	518 695	416 770
Pensjonskostnader	86 883	67 647
Andre relaterte ytelser	45 504	47 928
Sum	4 161 384	3 375 733

Note 2 - Antall årsverk

Antall årsverk sysselsatt i regnskapsåret: 8

Note 3 - Varige driftsmidler/anleggsmidler

Varige driftsmidler	Driftsløsøre, inventar o.l	Maskiner og anlegg	Tomter, bygninger og annen		Sum
			fast eiendom	Immaterielle eiendeler	
Anskaffelseskost pr 01.01	1 323 926	171 404	58 000	200 000	1 753 330
Tilgang i året	882 475	0	0	0	882 475
Avgang i året	-651 000	0	0	0	-651 000
Anskaffelseskost pr 31.12	1 555 401	171 404	58 000	200 000	1 984 805
Akkumulert av- og nedskrivninger 01.01	-610 041	-24 904	-58 000	-200 000	-892 945
Akkumulert av- og nedskrivninger 31.12	-718 275	-30 404	-58 000	-200 000	-1 006 679
Balansført verdi pr 31.12	837 126	141 000	0	0	978 126
Årets av- og nedskrivninger	296 830	5 500	0	0	302 330
Økonomisk levetid	1 - 7	0 - 5	10	5	
Avskrivningsplan	Lineær	Lineær	Lineær	Lineær	

Note 4 - Spesifisering av skatt

Skattekostnad	2024	2023
Betalbar skatt på alminnelig inntekt	-5 709	146 917
+/- Endringer i utsatt skatt/utsatt skattefordel	-23 733	686
Skattekostnad	-29 442	147 603
Skattepliktig inntekt		
Resultat før skatt	-140 679	669 920
Permanente forskjeller	6 853	595
+/- Endring i midlertidige forskjeller	-4 267	60 200
- Anvendelse av fremførbart underskudd	0	-62 909
+/- Mottatt/avgitt konsernbidrag	25 948	-212 307
Skattepliktig inntekt	-112 145	455 499
Betalbar skatt i balansen		
Betalbar skatt på årets resultat	0	146 917
Betalbar skatt på konsernbidrag	0	-46 707
Betalbar skatt i balansen	0	100 210



AGDER BILBERGING AS
919 084 030

Note 5 - Midlertidige forskjeller - utsatt skatt/skattefordel

Utsatt skatt/utsatt skattefordel i balansen avsettes på grunnlag av forskjeller mellom regnskapsmessige og skattemessige verdier i henhold til norsk regnskapsstandard for skatt.

Midlertidige skatteøkende og skattereduserende forskjeller som kan utlignes er nettoført.

Midlertidige forskjeller knyttet til:	01.01.2024	31.12.2024	Endring
Anleggsmidler	244 646	248 069	-3 423
Omløpsmidler	-30 000	-29 156	-844
Frempførbart underskudd	0	-112 145	112 145
Netto forskjeller	214 646	106 768	107 878
Sum midlertidige forskjeller som påvirker betalbar skatt	214 646	106 768	107 878
Utsatt skatt 31.12.2024 basert på 22 %	47 222	23 489	23 733

Note 6 - Gjeld og garantiforpliktelser

	Beløp
Del av gjelden som forfaller til betaling mer enn fem år etter regnskapsårets slutt	0
Gjeld som er sikret ved pant eller lignende sikkerhet i eiendeler	1 006 527
Balanseført verdi av pantsatte eiendeler	0
Summen av garantiforpliktelser som ikke er regnskapsført	0

Garantiforpliktelser som er sikret ved pant

Selskapet har to lån:

- 1) Lån i Sparebanken Sør på kr 470 926. Lånet er sikret i fast eiendom, factoringavtale og flåtepant på til sammen kr 3 300 000.
- 2) Billån i Brage Finans med saldo 31.12.24 på kr 535 601. Lånet er sikret med pant i bilen.

Note 7 - Mellomværende med konsernselskaper

Kortsiktige konsernfordringer består av følgende:	2024	2023
Fordring på Autohjelpe Holding AS	208 967	0
Mottatt konsernbidrag fra Autohjelpe Holding AS	25 948	0
Fordring på Momarc AS	0	31 660

Kortsiktig konserngjeld består av følgende:	2024	2023
Gjeld til Momarc AS	-19 613	0
Avsatt konsernbidrag	0	-212 307

Mellomværende i konsernet er renteberegnet og bokført som påløpte renter i regnskapet.



AGDER BILBERGING AS
919 084 030

Note 8 - Aksjekapital

<u>Aksjeklasse</u>	<u>Antall aksjer</u>	<u>Aksjenes pålydende</u>	<u>Bokført verdi</u>
Ordinære	1 000	30	30 000

<u>Aksjonærer</u>	<u>Antall aksjer</u>	<u>Eierandel %</u>	<u>Aksjeklasse</u>
Autohjelp Holding AS	1 000	100,00	Ordinære

Note 9 - Egenkapital

	<u>Aksjekapital</u>	<u>Opptjent egenkapital</u>	<u>Sum</u>
Egenkapital 31.12.2023	30 000	575 961	605 961
Årsresultat	0	-111 236	-111 236
Mottatt konsernbidrag	0	20 239	20 239
Egenkapital 31.12.2024	30 000	484 963	514 963



Årsregnskap for
AGDER BILBERGING AS

919084030

Regnskapsår
01.01.2024 - 31.12.2024



AGDER BILBERGING AS
919 084 030

Resultatregnskap

	Note	2024	2023
Driftsinntekter			
Salgsinntekt		9 284 782	10 238 912
Annen driftsinntekt		197 318	45 500
Sum driftsinntekter		9 482 100	10 284 412
Driftskostnader			
Varekostnad		-163 097	-1 668 643
Lønnskostnad	1, 2	-4 161 384	-3 375 733
Avskrivning på varige driftsmidler	3	-302 330	-191 715
Annen driftskostnad		-4 908 765	-4 296 784
Sum driftskostnader		-9 535 577	-9 532 876
Driftsresultat		-53 476	751 537
Finansinntekter			
Renteinntekt fra foretak i samme konsern		7 922	0
Annen renteinntekt		12 777	-646
Annen finansinntekt		0	1 910
Sum finansinntekter		20 699	1 264
Finanskostnader			
Annen rentekostnad		-107 901	-82 880
Sum finanskostnader		-107 901	-82 880
Netto finans		-87 202	-81 616
Resultat før skattekostnad		-140 679	669 920
Skattekostnad	4, 5	29 442	-147 603
Årsresultat		-111 236	522 317
Overføringer			
Mottatt konsernbidrag		-20 239	0
Avgitt konsernbidrag		0	165 600
Annen egenkapital		-90 997	356 717
Sum overføringer		-111 236	522 317



AGDER BILBERGING AS
919 084 030

Balanse

	Note	31.12.2024	31.12.2023
EIENDELER			
Anleggsmidler			
Varige driftsmidler			
Maskiner og anlegg	3	141 000	146 500
Driftsløsøre, inventar, verktøy, kontormaskiner, ol.	3, 6	837 126	713 885
Sum varige driftsmidler		978 126	860 385
Finansielle anleggsmidler			
Andre langsiktige fordringer		244 427	289 475
Sum finansielle anleggsmidler		244 427	289 475
Sum anleggsmidler		1 222 553	1 149 860
Omløpsmidler			
Fordringer			
Kundefordringer	6	823 009	829 473
Kortsiktige konsernfordringer	7	234 915	31 660
Andre kortsiktige fordringer		299 765	169 725
Sum fordringer		1 357 689	1 030 858
Bankinnskudd, kontanter og lignende			
Bankinnskudd, kontanter og lignende		251 022	640 867
Sum bankinnskudd, kontanter og lignende		251 022	640 867
Sum omløpsmidler		1 608 711	1 671 725
SUM EIENDELER		2 831 264	2 821 585



AGDER BILBERGING AS
919 084 030

Balanse

	Note	31.12.2024	31.12.2023
EGENKAPITAL OG GJELD			
Egenkapital			
Innskutt egenkapital			
Aksjekapital	8, 9	30 000	30 000
Sum innskutt egenkapital		30 000	30 000
Opptjent egenkapital			
Annen egenkapital	9	484 963	575 961
Sum opptjent egenkapital		484 963	575 961
Sum egenkapital		514 963	605 961
Gjeld			
Avsetning og forpliktelser			
Utsatt skatt	4, 5	23 489	47 222
Sum avsetning for forpliktelser		23 489	47 222
Annen langsiktig gjeld			
Gjeld til kredittinstitusjoner	6	1 006 527	877 344
Sum annen langsiktig gjeld		1 006 527	877 344
Kortsiktig gjeld			
Leverandørgjeld		351 218	360 300
Betalbar skatt	4, 5	0	100 210
Skyldige offentlige avgifter		460 247	333 224
Kortsiktig konserngjeld	7	19 613	212 307
Annen kortsiktig gjeld		455 206	285 016
Sum kortsiktig gjeld		1 286 284	1 291 058
Sum gjeld		2 316 300	2 215 624
SUM EGENKAPITAL OG GJELD		2 831 264	2 821 585

GRIMSTAD, 31.03.2025

Jan Ove Thygesen
styrets leder / daglig leder

Astrid Thygesen
styremedlem



AGDER BILBERGING AS
919 084 030

Noter

Regnskapsprinsipper

Årsregnskapet er satt opp i samsvar med regnskapsloven og god regnskapsskikk for små foretak.

Salgsinntekter

Inntektsføring ved salg av varer skjer på leveringstidspunktet. Tjenester inntektsføres etter hvert som de leveres.

Klassifisering og vurdering av balanseposter

Anleggsmidler er eiendeler bestemt til varig eie eller bruk. Eiendeler som er knyttet til varekretsløpet er klassifisert som omløpsmidler. Fordringer klassifiseres som omløpsmidler hvis de forfaller til betaling innen ett år etter transaksjonsdagen. Tilsvarende klassifiseres gjeld som kortsiktig hvis gjelden forfaller til betaling innen ett år. Langsiktig gjeld er gjeld som forfaller senere enn ett år etter transaksjonsdagen. Første års avdrag på langsiktige fordringer og langsiktig gjeld klassifiseres likevel ikke som omløpsmiddel og kortsiktig gjeld.

Omløpsmidler vurderes til laveste av anskaffelseskost og virkelig verdi. Kortsiktig gjeld balanseføres til nominelt beløp på etableringstidspunktet. Anleggsmidler vurderes til anskaffelseskost. Varige anleggsmidler avskrives etter en fornuftig avskrivningsplan. Anleggsmidlene nedskrives til virkelig verdi ved verdifall som ikke forventes å være forbigående. Langsiktig gjeld med unntak av andre avsetninger balanseføres til nominelt beløp på etableringstidspunktet.

Fordringer

Kundefordringer og andre fordringer er oppført i balansen til pålydende etter fradrag for avsetning til forventet tap. Avsetning til tap gjøres på grunnlag av individuelle vurderinger av de enkelte fordringene.

Varige driftsmidler

Varige driftsmidler balanseføres og avskrives over driftsmidlenes levetid dersom de har antatt levetid over 3 år og har en kostpris som overstiger kr 30 000. Direkte vedlikehold av driftsmidler kostnadsføres løpende under driftskostnader, mens påkostninger eller forbedringer tillegges driftsmidlets kostpris og avskrives i takt med driftsmidlet.

Forøvrig er følgende regnskapsprinsipper anvendt:

Leieavtaler er ikke balanseført. Langsiktige tilvirkningskontrakter er inntektsført etter fullført kontrakts metode.

Skatt

Skattekostnaden i resultatregnskapet omfatter både periodens betalbare skatt og endring i utsatt skatt. Utsatt skatt er beregnet med 22% på grunnlag av de midlertidige forskjeller som eksisterer mellom regnskapsmessige og skattemessige verdier, samt skattemessig underskudd til fremføring ved utgangen av regnskapsåret. Skatteøkende og skattereduserende midlertidige forskjeller som reverserer eller kan reversere i samme periode er fastsatt og skattevirkningen er beregnet på nettogrunnlaget.

Selskapet har ikke endret regnskapsprinsipp fra 2023 til 2024.

Lån og sikkerhetsstillelse til ledende personer, eiere med videre

Det er ikke gitt lån eller sikkerhetsstillelse til medlemmer av styrende organer.



AGDER BILBERGING AS
919 084 030

Note 1 - Lønnskostnader

Spesifikasjon av lønnskostnader	2024	2023
Lønn	3 510 302	2 843 388
Arbeidsgiveravgift	518 695	416 770
Pensjonskostnader	86 883	67 647
Andre relaterte ytelser	45 504	47 928
Sum	4 161 384	3 375 733

Note 2 - Antall årsverk

Antall årsverk sysselsatt i regnskapsåret: 8

Note 3 - Varige driftsmidler/anleggsmidler

Varige driftsmidler	Driftsløsøre, inventar o.l	Maskiner og anlegg	Tomter, bygninger og annen fast eiendom	Immaterielle eiendeler	Sum
Anskaffelseskost pr 01.01	1 323 926	171 404	58 000	200 000	1 753 330
Tilgang i året	882 475	0	0	0	882 475
Avgang i året	-651 000	0	0	0	-651 000
Anskaffelseskost pr 31.12	1 555 401	171 404	58 000	200 000	1 984 805
Akkumulert av- og nedskrivninger 01.01	-610 041	-24 904	-58 000	-200 000	-892 945
Akkumulert av- og nedskrivninger 31.12	-718 275	-30 404	-58 000	-200 000	-1 006 679
Balansført verdi pr 31.12	837 126	141 000	0	0	978 126
Årets av- og nedskrivninger	296 830	5 500	0	0	302 330
Økonomisk levetid	1 - 7	0 - 5	10	5	
Avskrivningsplan	Lineær	Lineær	Lineær	Lineær	

Note 4 - Spesifisering av skatt

Skattekostnad	2024	2023
Betalbar skatt på alminnelig inntekt	-5 709	146 917
+/- Endringer i utsatt skatt/utsatt skattefordel	-23 733	686
Skattekostnad	-29 442	147 603
Skattepliktig inntekt		
Resultat før skatt	-140 679	669 920
Permanente forskjeller	6 853	595
+/- Endring i midlertidige forskjeller	-4 267	60 200
- Anvendelse av fremførbart underskudd	0	-62 909
+/- Mottatt/avgitt konsernbidrag	25 948	-212 307
Skattepliktig inntekt	-112 145	455 499
Betalbar skatt i balansen		
Betalbar skatt på årets resultat	0	146 917
Betalbar skatt på konsernbidrag	0	-46 707
Betalbar skatt i balansen	0	100 210



AGDER BILBERGING AS
919 084 030

Note 5 - Midlertidige forskjeller - utsatt skatt/skattefordel

Utsatt skatt/utsatt skattefordel i balansen avsettes på grunnlag av forskjeller mellom regnskapsmessige og skattemessige verdier i henhold til norsk regnskapsstandard for skatt.

Midlertidige skatteøkende og skattereduserende forskjeller som kan utlignes er nettoført.

Midlertidige forskjeller knyttet til:	01.01.2024	31.12.2024	Endring
Anleggsmidler	244 646	248 069	-3 423
Omløpsmidler	-30 000	-29 156	-844
Fremførbart underskudd	0	-112 145	112 145
Netto forskjeller	214 646	106 768	107 878
Sum midlertidige forskjeller som inngår i grunnlag for utsatt skatt/skattefordel	214 646	106 768	107 878
Utsatt skatt 31.12.2024 basert på 22 %	47 222	23 489	23 733

Note 6 - Gjeld og garantiforpliktelser

	Beløp
Del av gjelden som forfaller til betaling mer enn fem år etter regnskapsårets slutt	0
Gjeld som er sikret ved pant eller lignende sikkerhet i eiendeler	1 006 527
Balanseført verdi av pantsatte eiendeler	0
Summen av garantiforpliktelser som ikke er regnskapsført	0

Garantiforpliktelser som er sikret ved pant

Selskapet har to lån:

- 1) Lån i Sparebanken Sør på kr 470 926. Lånet er sikret i fast eiendom, factoringavtale og flåtepant på til sammen kr 3 300 000.
- 2) Billån i Brage Finans med saldo 31.12.24 på kr 535 601. Lånet er sikret med pant i bilen.

Note 7 - Mellomværende med konsernselskaper

Kortsiktige konsernfordringer består av følgende:	2024	2023
Fordring på Autohjelp Holding AS	208 967	0
Mottatt konsernbidrag fra Autohjelp Holding AS	25 948	0
Fordring på Momarc AS	0	31 660

Kortsiktig konserngjeld består av følgende:	2024	2023
Gjeld til Momarc AS	-19 613	0
Avsatt konsernbidrag	0	-212 307

Mellomværende i konsernet er renteberegnet og bokført som påløpte renter i regnskapet.



AGDER BILBERGING AS
919 084 030

Note 8 - Aksjekapital

Aksjeklasse	Antall aksjer	Aksjenes pålydende	Bokført verdi
Ordinære	1 000	30	30 000

Aksjonærer	Antall aksjer	Eierandel %	Aksjeklasse
Autohjelp Holding AS	1 000	100,00	Ordinære

Note 9 - Egenkapital

	Aksjekapital	Opptjent egenkapital	Sum
Egenkapital 31.12.2023	30 000	575 961	605 961
Årsresultat	0	-111 236	-111 236
Mottatt konsernbidrag	0	20 239	20 239
Egenkapital 31.12.2024	30 000	484 963	514 963