



ÅRSREGNSKAPET FOR REGNSKAPSÅRET 2023 - GENERELL INFORMASJON

Enheten

Organisasjonsnummer: 920 312 039
Organisasjonsform: Aksjeselskap
Foretaksnavn: NYSNØ KLIMAINVESTERINGER AS
Forretningsadresse: Børehaugen 1
4006 STAVANGER

Regnskapsår

Årsregnskapets periode: 01.01.2023 - 31.12.2023

Konsern

Morselskap i konsern: Nei

Regnskapsregler

Regler for små foretak benyttet: Nei
Benyttet ved utarbeidelsen av årsregnskapet til selskapet: IFRS

Årsregnskapet fastsatt av kompetent organ

Bekreftet av representant for selskapet: Siri Margrethe Kalvig
Dato for fastsettelse av årsregnskapet: 08.05.2024

Grunnlag for avgivelse

År 2023: Årsregnskapet er elektronisk innlevert
År 2022: Tall er hentet fra elektronisk innlevert årsregnskap fra 2023

Det er ikke krav til at årsregnskapet m.v. som sendes til Regnskapsregisteret er undertegnet. Kontrollen på at dette er utført ligger hos revisor/enhetens øverste organ. Sikkerheten ivaretas ved at innsender har rolle/rettighet for innsending av årsregnskapet via Altinn, og ved at det bekreftes at årsregnskapet er fastsatt av kompetent organ.

Brønnøysundregistrene, 22.06.2025



Resultatregnskap

Beløp i: NOK	Note	2023	2022
RESULTATREGNSKAP			
Inntekter			
Gevinst (+) / tap (-) fra finansielle investeringer	4	32 215 778	385 613
Urealisert verdiendring av finansielle investeringer	4	-152 535 858	102 233 667
Utdeling / utbytte / renter fra finansielle investeringer	4	6 245 225	10 817 789
Annen driftsinntekt	5		
Sum inntekter		-114 074 854	113 437 068
Kostnader			
Lønnskostnad	6	34 494 169	30 464 571
Avskrivning av driftsmidler og immaterielle eiendeler	7, 8	273 636	1 463 513
Annen driftskostnad	6	12 210 198	9 138 446
Sum kostnader		46 978 002	41 066 530
Driftsresultat		-161 052 857	72 370 538
Finansinntekter og finanskostnader			
Annen renteinntekt	9	62 928 592	25 924 078
Annen finansinntekt		3 588 552	370 896
Verdiøkning markedsbaserte omløpsmidler	9	8 952 620	1 649 101
Sum finansinntekter		75 469 764	27 944 075
Verdireduksjon markedsbaserte omløpsmidler	9		
Annen rentekostnad	7	399 333	1 465 221
Annen finanskostnad		1 362 400	2 209 966
Sum finanskostnader		1 761 733	3 675 187
Netto finans	10	73 708 032	24 268 888
Ordinært resultat før skattekostnad		-87 344 825	96 639 426
Skattekostnad på resultat	11		
Ordinært resultat etter skattekostnad		-87 344 825	96 639 426
Årsresultat		-87 344 825	96 639 426
Årsresultat etter minoritetsinteresser		-87 344 825	96 639 426



Resultatregnskap

Beløp i: NOK	Note	2023	2022
Totalresultat		-87 344 825	96 639 426
Overføringer og disponeringer			
Avsatt til fond for urealiserte gevinster			117 400 765
Overført fra fond for urealiserte gevinster		-81 754 265	
Udekket tap		-5 590 560	-20 761 338
Sum overføringer og disponeringer		-87 344 825	96 639 426



Balanse

Beløp i: NOK	Note	2023	2022
BALANSE - EIENDELER			
Anleggsmidler			
Immaterielle eiendeler			
Programvare og IT-systemer	8		68 000
Utsatt skattefordel	11		
Sum immaterielle eiendeler			68 000
Varige driftsmidler			
Bruksrett leide lokaler	7, 8	7 192 956	7 157 592
Påkostning leide lokaler	8	178 838	206 838
Driftsløsøre, inventar o.a. utstyr	8	165 000	378 000
Sum varige driftsmidler		7 536 794	7 742 430
Finansielle anleggsmidler			
Investeringer i aksjer og andeler	4, 12	2 116 511 854	1 847 726 176
Virkelig verdi av finansielle derivater	4, 12		
Investeringer i gjeldsinstrumenter	4, 12	98 273 872	56 396 354
Sum finansielle anleggsmidler		2 214 785 726	1 904 122 530
Sum anleggsmidler		2 222 322 520	1 911 932 960
Omløpsmidler			
Varer			
Fordringer			
Kundefordringer	12	140 625	
Konvertible fordringer	13		
Andre kortsiktige fordringer	12, 13	1 948 164	1 204 515
Sum fordringer		2 088 789	1 204 515
Investeringer			
Andre markedsbaserte finansielle instrumenter	9, 12	2 901 877 376	857 231 036
Sum investeringer		2 901 877 376	857 231 036
Bankinnskudd, kontanter og lignende			
Bankinnskudd, kontanter o.l.	12, 14	340 788 883	325 964 437



Balanse

Beløp i: NOK	Note	2023	2022
Sum bankinnskudd, kontanter og lignende		340 788 883	325 964 437
Sum omløpsmidler		3 244 755 048	1 184 399 989
SUM EIENDELER		5 467 077 568	3 096 332 949

BALANSE - EGENKAPITAL OG GJELD

Egenkapital

Innskutt egenkapital

Aksjekapital	15	1 925 000 000	1 595 000 000
Overkurs		1 599 949 146	1 329 961 646
Ikke registrert kapitalforhøyelse	15	1 857 000 000	
Sum innskutt egenkapital		5 381 949 146	2 924 961 646

Opptjent egenkapital

Fond for urealiserte gevinster		189 690 124	271 444 389
Udekket tap		126 136 261	120 545 701
Sum opptjent egenkapital		63 553 863	150 898 688

Sum egenkapital	12	5 445 503 009	3 075 860 334
------------------------	----	----------------------	----------------------

Gjeld

Langsiktig gjeld

Utsatt skatt	11		
Annen langsiktig gjeld			
Leieforpliktelse lokaler	7	6 269 498	6 569 980
Sum annen langsiktig gjeld		6 269 498	6 569 980

Sum langsiktig gjeld		6 269 498	6 569 980
-----------------------------	--	------------------	------------------

Kortsiktig gjeld

Leverandørgjeld	12, 16	2 641 082	2 297 541
Betalbar skatt	11		
Skyldig offentlige avgifter	12, 16	2 775 126	2 485 299
Leieforpliktelse lokaler	7, 16	979 935	931 689
Annen kortsiktig gjeld	12, 16	8 908 917	8 188 106



Balanse

Beløp i: NOK	Note	2023	2022
Sum kortsiktig gjeld	16	15 305 061	13 902 635
Sum gjeld		21 574 559	20 472 615
SUM EGENKAPITAL OG GJELD		5 467 077 568	3 096 332 949



Deloitte.

Deloitte AS
Knud Holms gate 8
NO-4005 Stavanger
Norway

+47 51 81 56 00
www.deloitte.no

Til generalforsamlingen i Nysnø Klimainvesteringer AS

UAVHENGIG REVISORS BERETNING

Konklusjon

Vi har revidert årsregnskapet for Nysnø Klimainvesteringer AS som består av balanse per 31. desember 2023, resultatregnskap, totalresultatregnskap, oppstilling over endringer i egenkapital, kontantstrømoppstilling for regnskapsåret avsluttet per denne datoen og noter til årsregnskapet, herunder vesentlige opplysninger om regnskapsprinsipper.

Etter vår mening

- oppfyller årsregnskapet gjeldende lovkrav, og
- gir årsregnskapet et rettviseende bilde av selskapets finansielle stilling per 31. desember 2023 og av dets resultater og kontantstrømmer for regnskapsåret avsluttet per denne datoen i samsvar med IFRS Accounting Standards som godkjent av EU.

Grunnlag for konklusjonen

Vi har gjennomført revisjonen i samsvar med International Standards on Auditing (ISA-ene). Våre oppgaver og plikter i henhold til disse standardene er beskrevet nedenfor under *Revisors oppgaver og plikter ved revisjonen av årsregnskapet*. Vi er uavhengige av selskapet i samsvar med kravene i relevante lover og forskrifter i Norge og International Code of Ethics for Professional Accountants (inkludert internasjonale uavhengighetsstandarder) utstedt av International Ethics Standards Board for Accountants (IESBA-reglene), og vi har overholdt våre øvrige etiske forpliktelser i samsvar med disse kravene. Innhentet revisjonsbevis er etter vår vurdering tilstrekkelig og hensiktsmessig som grunnlag for vår konklusjon.

Øvrig informasjon

Styret og daglig leder (ledelsen) er ansvarlige for informasjonen i årsberetningen og annen øvrig informasjon som er publisert sammen med årsregnskapet. Øvrig informasjon omfatter informasjon i årsrapporten, bortsett fra årsregnskapet og den tilhørende revisjonsberetningen. Vår konklusjon om årsregnskapet ovenfor dekker verken informasjonen i årsberetningen eller annen øvrig informasjon.

I forbindelse med revisjonen av årsregnskapet er det vår oppgave å lese årsberetningen og annen øvrig informasjon. Formålet er å vurdere hvorvidt det foreligger vesentlig inkonsistens mellom årsberetningen, annen øvrig informasjon og årsregnskapet og den kunnskap vi har opparbeidet oss under revisjonen av årsregnskapet, eller hvorvidt informasjon i årsberetningen og annen øvrig informasjon ellers fremstår som vesentlig feil. Vi har plikt til å rapportere dersom årsberetningen eller annen øvrig informasjon fremstår som vesentlig feil. Vi har ingenting å rapportere i så henseende.

Basert på kunnskapen vi har opparbeidet oss i revisjonen, mener vi at årsberetningen

- er konsistent med årsregnskapet og
- inneholder de opplysninger som skal gis i henhold til gjeldende lovkrav.

Ledelsens ansvar for årsregnskapet

Ledelsen er ansvarlig for å utarbeide årsregnskapet og for at det gir et rettviseende bilde i samsvar med IFRS Accounting Standards som godkjent av EU. Ledelsen er også ansvarlig for slik internkontroll som den finner

Deloitte AS and Deloitte Advokatfirma AS are the Norwegian affiliates of Deloitte NSE LLP, a member firm of Deloitte Touche Tohmatsu Limited, a UK private company limited by guarantee ("DTTL"). DTTL and each of its member firms are legally separate and independent entities. DTTL and Deloitte NSE LLP do not provide services to clients. Please see www.deloitte.com/about to learn more about our global network of member firms.

Deloitte Norway conducts business through two legally separate and independent limited liability companies: Deloitte AS, providing audit, consulting, financial advisory and risk management services, and Deloitte Advokatfirma AS, providing tax and legal services.

Registrert i Foretaksregisteret
Medlemmer av Den norske Revisorforening
Organisasjonsnummer: 980 211 282



Deloitte.

Uavhengig revisors beretning
Nysnø Klimainvesteringer AS

nødvendig for å kunne utarbeide et årsregnskap som ikke inneholder vesentlig feilinformasjon, verken som følge av misligheter eller utilsiktede feil.

Ved utarbeidelsen av årsregnskapet må ledelsen ta standpunkt til selskapets evne til fortsatt drift og opplyse om forhold av betydning for fortsatt drift. Forutsetningen om fortsatt drift skal legges til grunn for årsregnskapet med mindre ledelsen enten har til hensikt å avvikle selskapet eller legge ned virksomheten, eller ikke har noe realistisk alternativ til dette.

Revisors oppgaver og plikter ved revisjonen av årsregnskapet

Vårt mål er å oppnå betryggende sikkerhet for at årsregnskapet som helhet ikke inneholder vesentlig feilinformasjon, verken som følge av misligheter eller utilsiktede feil, og å avgi en revisjonsberetning som inneholder vår konklusjon. Betryggende sikkerhet er en høy grad av sikkerhet, men ingen garanti for at en revisjon utført i samsvar med ISA-ene, alltid vil avdekke vesentlig feilinformasjon. Feilinformasjon kan oppstå som følge av misligheter eller utilsiktede feil. Feilinformasjon er å anse som vesentlig dersom den enkeltvis eller samlet med rimelighet kan forventes å påvirke de økonomiske beslutningene som brukerne foretar på grunnlag av årsregnskapet.

Som del av en revisjon i samsvar med ISA-ene, utøver vi profesjonelt skjønn og utviser profesjonell skepsis gjennom hele revisjonen. I tillegg:

- identifiserer og vurderer vi risikoen for vesentlig feilinformasjon i årsregnskapet, enten det skyldes misligheter eller utilsiktede feil. Vi utformer og gjennomfører revisjonshandlinger for å håndtere slike risikoen, og innhenter revisjonsbevis som er tilstrekkelig og hensiktsmessig som grunnlag for vår konklusjon. Risikoen for at vesentlig feilinformasjon som følge av misligheter ikke blir avdekket, er høyere enn for feilinformasjon som skyldes utilsiktede feil, siden misligheter kan innebære samarbeid, forfalskning, bevisste utelatelser, uriktige fremstillinger eller overstyring av internkontroll.
- opparbeider vi oss en forståelse av intern kontroll som er relevant for revisjonen, for å utforme revisjonshandlinger som er hensiktsmessige etter omstendighetene, men ikke for å gi uttrykk for en mening om effektiviteten av selskapets interne kontroll.
- evaluerer vi om de anvendte regnskapsprinsippene er hensiktsmessige og om regnskapsestimaterne og tilhørende noteopplysninger utarbeidet av ledelsen er rimelige.
- konkluderer vi på om ledelsens bruk av fortsatt drift-forutsetningen er hensiktsmessig, og, basert på innhentede revisjonsbevis, hvorvidt det foreligger vesentlig usikkerhet knyttet til hendelser eller forhold som kan skape tvil av betydning om selskapets evne til fortsatt drift. Dersom vi konkluderer med at det eksisterer vesentlig usikkerhet, kreves det at vi i revisjonsberetningen henleder oppmerksomheten på tilleggsopplysningene i årsregnskapet, eller, dersom slike tilleggsopplysninger ikke er tilstrekkelige, at vi modifierer vår konklusjon. Våre konklusjoner er basert på revisjonsbevis innhentet frem til datoen for revisjonsberetningen. Etterfølgende hendelser eller forhold kan imidlertid medføre at selskapet ikke kan fortsette driften.
- evaluerer vi den samlede presentasjonen, strukturen og innholdet i årsregnskapet, inkludert tilleggsopplysningene, og hvorvidt årsregnskapet gir uttrykk for de underliggende transaksjonene og hendelsene på en måte som gir et rettviseende bilde.

Vi kommuniserer med styret blant annet om det planlagte innholdet i og tidspunkt for revisjonsarbeidet og eventuelle vesentlige funn i revisjonen, herunder vesentlige svakheter i intern kontroll som vi avdekker gjennom revisjonen.

Stavanger, 24. April 2024
Deloitte AS

Bjarte Munkejord Jonassen
statsautorisert revisor



Uavhengig revisors beretning

Name Date
Jonassen, Bjarte Munkejord 2024-04-24

Identification

 bankID Jonassen, Bjarte
Munkejord



This document contains electronic signatures using EU-compliant PAdES - PDF
Advanced Electronic Signatures (Regulation (EU) No 910/2014 (eIDAS))



Admincontrol

List of Signatures Page 1/1

Nysnø - Årsregnskap 2023 med noter og beretning.pdf

Name	Method	Signed at
Mohn, Klaus	BANKID_MOBILE	2024-04-25 06:44 GMT+02
Velken, Ingrid Von Streng	BANKID	2024-04-24 19:20 GMT+02
Ødegård, Mariann	BANKID	2024-04-24 18:29 GMT+02
Sjursen, Egil Hermann	BANKID	2024-04-24 17:25 GMT+02
Jensen, Per Arne	BANKID	2024-04-24 17:20 GMT+02



This file is sealed with a digital signature. The seal is a guarantee for the authenticity of the document.

External reference: 1511A15848CF453CA2349B7D710CB505

Styrets årsberetning 2023

Årsberetning

I løpet av det siste året har selskapet manøvrert gjennom et utfordrende landskap preget av økte kapitalkostnader, inflasjon og sterk global konkurranse. Aktiviteten i VC-markedet har vært merkbart redusert med færre transaksjoner og færre kapitalinnhentingsprosesser. Samtidig har økende geopolitisk usikkerhet, inkludert konflikten i Europa, endrede betingelser for grønn vekst i USA og intensivert konkurranse fra Kina, påvirket vår sektor. I disse omgivelsene fremheves viktigheten av Nysnøs rolle som en stabil og langsiktig klimainvestor.

Nysnø har i 2023 videreutviklet sin investeringsaktivitet og hatt stø kurs gjennom et år med stor økonomisk og politisk usikkerhet. Ved utgangen av året er Nysnø medeier i 19 selskaper (inkl. koinvestering i Vårgrønn gjennom HV Storm Co-Invest AS) og 16 fond. Selskapet har gjort fire nye investeringer, og gjennomført 11 oppfølgingsinvesteringer i porteføljen. I 2023 gjorde Nysnø sin første exit gjennom salget av selskapet Greenbird, og realiserte god avkastning.

Selskapets resultat før skatt er negativt med 87,3 millioner kroner og i stor grad drevet av en urealisert verdiendring på en av våre direkteinvesteringer (Otovo). I 2023 har flere av porteføljeselskapene, sammen med fondsinvesteringene, levert god avkastning. Driftsinntekter fra porteføljen var negative med 114,1 millioner kroner hvorav urealisert verdiendring i Otovo utgjorde -181,4 millioner kroner. Driftskostnadene var 47 millioner kroner, mens netto finansposter i samme periode utgjorde 73,7 millioner kroner som følge av et sterkt rentemarked. Selskapet var ikke i skatteposisjon for 2023. Årsresultatet for 2023 ble negativt 87,3 millioner kroner mot tilsvarende positivt resultat på 96,6 millioner kroner i 2022. Avkastningen på investert kapital i 2023 tilsvarer en brutto og netto IRR på henholdsvis -5,1% og -7,2%.

Per 31. desember 2023 har Nysnø hatt en positiv utvikling på sine investeringer på til sammen 133 millioner kroner siden oppstart, som tilsvarer en brutto akkumulert IRR, og en gjennomsnittlig årlig avkastning på investert beløp før egne kostnader siden oppstart på 3,0 %.

Ved utgangen av året teller porteføljen 35 investeringer. I 2023 gjorde vi én direkte investering i Metizoft, og tre nye fondsinvesteringer i hhv. Antler, Altor i tillegg til en investering som ikke er annonsert ved avleggelse av regnskapet for 2023. Året var preget av arbeidskrevende prosesser i flere av våre porteføljeselskaper hvor Nysnø gjorde elleve oppfølgingsinvesteringer på til sammen 203 millioner kroner.

Gjennom selskapets arbeid det siste året har Nysnø stadfestet sin rolle som en langsiktig aktør i det norske økosystemet for tidligfase investeringer. Selskapet har bidratt til å mobilisere privat kapital til klimateknologi, trekke private investorer og internasjonal kapital til Norge samt å skalere norske selskaper ut i verden.

Nysnø fikk overført 600 millioner kroner i ny forvaltningskapital i Statsbudsjettet for 2023. Mot slutten av året ble selskapet videre oppkapitalisert med 1,85 milliarder kroner i nysalderingen av 2023 budsjettet. For Nysnø er det gledelig å se at regjeringen peker på behovet for omstilling av Norge til et lavkarbonsamfunn og anerkjenner at utvikling av nye grønne næringer krever oppbygging av vekstselskaper, samt tydelig kommuniserer en videre satsing på Nysnø.



This file is sealed with a digital signature.
The seal is a guarantee for the authenticity
of the document.

Document ID:
1511A15848CF453CA2349B7D710CB505

Virksomhetens art

Nysnø Klimainvesteringer AS er et norsk investeringselskap med forretningsadresse i Stavanger.

Nysnø er heleid av den norske stat og er klassifisert som et selskap i statens eierskapskategori 1. Kategori 1 omfatter selskaper hvor staten har mål om høyest mulig avkastning over tid innenfor bærekraftige rammer. Formålet med kategoriseringen er å tydeliggjøre hvilke mål staten som eier har i enkeltelskaper. Staten er eier i Nysnø for å bidra til kapitaltilgang for investeringer i tidligfaseselskaper som reduserer klimagassutslipp. Statens mål som eier er høyest mulig avkastning over tid innenfor bærekraftige rammer.

Etter styrets oppfatning gir årsregnskapet et rettviseende bilde av Nysnøs eiendeler og gjeld, finansielle stilling og resultat.

Nysnøs mål og strategi

Nysnø sin visjon er: Et godt globalt klima. Selskapets hovedmål er å gjøre gode investeringer i tidlig fase klimateknologi selskaper som gir høyest mulig avkastning over tid innenfor bærekraftige rammer. Nysnø skal bidra med risikokapital til vekstselskaper slik at de lykkes kommersielt og bidrar til å redusere klimagassutslipp, direkte eller indirekte, og samtidig skaper positive ringvirkninger i samfunnet.

Investeringer i vekstselskaper innen klimateknologi er Nysnø sin kjernevirksomhet. All annen virksomhet i selskapet skal bidra til å fremme selskapets investeringsvirksomhet og klimateknologiinvesteringer i Norge. I denne strategiperioden, 2023-2025, har selskapet valgt å fokusere på kompetanse og nettverk som satsingsområder for å understøtte investeringsvirksomheten på best mulig måte.

Lønnsomhet over tid er det viktigste kvantifiserbare målet. Parameterne i insentivmodellen gjenspeiler dette målet. Avkastning, investeringer i klimagassreducerende teknologier og individuell prestasjon, er måleparametere som inngår i ordningen. Rapport om lønn og Styrets retningslinjer for fastsettelse av lønn og annen godtgjørelse til ledende personer kan finnes på Nysnø sin hjemmeside.

Overordnede mål skal være kvantifiserbare og bidra til Nysnøs langsiktige strategi. I tabellen under vises et utvalg av de viktigste målene og indikatorene for 2023:

Langsiktig mål	Indikator	Mål 2023	Resultat 2023 (2022)
Høyest mulig avkastning over tid innenfor bærekraftige rammer	Netto ROI* Brutto IRR	Høyest mulig (uttelling i insentivmodell er sentrert på 8,0% netto ROI)	-8,3% (6,9 %) -5,1% (8,0%)
Investere i selskaper og fond som direkte og indirekte bidrar til å redusere klimagassutslipp	Antall investeringer og kommittert beløp	Mer enn seks nye investeringer og et investeringsnivå på 600 mill. kroner	Fire nye investeringer og 451 mill. kroner (ni investeringer og 543 mill. kroner), samt 203 mill. kroner i oppfølgingsinvesteringer



This file is sealed with a digital signature. The seal is a guarantee for the authenticity of the document.

Document ID:
1511A15848CF453CA2349B7D710CB505

Investeringene er i hovedsak i bedrifter i tidlig fase	Andel i tidlig fase (såkorn, venture og vekst)	> 50 %	79,2 % (82,8 %)
Effektiv drift	Driftskostnader som andel av gjennomsnittlig tildelt kapital siste fire kvartaler	< 1,5 %	1,2 % (1,3 %)

*Driftsresultat eks variabel lønn over inngående balanse på investeringer

Markedsforhold

Selv om klimaendringene og konsekvensene av global oppvarming har blitt mer reelle, og klimakrisen i de fleste land har fått høyere prioritert, preges verden av andre kriser. Gjennom det siste året har selskapet navigert i et landskap preget av høy kapitalkostnad, inflasjon og en intens global konkurranse. Makrobildet viser også en voksende geopolitisk usikkerhet med krig i Europa, nye rammebetingelser for grønn industrivekst i USA og en spisset kinesisk konkurranse innenfor mange av de grønne verdikjedene. Europa, vårt største eksportmarked, søker aktivt strategisk autonomi og har stort fokus på å finne renere energiløsninger samtidig som leveransesikkerhet for energi står høyt på agendaen. Den grønne omstillingen i Europa vil kreve enormt mye kapital, og nettopp kapitaltilgang til skalering av lovende klimateknologi er i EU's strategirapport, presentert juli 2023, trukket frem som en hovedutfordring.

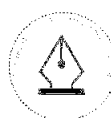
Selskapet opplever at økonomisk og politisk usikkerhet fortsatt preger markedet for tidligfase investeringer. Antall transaksjoner, realiseringer (exit) og kapitalinnhenting har i 2023 vært klart lavere enn tidligere år. Det er særlig sen-fase venture som ble rammet av nedgangen i 2023. Økt fokus på oppfølgingsinvesteringer i porteføljen og noe avventende aktivitet hos investorer har karakterisert 2023.

Ansvarlig investeringspraksis

Nysnø har som aktiv eier et særskilt ansvar for å sikre at det er gode rutiner for miljø, sosiale forhold og selskapsstyring (ESG) i selskapene og fondene i porteføljen. Investeringsbeslutninger bygger på en bred gjennomgang av selskaper og fond sitt eksisterende og planlagte arbeid med ESG. Gjennom videre selskapsgjennomgang kartlegges og formaliseres krav til hvordan selskaper og fond kan videreutvikle sitt arbeid med bærekraft, samfunnsansvar og selskapsstyring. I 2023 har Nysnø videreutviklet prosesser og verktøy for ESG-arbeidet i selskaper og fond.

Bærekraft, samfunnsansvar og lønnsomhet henger tett sammen i både fond og selskaper, og Nysnø gjør grundige vurderinger av dette i forkant av en investering. Nysnø sitt samfunnsoppdrag er også å bidra til reduksjon av klimagassutslipp.

I 2023 har Nysnø hatt spesielt fokus på kvantifisering av potensialet for klimagassreduksjon fra porteføljen. I første kvartal lanserte selskapet en egen metoderapport som beskriver grunnleggende prinsipper for beregning av fremtidige unngåtte utslipp. Metodikken ble videre benyttet når Nysnø for første gang kvantifiserte unngåtte utslipp fra egen portefølje i en egen klimaeffektrapport publisert i 2.kvartal. Denne beskriver også utslippsfaktorene som ligger til grunn for beregninger for hver av våre selskaper og fond. Dette er et viktig nybrottsarbeid på et fagfelt der det er nødvendig at kompetente klimainvestorer går foran for å få til å etablere et transparent og faglig solid rammeverk slik at en unngår grønnvasking når det skal anslås fremtidig klimaeffekt av investeringer. Det siste året har



This file is sealed with a digital signature.
The seal is a guarantee for the authenticity of the document.

Document ID:
1511A15848CF453CA2349B7D710CB505

Nysnø jobbet aktivt for å dele kunnskap om tematikken i det norske og internasjonale økosystemet for tidlig fase investeringer.

Nysnø jobber for å respektere menneskerettigheter og arbeidstakerrettigheter, og har fokus på anstendige arbeidsforhold i selskapets egen virksomhet og vår portefølje. Gjennom vår investeringsprosess kartlegges selskapenes risiko for brudd på menneskerettigheter og anstendige arbeidsforhold.

En dypere redegjørelse for Nysnøs arbeid knyttet til bærekraft, samfunnsansvar og klimaeffekt er del av selskapets årsrapport.

Organisasjon og arbeidsmiljø

Nysnø er opptatt av å være en attraktiv arbeidsplass. Pr. 31.12.2023 var det 16 ansatte i Nysnø. I tillegg har selskapet god erfaring med å ta inn studenter i kortere perioder. I 2023 jobbet til sammen fire studenter hos Nysnø. Selskapet ønsker også å bidra til inkludering og bekjempelse av utenforskap i samfunnet. I 2023 inngikk selskapet et samarbeid med NAV og har hatt to kandidater på jobbtrening i organisasjonen i deler av året.

Selskapet har hatt et sykefravær på 0,61% i 2023 mot 0,5% i 2022.

Nysnø aksepterer ikke diskriminering på grunn av kjønn, hudfarge, religion, nasjonalitet, alder og fysisk eller mental helse. Selskapet tilstreber lik fordeling mellom kjønnene i organisasjonen. Per 31.12.2023 er det 67 % kvinner og 33 % menn i ledelsen. I selskapet som helhet er fordelingen 56% menn og 44% kvinner. Styret består av to kvinner og tre menn.

Fem av seksten ansatte i Nysnø har internasjonal bakgrunn, og totalt er tretten forskjellige utdanningssteder innen seks fagfelt representert. De ansatte har også et aldersspenn på 24 år fra yngst til eldst.

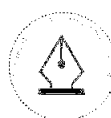
Nysnø jobber aktivt med å søke økt mangfold både i eget selskap og i våre porteføljeselskap gjennom å aktivt stille hensiktsmessige krav til selskaper og fond vi vurderer, og benytte nettverk for å identifisere mangfoldige styrekandidater med riktig kompetanse.

De ansatte i Nysnø har solid finansiell og teknisk kompetanse og erfaring innenfor Nysnøs investeringsmandat. Det legges stor vekt på et godt arbeidsmiljø, og selskapet har lyktes med å bygge en organisasjon med teft, driv og omsorg i tråd med selskapets kjerneverdier.

Det har ikke forekommet alvorlige arbeidsuhell eller ulykker i løpet av året som har resultert i materielle skader eller personskader

Påvirkning av det ytre miljø

Nysnø sin fremste påvirkning av det ytre miljø skjer gjennom selskapene og fondenes aktiviteter – som har økonomiske aktiviteter utenfor rammene for Nysnø sin kontorvirksomhet. Nysnø sin egen drift har likevel en påvirkning på det ytre miljø, hovedsakelig gjennom reisevirksomhet, forbruk av kontormateriell og drift av kontorbygget. Nysnø arbeider med å redusere negativ miljøpåvirkning fra kontorvirksomhet gjennom å tilby ansatte kollektivreisekort, abonnement på bildeling, etterspørre



This file is sealed with a digital signature.
The seal is a guarantee for the authenticity
of the document.

Document ID:
1511A15848CF453CA2349B7D710CB505

kjøttfrie alternativer i kantinen, oppfordre ansatte til å bruke nattog, velge lokale leverandører ved innkjøp.

Nysnø beregner og rapporterer hvert år sitt klimafotavtrykk, også kjent som Scope 1, 2 og 3 utslipp. I 2023 er beregnet Scope 1 utslipp 0 tonn CO₂, siden Nysnø ikke har egne kjøretøy eller er en produksjonsvirksomhet. Scope 2 utslipp er beregnet til 0,5 (0,3 tonn i 2022) CO₂, og stammer fra energiforbruk i kontorbygget. Scope 3 utslipp er beregnet til 121 (85,0 i 2022) tonn CO₂, og oppstår gjennom innkjøp av varer og tjenester (oppstrøm Scope 3), inkludert reiser. Scope 3 kan også inkludere utslipp gjennom salg av varer og tjenester (nedstrøm Scope 3).

Nysnø sin viktigste aktivitet nedstrøms er investeringer i selskaper og fond som igjen selger varer og tjenester. Effekten av dette er reduserte og unngåtte utslipp, siden Nysnøs investerer i selskaper som bidrar til å redusere klimagassutslippene. Klimaeffekten av investeringene er betydelig større enn Nysnø sitt totale klimafotavtrykk fra kontorvirksomheten. Klimaeffekten av investeringer er nærmere beskrevet i årsrapporten.

I 2023 har Nysnø både videreutviklet rammeverket for beregning av fremtidig klimaeffekt fra tidligfaseinvesteringer, i tillegg til å gjennomføre en mer omfattende kartlegging av utslipp i forbindelse med egen drift.

Nysnø tar ansvar for å forstå hvordan egen drift og selskapets investeringsvirksomhet påvirker eller blir påvirket av naturendringer. Taskforce on Nature-related Financial Disclosures (TNFD) har utviklet et omfattende sett med anbefalinger og veiledninger som kan bistå virksomheter og finansinstitusjoner til å vurdere, rapportere, og ta handling i forhold til deres avhengighet av- og påvirkning på naturen. Nysnø har i 2023 for første gang gjennomført en overordnet analyse av porteføljen, for å få en innsikt i porteføljeselskapenes avhengighet av naturen, samt selskapenes påvirkning på naturen.

Hvordan Nysnø jobber med å redusere påvirkning av det ytre miljø er ytterligere beskrevet i selskapets årsrapport.

Portefølje

Ved utgangen av 2023 bestod selskapets portefølje av 35 investeringer hvor av 19 direkteinvesteringer (inkl. ko-investeringen i Vårgrønn gjennom HV Storm Co-Invest AS) og seksten fond som direkte eller indirekte bidrar til å redusere klimagassutslipp. Samlet sett har Nysnø bidratt med kapital til mer enn 230 klimateknologiselskaper gjennom sin virksomhet.

Nysnø jobber strategisk for å trekke internasjonale klimainvestorer til Norge for å styrke det finansielle økosystemet lokalt og samtidig bidra til internasjonalt nettverk og vekstkraft til norske selskaper. Investeringsuniverset til Nysnø omfatter løsninger innenfor fornybar energi, ressurseffektivitet, klimapositive samfunn og muliggjørende teknologi som skal til for å realisere energiomstillingen og for å skape en bærekraftig fremtid.

I 2023 gjennomførte Nysnø tre fondsinvesteringer (Antler, Altor og en som ikke er annonsert ved regnskapsavlegging) pluss én direkteinvestering i Metizoft. I tillegg gjennomførte selskapet elleve oppfølgingsinvesteringer på nærmere 203 millioner kroner i eksisterende portefølje.

Nysnø har forpliktet 2,9 milliarder kroner til sin eksisterende portefølje, hvor 2,1 milliarder (1,7 i 2022) er investert hittil. Balanseført verdi på investeringene er 2,2 (1,9 i 2022) milliarder kroner per 31.12.2023.



This file is sealed with a digital signature.
The seal is a guarantee for the authenticity
of the document.

Document ID:
1511A15848CF453CA2349B7D710CB505

Risiko

Nysnø er eksponert mot flere risikofaktorer som i korte trekk omtales nedenfor. Styret opprettet et risiko- og revisjonsutvalg (RRU) 15.04.2021. Utvalgets funksjon er å forberede styrets oppfølging av regnskapsrapporteringen, samt overvåke selskapets systemer for internkontroll og risikostyring. I 2023 har utvalget hatt tre møter.

Markedsrisiko

Nysnø er utsatt for markedsrisiko ved at det kan oppstå tap på selskapets investeringer i selskaper og fond som følge av markedssvingninger. Nysnø håndterer denne risikoen gjennom diversifisering og ved å sette grenser for hver enkelt og total egenkapitalinvestering. Rapporter om investeringsporteføljen leveres til ledelsen regelmessig. Selskapets investeringskomité og styret gjennomgår og godkjenner alle egenkapitalinvesteringer.

Politisk og regulatorisk risiko

Nysnø er truffet av politisk- og regulatorisk risiko gjennom at endringer i norske og internasjonale rammebetingelser vil kunne påvirke aktiviteten i mange av sektorene i selskapets investeringsunivers. Påvirkningen vil kunne være både av positiv og negativ karakter for Nysnøs portefølje. Nysnø håndterer risikoen gjennom å kontinuerlig overvåke relevante endringer. Styret gjør en årlig gjennomgang av selskapets omgivelser for å vurdere hvorvidt strategien må tilpasses. Regulatorisk risiko er også del av selskapets internkontroll.

Risiko knyttet til investeringsvirksomheten

Nysnøs mandat er å investere i unoterte aksjer og fond. Hovedtyngden av investeringene vil ligge i tidlige faser. Dette er et segment som innebærer høy risiko ved den enkelte investering. Det er muligheter for høy avkastning, men også for betydelige tap. Selskapet søker å redusere denne risikoen gjennom å diversifisere porteføljen innenfor sitt investeringsunivers, også gjennom fondsinvesteringer. Nysnø arbeider også aktivt med å redusere risiko ved å bygge opp solid spesialkompetanse innenfor mandatet. Nysnø samarbeider tett med andre aktører innenfor både finans, forskning og akademia for å styrke selskapets spesialkompetanse.

Nysnø har bygget opp en robust organisasjon og et godt nettverk, og selskapet har etter styrets vurdering en tilstrekkelig evne til å håndtere risiko knyttet til sine investeringer.

Rente- og kredittrisiko

Selskapet er eksponert mot endringer i rentenivået. Majoriteten av Nysnøs likviditet er plassert i likviditets- og OMF-fond (obligasjoner med fortrinnsrett), samt bankinnskudd spredt over flere banker. For å redusere rente-, likviditets- og kredittrisiko knyttet til forvaltning av overskuddslikviditet er det satt krav om at likviditetsfondene ikke skal ha ansvarlige lån, rentedurasjon skal være under 12 måneder, og eventuell industrieksponering skal være «Investment grade» eller bedre. Styret anser at selskapet har en begrenset risiko knyttet til den kapital som er midlertidig plassert i bankinnskudd, OMF og likviditetsfond.



This file is sealed with a digital signature.
The seal is a guarantee for the authenticity
of the document.

Document ID:
1511A15848CF453CA2349B7D710CB505

Valutarisiko

I løpet av 2023 har Nysnø hatt direkte eksponering i andre valutaer enn norske kroner (NOK). Nysnø er direkte eksponert mot euro (EUR), amerikanske (USD) og kanadiske dollar (CAD) gjennom fondsinvesteringer. Nysnø reduserer noe av valutarisikoen gjennom vekslingsstrategier ved fondstransaksjoner.

Likviditetsrisiko

Nysnø har siden etableringen i 2017 blitt oppkapitalisert gjennom årlige bevilgninger over statsbudsjettet og legger til enhver tid sin investeringsstrategi opp i henhold til de bevilgninger som blir gitt. Dette begrenser i stor grad selskapets likviditetsrisiko og styret anser av den grunn denne risikoen for liten.

Redegjørelse for årsregnskapet

Nysnø avlegger årsregnskap etter International Financial Reporting Standards (IFRS) og ved verdsettelsen av investeringsporteføljen benyttes virkelig verdi på balansedato som verdsettelsesprinsipp i henhold til «IPEVC Valuation Guidelines». Styret mener dette er en hensiktsmessig måte å verdivurdere porteføljen på, og metoden er ytterligere beskrevet i årsrapporten.

Driftsinntekter gjennom året stammer hovedsakelig fra urealiserte verdiendringer i porteføljen, samt påløpte renter fra konvertible lån og aksjonærlån Nysnø har mot noen av sine porteføljeselskaper.

Lønn utgjør hoveddelen av driftskostnadene. Ved utgangen av 2023 var det 16 faste ansatte i selskapet med kontorlokaler i Stavanger og Oslo.

Selskapets driftsresultat er negativt med 161,1 millioner kroner. Netto finansposter utgjorde 73,7 millioner kroner, noe som ga et negativt resultat etter finans på 87,3 millioner kroner. Selskapet er ikke i skatteposisjon for 2023.

Ved utgangen av 2023 var selskapet blitt tilført totalt 5,4 milliarder kroner siden oppstart. I statsbudsjettet for 2023 ble det bevilget 600 millioner kroner til Nysnø. Disse midlene ble registrert i Foretaksregisteret gjennom kapitalforhøyelse i januar 2023. Mot slutten av året ble Nysnø tilført 1,85 milliarder kroner i nysalderingen av 2023 budsjettet. Midlene ble registrert i Foretaksregisteret gjennom kapitalforhøyelse i desember 2023.

Likviditetsbeholdningen inklusiv kortsiktige likviditetsplasseringer var 3,2 milliarder kroner ved årsskiftet. Av disse midlene er 372 millioner avsatt til oppfølgingsinvesteringer og drift, 996 millioner forpliktet til fond og rundt 2 milliarder kroner er tilgjengelig for nye investeringer. Selskapet hadde en nettoposisjon av arbeidskapital og andre periodiseringsposter bestående av leieforpliktelser og annen kortsiktig gjeld på –11,9 millioner kroner per 31.12.2023. Selskapet har ikke rentebærende gjeld utover leieforpliktelsen, hvilket er i samsvar med selskapets mandat.

Totalkapitalen for selskapet ved utgangen av året var 5,5 milliarder kroner sammenliknet med 3,1 milliarder kroner året før. Egenkapitalandelen var på 99,6%, mot 99,3% i 2022.



This file is sealed with a digital signature.
The seal is a guarantee for the authenticity
of the document.

Document ID:
1511A15848CF453CA2349B7D710CB505



Det har ikke kommet frem ny informasjon om vesentlige forhold som var inntruffet eller forelå allerede på balansedagen 31.12.2023 og frem til styrets behandling av regnskapet den 24. april 2024.

Eierstyring og selskapsledelse

Selskapsregnskapet til Nysnø avlegges etter IFRS. Regnskapsprinsipper er nærmere beskrevet i notene til regnskapet. I tillegg rapporterer administrasjonen minst kvartalsvis til styret om selskapets resultatutvikling og balanse.

Selskapet har tegnet styreansvarsforsikring som dekker det rettslige erstatningsansvaret som samtlige av styrets medlemmer eller ledende ansatte kan komme i. Forsikringen er tegnet med primærdekning i KLP.

Årsregnskapet revideres av ekstern revisor. Ekstern revisor deltar årlig på ett styremøte hvor resultatet av den finansielle revisjonen gjennomgås.

Nysnø følger Norsk anbefaling om eierstyring og selskapsledelse. Ledelsens og styrets redegjørelse for hvordan selskapet følger disse anbefalingene er inntatt i årsrapporten.

Fortsatt drift

Med bakgrunn i selskapets stilling og finansielle situasjon, bekreftes det i samsvar med Lov om årsregnskap m.v. (regnskapsloven) §3-3 at forutsetningene for fortsatt drift er lagt til grunn ved avleggelsen av årsregnskapet.

Etter regnskapsårets utgang har det ikke inntruffet forhold som påvirker bedømmelsen av det fremlagte regnskap utover de forhold som er nevnt i denne beretningen.

Årsresultat og disponeringer

I 2023 hadde selskapet et resultat etter skattekostnad på kr -87 344 825 som foreslås disponert slik:

Disponering	Beløp
Avsatt til fond for urealiserte gevinster	-81 754 265
Overført til udekket tap	-5 590 560
SUM	-87 344 825

Styret foreslår at årsresultatet føres mot annen egenkapital.

Stavanger, 24. april 2024



This file is sealed with a digital signature.
The seal is a guarantee for the authenticity
of the document.

Document ID:
1511A15848CF453CA2349B7D710CB505



Årsregnskap 2023

Nysnø Klimainvesteringer AS

Styrets årsberetning
Resultatregnskap
Balanse
Kontantstrøm
Egenkapitaloppstilling
Noter til regnskapet

Org.nr.: 920 312 039



This file is sealed with a digital signature.
The seal is a guarantee for the authenticity
of the document.

Document ID:
1511A15848CF453CA2349B7D710CB505



Resultatregnskap

Nysnø Klimainvesteringer AS

Driftsinntekter og driftskostnader	Note	2023	2022
Driftsinntekter			
Gevinst (+) / tap (-) fra finansielle investeringer	4	32 215 778	385 613
Utdeling / utbytte / renter fra finansielle investeringer	4	6 245 225	10 817 789
Urealisert verdiendring av finansielle investeringer	4	-152 535 858	102 233 667
Sum driftsinntekter		-114 074 854	113 437 068
Driftskostnader			
Lønnskostnad	6	-34 494 169	-30 464 571
Avskrivning av driftsmidler og immaterielle eiendeler	7, 8	-273 636	-1 463 513
Annen driftskostnad	6	-12 210 198	-9 138 446
Sum driftskostnader		-46 978 002	-41 066 530
Driftsresultat		-161 052 857	72 370 538
Finansinntekter og finanskostnader			
Annen renteinntekt	9	62 928 592	25 924 078
Annen finansinntekt		3 588 552	370 896
Verdiøkning markedsbaserte omløpsmidler	9	8 952 620	1 649 101
Annen rentekostnad	7	-399 333	-1 465 221
Annen finanskostnad		-1 362 400	-2 209 966
Resultat av finansposter	10	73 708 032	24 268 888
Resultat før skattekostnad		-87 344 825	96 639 426
Skattekostnad på resultat	11	0	0
Årsresultat		-87 344 825	96 639 426
Andre resultatkomponenter			
Komponenter som ikke skal reklassifiseres over resultatet			
Komponenter som kan reklassifiseres over resultatet			
Totalresultat		-87 344 825	96 639 426
Overføringer			
Avsatt til fond for urealiserte gevinster		0	117 400 765
Overført fra fond for urealiserte gevinster		-81 754 265	0
Overført til udekket tap		-5 590 560	-20 761 338
Sum overføringer		-87 344 825	96 639 426

Nysnø Klimainvesteringer AS

Side 2



This file is sealed with a digital signature.
The seal is a guarantee for the authenticity
of the document.

Document ID:
1511A15848CF453CA2349B7D710CB505



Balanse

Nysnø Klimainvesteringer AS

Eiendeler	Note	31.12.2023	31.12.2022
Anleggsmidler			
Immaterielle eiendeler			
Programvare og IT-systemer	8	0	68 000
Sum immaterielle eiendeler		0	68 000
Varige driftsmidler			
Bruksrett leide lokaler	7, 8	7 192 956	7 157 592
Påkostning leide lokaler	8	178 838	206 838
Driftsløsøre, inventar o.a. utstyr	8	165 000	378 000
Sum varige driftsmidler		7 536 794	7 742 430
Sum ikke-finansielle anleggsmidler	8	7 536 794	7 810 430
Finansielle anleggsmidler			
Investeringer i aksjer og andeler	4, 12	2 116 511 854	1 847 726 176
Investeringer i gjeldsinstrumenter	4, 12	98 273 872	56 396 354
Sum finansielle anleggsmidler		2 214 785 726	1 904 122 530
Sum anleggsmidler		2 222 322 520	1 911 932 960
Omløpsmidler			
Fordringer			
Kundefordringer	12	140 625	0
Andre kortsiktige fordringer	12, 13	1 948 164	1 204 515
Sum fordringer		2 088 789	1 204 515
Investeringer			
Andre markedsbaserte finansielle instrumenter	9, 12	2 901 877 376	857 231 036
Sum investeringer		2 901 877 376	857 231 036
Likvider			
Bankinnskudd, kontanter o.l.	12, 14	340 788 883	325 964 437
Sum likvider		340 788 883	325 964 437
Sum omløpsmidler		3 244 755 048	1 184 399 989
Sum eiendeler		5 467 077 568	3 096 332 949

Nysnø Klimainvesteringer AS

Side 3



This file is sealed with a digital signature.
The seal is a guarantee for the authenticity
of the document.

Document ID:
1511A15848CF453CA2349B7D710CB505



Balanse

Nysnø Klimainvesteringer AS

Egenkapital og gjeld	Note	31.12.2023	31.12.2022
Egenkapital			
Innskutt egenkapital			
Aksjekapital	15	1 925 000 000	1 595 000 000
Overkurs		1 599 949 146	1 329 961 646
Ikke registrert kapitalforhøyelse	15	1 857 000 000	0
Sum innskutt egenkapital		5 381 949 146	2 924 961 646
Opptjent egenkapital			
Fond for urealiserte gevinster		189 690 124	271 444 389
Udekket tap		-126 136 261	-120 545 701
Sum opptjent egenkapital		63 553 863	150 898 688
Sum egenkapital	12	5 445 503 009	3 075 860 334
Gjeld			
Annen langsiktig gjeld			
Leieforpliktelse lokaler	7	6 269 498	6 569 980
Sum annen langsiktig gjeld		6 269 498	6 569 980
Kortsiktig gjeld			
Leverandørgjeld	12, 16	2 641 082	2 297 541
Skyldig offentlige avgifter	12, 16	2 775 126	2 485 299
Leieforpliktelse lokaler	7, 16	979 935	931 689
Annen kortsiktig gjeld	12, 16	8 908 917	8 188 106
Sum kortsiktig gjeld	16	15 305 061	13 902 635
Sum gjeld		21 574 559	20 472 615
Sum egenkapital og gjeld		5 467 077 568	3 096 332 949

Stavanger, 24.04.2024
Styret i Nysnø Klimainvesteringer AS

Klaus Mohn
Styremedlem

Mariann Ødegård
Styremedlem

Egil Hermann Sjursen
Styreleder

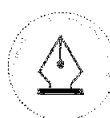
Per Arne Jensen
Styremedlem

Ingrid Von Streng Velken
Styremedlem

Siri Margrethe Kalvig
Administrerende direktør

Nysnø Klimainvesteringer AS

Side 4



This file is sealed with a digital signature.
The seal is a guarantee for the authenticity
of the document.

Document ID:
1511A15848CF453CA2349B7D710CB505



Indirekte kontantstrøm

Nysnø Klimainvesteringer AS

	Note	2023	2022
Kontantstrømmer fra operasjonelle aktiviteter			
Resultat før skattekostnad		-87 344 825	96 639 426
Ordinære avskrivninger	8	273 636	1 463 513
Urealisert verdiendring finansielle investeringer	4, 9	143 583 237	-103 882 768
Endring i kundefordringer		-140 625	0
Endring i leverandørgjeld		343 541	736 580
Effekt av valutakursendringer		664 519	0
Påløpte renter fra gjeldsinstrumenter		-6 245 225	-10 793 581
Renter konvertert til nye fondsandeler		-91 843 800	-15 324 846
Poster klassifisert som invest.- eller finans.aktiviteter	4, 9	-33 884 680	1 662 357
Endring i offentlige avgifter		289 827	476 107
Endring i andre tidsavgrensningsposter		-35 338	1 343 821
Netto kontantstrøm fra operasjonelle aktiviteter		-74 339 732	-27 679 390
Kontantstrømmer fra investeringsaktiviteter			
Innbetalinger ved salg av aksjer og andeler i andre foretak	4, 9	318 920 020	475 766 813
Innbetalinger ved innløsning av gjeldsinstrumenter		14 050 125	57 259 634
Utbetalinger ved kjøp av aksjer og andeler i andre foretak	4, 9	-2 655 664 569	-1 095 772 155
Utbetalinger ved investering i gjeldsinstrumenter	4	-44 889 162	-54 049 488
Netto kontantstrøm fra investeringsaktiviteter		-2 367 583 586	-616 795 196
Kontantstrømmer fra finansieringsaktiviteter			
Utbetalinger ved nedbetaling av langsiktig gjeld	7	-252 236	-886 525
Innbetalinger av egenkapital	15	2 457 000 000	500 000 000
Netto kontantstrøm fra finansieringsaktiviteter		2 456 747 764	499 113 475
Netto endring i kontanter og kontantekvivalenter		14 824 446	-145 361 111
Beh. av kont. og kontantekvivalenter ved periodens begynnelse		325 964 437	471 325 548
Beh. av kont. og kontantekvivalenter ved periodens slutt	14	340 788 883	325 964 437

Nysnø Klimainvesteringer AS

Side 5



This file is sealed with a digital signature.
The seal is a guarantee for the authenticity
of the document.

Document ID:
1511A15848CF453CA2349B7D710CB505



Oppstilling over endringer i egenkapitalen

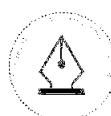
Nysnø Klimainvesteringer AS

2022			Ikke	Fond for	Sum	
	Aksjekapital	Overkurs	registrerte kapital- endringer	urealiserte gevinster	Udekket tap	egenkapital
Egenkapital 31.12.2021	1 320 000 000	1 104 971 646	0	154 043 624	-99 784 363	2 479 230 908
Kapitalforhøyelse GF 28.01.2022	275 000 000	225 000 000	0	0	0	500 000 000
Emisjonskostnader	0	-10 000	0	0	0	-10 000
Årets resultat 2022	0	0	0	117 400 765	-20 761 338	96 639 426
Egenkapital 31.12.2022	1 595 000 000	1 329 961 646	0	271 444 389	-120 545 701	3 075 860 334

2023			Ikke	Fond for	Sum	
	Aksjekapital	Overkurs	registrerte kapital- endringer	urealiserte gevinster	Udekket tap	egenkapital
Egenkapital 31.12.2022	1 595 000 000	1 329 961 646	0	271 444 389	-120 545 701	3 075 860 334
Kapitalforhøyelse GF 30.01.2023	330 000 000	270 000 000	0	0	0	600 000 000
Kapitalforhøyelse GF 19.12.2023	0	0	1 857 000 000	0	0	1 857 000 000
Emisjonskostnader	0	-12 500	0	0	0	-12 500
Årets resultat 2023	0	0	0	-81 754 265	-5 590 560	-87 344 825
Egenkapital 31.12.2023	1 925 000 000	1 599 949 146	1 857 000 000	189 690 124	-126 136 261	5 445 503 009

Nysnø Klimainvesteringer AS

side 6



This file is sealed with a digital signature.
The seal is a guarantee for the authenticity
of the document.

Document ID:
1511A15848CF453CA2349B7D710CB505



Noter til årsregnskapet 2023

Nysnø Klimainvesteringer AS

Note 1 Regnskapsprinsipper

Nysnø Klimainvesteringer AS er et aksjeselskap registrert i Norge. Selskapets hovedkontor er lokalisert i Børehaugen 1B, 4006 Stavanger.

Nysnø Klimainvesteringer AS sitt selskapsregnskap for regnskapsåret 2023 ble vedtatt i styremøte 24. april 2024. Selskapets virksomhet er beskrevet i Årsberetningen.

1.1 Grunnlag for utarbeidelse av årsregnskapet

Årsregnskapet er avlagt i samsvar med internasjonale regnskapsstandarder (IFRS) som er vedtatt av EU for regnskapsår påbegynt 1. januar 2023 eller senere, samt norske tilleggsopplysninger iht. krav i regnskapsloven pr. 31. desember 2023. Nysnø avlegger regnskap etter IFRS på frivillig basis i henhold til statens eierskapsprinsipper.

Selskapsregnskapet legger til grunn prinsippene i historisk kost regnskap, med unntak av følgende regnskapsposter:

- Investeringer i finansielle instrumenter, som i oppstilling over finansiell stilling føres til virkelig verdi. Regnskapsperiodens endring i urealiserte verdiendringer - d.v.s. forskjellen mellom kostverdi og virkelig verdi - føres over resultatregnskapet som ordinær driftsinntekt /-kostnad.
- Se også punkt 1.3 vedrørende valuta.

Selskapsregnskapet er utarbeidet etter ensartede regnskapsprinsipper for like transaksjoner og hendelser under ellers like forhold.

1.2 Endringer i regnskapsprinsipper og noteopplysninger

Anvendte regnskapsprinsipper er konsistent med prinsippene anvendt i foregående regnskapsperiode. Følgende nye og endrede standarder og tolkninger har blitt implementert for første gang i 2023:

Endringer i IAS 1 og IFRS 2 - Opplysning av regnskapsprinsipper (uoffisiell norsk oversettelse)

Etter tilbakemeldinger om at det var nødvendig med mer veiledning for å hjelpe selskaper til å bestemme hvilke regnskapsprinsippinformasjon som skal opplyses om, har IASB utstedt endringer i IAS 1 Presentasjon av finansregnskap og IFRS Practice Statement 2 Making Materiality Judgements (PS2). Endringene krever at selskaper skal opplyse om vesentlig informasjon om regnskapsprinsipper i stedet for viktige regnskapsprinsipper. Endringene gir veiledning i hvordan vesentlighetsbegrepet skal anvendes på regnskapsprinsipper.



This file is sealed with a digital signature.
The seal is a guarantee for the authenticity
of the document.

Document ID:
1511A15848CF453CA2349B7D710CB505

Noter til årsregnskapet 2023

Nysnø Klimainvesteringer AS

Note 1 - Regnskapsprinsipper fortsetter

Endringer i IAS 8 - Definisjon av regnskapsmessige estimater

Endringene tydeliggjør hvordan selskaper skal skille endringer i regnskapsprinsipper fra endringer i regnskapsmessige estimater. Dette skillet er viktig fordi endringer i regnskapsestimater bare brukes prospektivt på fremtidige transaksjoner og andre fremtidige hendelser, mens endringer i regnskapsprinsipper blir generelt sett også brukt tilbakevirkende på tidligere transaksjoner og andre tidligere hendelser.

Endringer i IAS 12 Inntektsskatt - Utsatt skatt relatert til eiendeler og forpliktelser som oppstår fra en enkel transaksjon

Endringer i IAS 12 Inntektsskatt presiserer at det skal innregnes utsatt skatt på transaksjoner hvor foretak regnskapsfører både en eiendel og en forpliktelse. Målet med endringene er å redusere mangfoldet i rapporteringen av utsatt skatt på leieavtaler og avviklingsforpliktelser.

IAS 12 Inntektsskatt spesifiserer hvordan et selskap regnskapsfører inntektsskatt, inkludert utsatt skatt. I spesifikke tilfeller, omtalt i IAS 12.15 og IAS 12.24, er selskaper unntatt fra å innregne utsatt skatt når de innregner eiendeler eller forpliktelser for første gang. Det har tidligere vært en viss usikkerhet om fritaket gjaldt for transaksjoner som leieavtaler og avviklingsforpliktelser - transaksjoner hvor selskaper regnskapsfører både en eiendel og en forpliktelse.

Nå får disse to bestemmelsen tillegg som gjør det tydelig at transaksjoner som gir grunnlag for lik skatteøkende og skattereduserende midlertidig forskjell ikke er omfattet av unntaket, og at det derfor skal regnskapsføres utsatt skatt på denne type transaksjoner.

Det er vurdert at endringene ikke har hatt vesentlig effekt på finansregnskapet.

1.3 Funksjonell valuta og presentasjonsvaluta

Funksjonell valuta fastsettes basert på valutaen innenfor det primære økonomiske miljøet der selskapet driver sin virksomhet. Transaksjoner i utenlandsk valuta omregnes til funksjonell valuta basert på dagskurs på transaksjonstidspunktet. Ved slutten av hver rapporteringsperiode omregnes monetære poster i utenlandsk valuta til sluttkurs, ikke-monetære poster måles til historisk kost omregnet på transaksjonstidspunktet og ikke-monetære poster i utenlandsk valuta som måles til virkelig verdi omregnes til valutakursene som gjaldt på tidspunktet for beregning av virkelig verdi. Valutakursendringer resultatføres løpende i regnskapsperioden som finanspost.

Selskapets presentasjonsvaluta og funksjonell valuta er NOK.



This file is sealed with a digital signature.
The seal is a guarantee for the authenticity
of the document.

Document ID:
1511A15848CF453CA2349B7D710CB505



Noter til årsregnskapet 2023

Nysnø Klimainvesteringer AS

Note 1 - Regnskapsprinsipper fortsetter

1.4 Bruk av estimat, forutsetninger og skjønnsmessige vurderinger

Selskapets ledelse benytter i relevante tilfeller estimater og forutsetninger i fastsettelsen av eiendeler, gjeld, inntekter, kostnader og opplysning om potensielle forpliktelser. Dette gjelder særlig vurderinger av poster som utsatt skattefordel og fastsettelse av virkelig verdi på finansielle instrumenter hvor det ikke eksisterer observerbare markedspriser. Fremtidige hendelser kan medføre at grunnlaget for slike estimater endrer seg. Estimater og de underliggende forutsetningene vurderes løpende. Endringer i regnskapsmessige estimater regnskapsføres i den perioden endringene oppstår. Hvis endringene også gjelder fremtidige perioder fordeles effekten over inneværende og fremtidige perioder.

Ved utarbeidelse av årsregnskapet har ledelsen gjort enkelte vesentlige vurderinger basert på kritisk skjønn knyttet til anvendelse av regnskapsprinsippene. I følgende noter dekkes selskapets vurderinger av:

- Leieavtaler, note 7 (IFRS 16)
- Finansielle instrumenter, note 12 (IFRS 9 og IFRS 13)

1.5 Klassifisering av eiendeler og gjeld

Selskapet skiller mellom omløpsmidler og anleggsmidler ved presentasjon av eiendeler i balanseoppstillingen. På samme måte skilles det mellom kortsiktige og langsiktige forpliktelser.

Selskapet klassifiserer en eiendel som et omløpsmiddel når det:

- Forventer å realisere eiendelen eller har til hensikt å selge eller forbruke den i foretakets ordinære driftssyklus
 - Primært holder eiendelen for omsetning
 - Forventer å realisere eiendelen innen tolv måneder etter rapporteringsperioden
- eller
- Eiendelen er i form av kontanter eller en kontantekvivalent, med mindre eiendelen er underlagt en begrensning som gjør at den ikke kan veksles eller benyttes til å gjøre opp en forpliktelse i minst tolv måneder etter rapporteringsperioden.

Alle andre eiendeler klassifiseres som anleggsmidler, inkl. utsatt skattefordel.

Selskapet klassifiserer gjeld som kortsiktig når forpliktelsen:

- Forventes å bli gjort opp i foretakets ordinære driftssyklus
 - Primært holdes for omsetning
 - Forfaller til oppgjør innen tolv måneder etter rapporteringsperioden
- eller
- Selskapet ikke har en ubetinget rett til å utsette oppgjøret av forpliktelsen i minst tolv måneder etter rapporteringsperioden.

Alle andre forpliktelser klassifiseres som langsiktig gjeld, inkl. utsatt skatt.

Nysnø Klimainvesteringer AS

side 9



This file is sealed with a digital signature.
The seal is a guarantee for the authenticity
of the document.

Document ID:
1511A15848CF453CA2349B7D710CB505

Noter til årsregnskapet 2023

Nysnø Klimainvesteringer AS

Note 1 - Regnskapsprinsipper fortsetter

1.6 Inntektsskatt

Skattekostnad oppført i oppstilling over resultat består av betalbar skatt, endring i utsatt skatt og kildeskatt betalt til andre skattejurisdiksjoner, som ikke kreves refundert. Utsatt skatt/skattefordel er beregnet på alle forskjeller mellom regnskapsmessig og skattemessig verdi på eiendeler og gjeld med unntak av:

- førstegangsinnregning av goodwill
- førstegangsinnregning av en eiendel eller forpliktelse i en transaksjon som
 - ikke er en virksomhetssammenslutning, og
 - som på transaksjonstidspunktet verken påvirker regnskapsmessig overskudd eller skattepliktig inntekt (skattemessig underskudd)
- midlertidige forskjeller relatert til investeringer i datterselskaper eller andre selskaper når selskapet kontrollerer når de midlertidige forskjellene vil bli reversert og det ikke er antatt å skje i overskuelig fremtid.

Utsatt skattefordel regnskapsføres når det er sannsynlig at selskapet vil ha tilstrekkelige skattemessige overskudd i senere perioder til å nyttiggjøre skattefordelen. Likeledes vil selskapet redusere utsatt skattefordel i den grad selskapet ikke lenger anser det som sannsynlig at det kan nyttiggjøre seg av den utsatte skattefordelen.

Utsatt skatt og utsatt skattefordel måles basert på skattesatser (og skatteregler) som er vedtatt - eller i hovedsak vedtatt innen slutten av rapporteringsperioden - knyttet til postene hvor den midlertidige forskjellen har oppstått.

Utsatt skatt og utsatt skattefordel føres opp til nominell verdi og klassifiseres som immateriell eiendel (anleggsmiddel) eller langsiktig forpliktelse i oppstilling over finansiell stilling.

Betalbar skatt og utsatt skatt regnskapsføres direkte mot egenkapitalen i den grad skattepostene relaterer seg til egenkapitaltransaksjoner.

Selskapets virksomhet vurderes å være omfattet av reglene om finansskatt. Dette innebærer at arbeidsgiveravgiftsgrunnlaget vil belastes med en ekstra skatt på 5%. Denne skatten vises som lønnskostnad i resultatregnskapet. I tillegg er selskapsskatten 25%.

1.7 Programvare

Utgifter knyttet til kjøp av ny programvare er balanseført som en immateriell eiendel, om disse utgiftene ikke er en del av anskaffelseskostnaden til hardware. Programvare avskrives normalt lineært over 5 år. Utgifter pådratt som følge av å vedlikeholde eller opprettholde fremtidig nytte av programvare, kostnadsføres dersom ikke endringene i programvaren øker den fremtidige økonomiske nytten av programvaren.

Nysnø Klimainvesteringer AS

side 10



This file is sealed with a digital signature.
The seal is a guarantee for the authenticity
of the document.

Document ID:
1511A15848CF453CA2349B7D710CB505



Noter til årsregnskapet 2023

Nysnø Klimainvesteringer AS

Note 1 - Regnskapsprinsipper fortsetter

1.8 Varige driftsmidler

Varige driftsmidler måles til anskaffelseskost, fratrukket akkumulerte av- og nedskrivninger. Når eiendeler selges eller avhendes, blir balanseført verdi fraregnet og eventuelt tap eller gevinst resultatføres.

Anskaffelseskost for varige driftsmidler er kjøpsprisen, inkludert avgifter/skatter og kostnader direkte knyttet til å sette anleggsmiddelet i stand for bruk. Utgifter påløpt etter at driftsmidlet er tatt i bruk, slik som løpende vedlikehold, resultatføres, mens øvrige utgifter som forventes å gi fremtidige økonomiske fordeler blir balanseført.

Avskrivning er beregnet ved bruk av lineær metode over følgende brukstid:

- Driftsløsøre, inventar og utstyr 4-5 år
- Bruksrett- og leasing 10 år

Avskrivningsperiode og -metode vurderes årlig. Utrangeringsverdi estimeres ved hver årsavslutning og endringer i estimat på uttrangeringsverdi er regnskapsført som en estimatendring.

1.9 Finansielle instrumenter

Et finansielt instrument er enhver kontrakt som gir opphav til en finansiell eiendel for et foretak og en finansiell forpliktelse eller et egenkapitalinstrument for et annet foretak.

Finansielle eiendeler

Selskapets finansielle eiendeler er: egenkapitalinvesteringer, fondsandeler, gjeldsinstrumenter, derivater, andre fordringer, bankinnskudd og andeler i pengemarkedsfond.

I Klassifisering

Klassifiseringen av finansielle eiendeler ved førstegangsinnregning avhenger av karakteristika ved de kontraktsmessige kontantstrømmene til eiendelen, og hvilken forretningsmodell selskapet legger til grunn i styringen av sine finansielle eiendeler.

II Innregning

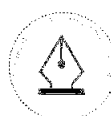
Selskapet innregner finansielle eiendeler og forpliktelser når selskapet blir kontraktsmessig part til instrumentet.

III Første gangs måling

Med unntak av andre fordringer (forskuddsbetalte kostnader) som ikke har et betydelig finansieringselement, innregner selskapet en finansiell eiendel til virkelig verdi. Alle transaksjonskostnader blir direkte kostnadsført.

Nysnø Klimainvesteringer AS

side 11



This file is sealed with a digital signature.
The seal is a guarantee for the authenticity
of the document.

Document ID:
1511A15848CF453CA2349B7D710CB505

Noter til årsregnskapet 2023

Nysnø Klimainvesteringer AS

Note 1 - Regnskapsprinsipper fortsetter

IV Etterfølgende måling

Etter førstegangs måling blir finansielle eiendeler og forpliktelser klassifisert i kategorien Virkelig verdi med verdiendringer over resultatet målt mot virkelig verdi ved hver rapportering. For finansielle investeringer som ikke er handlet i et aktivt marked, er virkelig verdi fastsatt ved bruk av IPEV* retningslinjer, og eventuelt andre relevante verdsettelsesmetoder. Etterfølgende endringer i virkelig verdi av investeringer er klassifisert som driftsposter. Opptjente renteinntekter og utbytte for disse instrumentene er resultatført tilsvarende. Detaljer vedrørende de etterfølgende endringene er vist i note.

* International Private Equity and Venture Capital Evaluation - Private Equity industriens europeiske bransjeorganisasjon.

V Fraregning av finansielle eiendeler

En finansiell eiendel (eller, hvis aktuelt, en del av en finansiell eiendel eller en del av en gruppe med like finansielle eiendeler) er fraregnet (tatt ut av selskapets balanseoppstilling) hvis:

- Den kontraktsfestede retten til å motta kontantstrømmer fra den finansielle eiendelen utløper, eller
- Selskapet har overført den kontraktsfestede retten til å motta kontantstrømmene fra den finansielle eiendelen eller beholder retten til å motta kontantstrømmene fra en finansiell eiendel, men samtidig forplikter seg til å overføre disse til en motpart; og enten
 - Selskapet har overført det vesentligste av risiko og fordeler forbundet med eiendelen, eller
 - Selskapet har hverken overført eller beholdt det vesentligste av risiko og fordeler forbundet med eiendelen, men har overført kontrollen av eiendelen.

1.10 Bankinnskudd, kontanter og lignende

Likvider inneholder selskapets bankbeholdning, og eventuelle kontantekvivalenter. Kontantekvivalenter er kortsiktig likvide investeringer som omgående kan konverteres til kontanter med et kjent beløp, og med maksimal løpetid på 3 måneder.

1.11 Egenkapital

Transaksjonskostnader direkte knyttet til en egenkapitaltransaksjon vil bli regnskapsført direkte mot egenkapitalen etter fradrag for skatt.

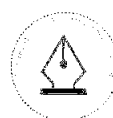
1.12 Avsetninger

En avsetning regnskapsføres når (1) selskapet har en forpliktelse (rettslig eller selvpålagt) som følge av en tidligere hendelse - (2) det er sannsynlig (mer sannsynlig enn ikke) at det vil skje et økonomisk oppgjør som følge av denne forpliktelsen og - (3) beløpets størrelse kan måles pålitelig.

Hvis effekten er betydelig, beregnes avsetningen ved å neddiskontere forventede fremtidige kontantstrømmer med en diskonteringsrente før skatt som reflekterer markedets prissetting av tidsverdien av penger - og hvis relevant - risikoer spesifikt knyttet til forpliktelsen.

Nysnø Klimainvesteringer AS

side 12



This file is sealed with a digital signature.
The seal is a guarantee for the authenticity
of the document.

Document ID:
1511A15848CF453CA2349B7D710CB505



Noter til årsregnskapet 2023

Nysnø Klimainvesteringer AS

Note 1 - Regnskapsprinsipper fortsetter

1.13 Betingede forpliktelser og eiendeler

Betingede forpliktelser regnskapsføres ikke i oppstillingen over totalresultatet. Det opplyses om vesentlige betingede forpliktelser med unntak av betingede forpliktelser hvor sannsynligheten for forpliktelsen er lav.

En betinget eiendel regnskapsføres ikke i årsregnskapet, men opplyses om dersom det foreligger en viss sannsynlighet for at en fordel vil tilflyte selskapet.

1.14 Hendelser etter balansedagen

Ny informasjon etter balansedagen om selskapets finansielle stilling på balansedagen tas hensyn til i det endelige årsregnskapet. Hendelser etter balansedagen som ikke påvirker selskapets finansielle stilling på balansedagen, men som vil påvirke selskapets finansielle stilling i fremtiden er opplyst om dersom dette er vesentlig.

1.15 Kontantstrømoppstilling

Kontantstrømoppstillingen viser kontantstrømmene i regnskapsåret fordelt på drifts-, investerings -og finansieringsaktiviteter, netto endringer for året i kontanter, samt kontantbeholdning ved begynnelsen og slutten av året.

Kontanteffekten ved kjøp og salg av investeringsobjekter vises separat under kontantstrømmer fra investeringsaktiviteter. I kontantstrømoppstillingen er kontantstrømmer tilknyttet erverv av finansielle eiendeler ført fra dato for oppkjøp, mens kontantstrømmer vedrørende salg av finansielle eiendeler er ført frem til salgsdato.

(a) Kontantstrøm fra driftsaktiviteter: Kontantstrøm fra driftsaktiviteter er beregnet som netto driftsoverskudd/underskudd for året, justert for driftsposter uten kontanteffekt.

(b) Kontantstrøm fra investeringsaktiviteter: Kontantstrøm fra investeringsaktiviteter består av betalinger i forbindelse med kjøp og salg av finansielle eiendeler, mottatte distribusjoner fra finansielle eiendeler og mottatte renter.

(c) Kontantstrøm fra finansieringsaktiviteter: Kontantstrøm fra finansieringsaktiviteter består av innbetalinger mottatt fra partnere og distribusjoner utbetalt til partnere.



This file is sealed with a digital signature.
The seal is a guarantee for the authenticity
of the document.

Document ID:
1511A15848CF453CA2349B7D710CB505

Noter til årsregnskapet 2023

Nysnø Klimainvesteringer AS

Note 1 - Regnskapsprinsipper fortsetter

1.16 Endringer i standarder og tolkninger med fremtidig ikrafttredelsestidspunkt

Standardene og tolkningene som er vedtatt frem til tidspunkt for avleggelse av selskapsregnskapet, men hvor ikrafttredelsestidspunkt er frem i tid, er oppgitt under. Selskapets intensjon er å implementere de relevante endringene på ikrafttredelsestidspunktet, under forutsetning av at EU godkjenner endringene før avleggelse av selskapsregnskapet.

Endringer i IAS 1 - Klassifisering av forpliktelser som kort eller langsiktig og langsiktige forpliktelser med lånebetingelser (uoffisiell norsk oversettelse)

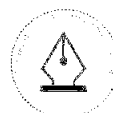
The International Accounting Standards Board (IASB) vedtok i januar 2020 endringer i IAS 1 Presentasjon av finansregnskap med hensikt å klargjøre vilkårene for å klassifisere en forpliktelse som kort eller langsiktig, herunder hvilke opplysningskrav som gjelder.

Hensikten med endringene er å fremme konsistens i anvendelsen av kravene ved å hjelpe foretak i å avgjøre om gjeld og andre forpliktelser med et usikkert oppgjørstidspunkt skal klassifiseres som kortsiktig (forfallsdato eller potensiell forfallsdato innen 12 måneder) eller langsiktig. Endringene klargjør også klassifiseringskravene knyttet til gjeld som foretaket potensielt kan gjøre opp ved konvertering til egenkapital.

Endringene presiserer følgende:

- Betydningen av retten til å utsette et oppgjør av en forpliktelse når den er underlagt forbehold om overholdelse av fremtidige lånebetingelser
- Retten til å utsette et oppgjør må eksistere ved slutten av regnskapsperioden
- At klassifisering ikke er påvirket av sannsynligheten for at et selskap vil utøve sin rett til utsettelse
- Dersom et tilhørende innebygd derivat oppfyller definisjonen av et egenkapitalinstrument vil forpliktelsens vilkår ikke påvirke dens klassifisering
- Opplysningskrav når en forpliktelse som oppstår som følge av en låneavtale er klassifisert som langsiktig og foretakets rett til å utsette oppgjør er betinget av overholdelse av fremtidige lånevilkår innen tolv måneder

Endringene gjelder for regnskapsperioder som begynner på eller etter 1. januar 2024, men tidliganvendelse er tillatt. Endringene må anvendes retrospektivt. Selskapet planlegger ikke å anvende disse endringene tidlig.



This file is sealed with a digital signature.
The seal is a guarantee for the authenticity
of the document.

Document ID:
1511A15848CF453CA2349B7D710CB505



Noter til årsregnskapet 2023

Nysnø Klimainvesteringer AS

Note 1 - Regnskapsprinsipper fortsetter

Endringer i IAS 7 og IFRS 7 - Opplysninger: Finansieringsordninger for leverandører (uoffisiell norsk oversettelse)

Endringene har til hensikt å hjelpe brukere av finansregnskapet med å forstå virkningen leverandørfinansieringsordninger har på et foretaks forpliktelser, kontantstrømmer og eksponering for likviditetsrisiko ved å spesifisere og forbedre gjeldende opplysningskrav.

Endringene har som mål å forenkle karakteristikken til leverandørfinansieringsordningene. I disse ordningene betaler en eller flere finansieringsleverandører det beløpet et foretak skylder sine leverandører. Foretaket samtykker dermed til at disse beløpene gjøres opp med finansieringsleverandørene i henhold til vilkårene i avtalene, enten på samme tidspunkt eller på et senere tidspunkt enn det som finansieringsleverandørene betaler foretakets leverandør på.

Endringene krever at et foretak opplyser om virkningen av leverandørfinansieringsordninger på forpliktelser og kontantstrømmer, herunder:

- Vilkår og betingelser
- Kvantitativ informasjon om relaterte forpliktelser ved begynnelsen og slutten av rapporteringsperioden, samt type og effekten av ikke-kontante endringer i balanseført verdi

Opplysningene skal aggregeres, med mindre de enkelte arrangementene har ulike eller unike vilkår og betingelser.

Endringene er gjeldende for regnskapsperioder som begynner på eller etter 1. januar 2024, men tidliganvendelse er tillatt. Selskapet planlegger ikke å anvende endringene tidlig.

Endring av IFRS 16 - Leieforpliktelse ved salg og tilbakeleie (uoffisiell norsk oversettelse)

Endringen spesifiserer kravene som en selger/leietaker bruker ved måling av leieforpliktelsen som oppstår i en salgs- og tilbakeleietransaksjon, for å sikre at selger/leietaker ikke innregner en eventuell gevinst eller tap som er knyttet til bruksretten den beholder.

Endringen skal anvendes retrospektivt i samsvar med IAS 8 for salgs- og tilbakeleietransaksjoner som inngås etter datoen for førstegangsanvendelse. Datoen for førstegangsanvendelse er ved begynnelsen av den regnskapsperioden som et foretak anvendte IFRS 16 for første gang.

En selger/leietaker skal anvende endringen for regnskapsperioder som begynner på eller etter 1. januar 2024. Tidligere anvendelse er tillatt så lenge dette opplyses om. Selskapet planlegger ikke å anvende endringene tidlig.

Nysnø Klimainvesteringer AS

side 15



This file is sealed with a digital signature.
The seal is a guarantee for the authenticity
of the document.

Document ID:
1511A15848CF453CA2349B7D710CB505



Noter til årsregnskapet 2023

Nysnø Klimainvesteringer AS

Note 2 Betingede forpliktelser

Selskapet har per tidspunkt for balansedagen ingen kjente betingede forpliktelser.

Note 3 Resultat pr. aksje

Ordinært resultat pr. aksje er beregnet som forholdet mellom årets resultat som tilfaller aksjeeierne og vektet gjennomsnittlig utestående ordinære aksjer gjennom regnskapsåret.

Det er ingen konvertible obligasjoner eller opsjoner som ville hatt utvanningseffekt.

Årets resultat som tilfaller selskapets aksjonærer	2023	2022
Årets resultat fra videreført virksomhet	-87 344 825	96 639 426
Resultat fra avhendet virksomhet	0	0
Årets resultat til ordinære aksjonærer	-87 344 825	96 639 426
<hr/>		
Gjennomsnittlig antall utestående aksjer (se note 15)	175 000	145 000
<hr/>		
Resultat pr. aksje	-499	666



This file is sealed with a digital signature.
The seal is a guarantee for the authenticity
of the document.

Document ID:
1511A15848CF453CA2349B7D710CB505



Noter til årsregnskapet 2023

Nysnø Klimainvesteringer AS

Note 4 Langsiktige verdipapirer

Nysnø Klimainvesteringer AS

- forvalter midler for staten
- forplikter seg overfor staten til at selskapets virksomhetsformål er å investere midler med sikte på verdistigning i selskaper som tilbyr gode, klimavennlige løsninger i Norge og ute i verden
- måler og evaluerer avkastningen av alle sine investeringer til virkelig verdi

	Anskaffelses kost	Balanseført verdi	Uinnkalt kapital
Direkte investeringer:			
- egenkapitalinstrumenter (aksjer)	1 089 391 255	1 044 799 704	0
- gjeldsinstrumenter (konvertible lån)	98 273 872	98 273 872	0
Fondsinvesteringer	908 212 068	1 071 712 150	828 270 116
Sum	2 095 877 195	2 214 785 726	828 270 116

Alle aksjeinvesteringer ovenfor innregnes jf. IFRS 13 til virkelig verdi.
Andre finansielle investeringer innregnes jf. IFRS 9.

Oversikt over endring i porteføljen	2023	2022
Bokført verdi 01.01.	1 904 122 529	1 089 940 936
Anskaffelse	502 514 418	714 467 174
Salgssum ved realisasjon	-71 531 141	-2 904 860
Gevinst/tap ved realisasjon	32 215 778	385 613
Urealisert verdiendring	-152 535 858	102 233 667
Bokført verdi 31.12.	2 214 785 726	1 904 122 529

Note 5 Offentlige tilskudd

Nysnø Klimainvesteringer AS har ikke mottatt tilskudd for regnskapsårene 2023 og 2022.



This file is sealed with a digital signature.
The seal is a guarantee for the authenticity
of the document.

Document ID:
1511A15848CF453CA2349B7D710CB505



Noter til årsregnskapet 2023

Nysnø Klimainvesteringer AS

Note 6 Lønnskostnader og ytelser, godtgjørelser til daglig leder, styret og revisor

Lønnskostnader	2023	2022
Lønninger, styrehonorar og annen godtgjørelse	25 759 628	23 082 988
Arbeidsgiveravgift (inkludert finansskatt)	5 965 417	4 917 803
Pensjonskostnader	1 837 931	1 428 269
Andre ytelser	931 192	1 035 511
Sum	34 494 169	30 464 571

Gjennomsnittlig antall årsverk 18 16

Utbetaling til styret og ledende ansatte

Godtgjørelse til medlemmer av styret

2023 Navn	Tittel	Risiko- og Kompensasjons-		
		Styrehonorar	revisjonsutvalg	utvalg
Egil Hermann Sjursen	Styreleder	291 000	0	22 600
Jannicke Hilland	Tidl. styreleder	61 000	0	5 900
Klaus Mohn	Styremedlem	174 500	0	0
Mariann Ødegård	Styremedlem	174 500	47 700	0
Per Arne Jensen	Styremedlem	174 500	30 400	0
Ingrid Von Streng Velken	Styremedlem	113 500	0	10 900
Sum		989 000	78 100	39 400

2022 Navn	Tittel	Risiko- og Kompensasjons-		
		Styrehonorar	revisjonsutvalg	utvalg
Egil Hermann Sjursen	Styreleder	235 000	0	29 000
Widar Salbuvik	Tidl. styreleder	91 000	0	7 100
Jannicke Hilland	Styremedlem	163 000	0	15 600
Klaus Mohn	Styremedlem	163 000	0	0
Mariann Ødegård	Styremedlem	163 000	39 300	0
Per Arne Jensen	Styremedlem	109 000	19 000	0
Sum		924 000	58 300	51 700

På ordinær generalforsamling 30. mai 2023 vedtok generalforsamlingen årlig godtgjørelse til styret og styrets underutvalg, gjeldene frem til ordinær generalforsamling 2024. Dette utgjør NOK 295 200 for styreleder og NOK 177 300 for styremedlem Risiko- og revisjonsutvalgets leder honoreres med NOK 48 500 og medlem med NOK 30 900. Kompensasjonsutvalgets leder honoreres med NOK 22 900 og medlem med NOK 17 000.

Honorarene som vises i tabellene over gjelder utbetalt godtgjørelse, og avsatt honorar frem til 31. desember 2023. Beløpene er inkludert i regnskapslinjen lønnskostnad i resultatregnskapet. Det er ikke avsatt for honorarer for perioden etter balansedagen og frem til neste ordinære generalforsamling i 2024.

Nysnø Klimainvesteringer AS

side 18



This file is sealed with a digital signature.
The seal is a guarantee for the authenticity
of the document.

Document ID:
1511A15848CF453CA2349B7D710CB505



Noter til årsregnskapet 2023

Nysnø Klimainvesteringer AS

Note 6 Lønnskostnader og ytelser, godtgjørelser til daglig leder, styret og revisor - fortsetter

Selskapet skal følge allmennaksjeloven §§ 6-16a Retningslinjer om fastsettelse av lønn og annen godtgjørelse til ledende personer i noterte selskaper, 6-16b Rapport om lønn og annen godtgjørelse til ledende personer i noterte selskaper og Forskrift om retningslinjer og rapport om godtgjørelse for ledende personer. Retningslinjer som er i samsvar med asal § 6-16a og forskriften legges frem for godkjenning for ordinær generalforsamling. Lønnsrapport i samsvar med asal § 6-16b og forskriften legges frem for ordinær generalforsamling.

Retningslinjer og rapport vil være offentlig tilgjengelig på selskapets nettsider etter at ordinær generalforsamling er avholdt. Rapporten vil forbli offentlig tilgjengelig i en periode på 10 år.

Lønn og annen godtgjørelse til ledende personell

2023 Rolle	Ansatt fra- til	Lønn inkl. feriepenger	Utbetalt variabel godtgjørelse	Pensjon og andre ytelser	Opptjent	
					Sum utbetalt	vg. ** i året til fremtidig utbetaling ***
Administrerende direktør	01.05.2018 -	2 763 691	274 273	145 636	3 183 600	245 852
Finansdirektør (CFO) *	01.06.2022 -	2 116 266	170 625	132 896	2 419 787	189 750
Strategi- /kommunikasjonsdirektør	01.01.2022 -	1 696 318	93 031	154 583	1 943 932	159 573
Sum		6 576 275	537 929	433 115	7 547 319	595 175

2022 Rolle	Ansatt fra- til	Lønn inkl. feriepenger	Utbetalt variabel godtgjørelse	Pensjon og andre ytelser	Opptjent	
					Sum utbetalt	vg. ** i året til fremtidig utbetaling ***
Administrerende direktør	01.05.2018 -	2 628 665	256 420	141 541	3 026 626	210 979
Finans- /klimaavkastningsdirektør	15.09.2018 -	2 429 578	458 375	141 541	3 029 494	260 000
Strategi- /kommunikasjonsdirektør	01.01.2022 -	1 474 795	61 750	143 787	1 680 332	124 313
Sum		6 533 038	776 545	426 869	7 736 452	595 292

* CFO ble inkludert i ledergruppen fra og med 01.02.2023

** vg. = variabel godtgjørelse

*** Beløpet blir utbetalt over tre år etter at årsregnskapet er vedtatt av styret. Opptjent men ikke utbetalt variabel godtgjørelse vil avsettes for og betales ut over påfølgende tre år betinget av at man står i stillingen over denne perioden. Andre forhold knyttet til insentivordningen er nærmere beskrevet i styrets retningslinjer om fastsettelse av lønn og annen godtgjørelse til ledende personer som er tilgjengelig på selskapets nettsider.

Per 31. desember 2023 er det ikke stilt sikkerhet eller garantier for medlemmer av ledergruppen, styret eller øvrige ansatte utover selskapets gjeldende forsikringsordninger.

Nysnø Klimainvesteringer AS

side 19



This file is sealed with a digital signature.
The seal is a guarantee for the authenticity
of the document.

Document ID:
1511A15848CF453CA2349B7D710CB505



Noter til årsregnskapet 2023

Nysnø Klimainvesteringer AS

Note 6 Lønnskostnader og ytelser, godtgjørelser til daglig leder, styret og revisor - fortsetter

Pensjonsforpliktelser

Selskapet er pliktig til å ha tjenstepensjonsordning etter lov om obligatorisk tjenstepensjon. Selskapets pensjonsordninger tilfredsstiller kravene i denne lov.

Revisjonshonorar

Kostnadsført honorar fordelt på tjenestetype (inklusive merverdiavgift):	2023	2022
Lovpålagt revisjon	353 350	143 000
Andre konsulent- / kostnadsførte attestasjonstjenester	62 500	38 250
Bistand emisjoner / attestasjonstjenester bokført direkte mot egenkapitalen	12 500	10 000
Sum honorar til revisor	428 350	191 250

Note 7 Leieavtaler

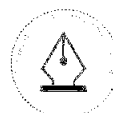
Selskapet har inngått en leieavtale for leie av kontorlokaler. Leie for selskapets lokaler er tegnet for Børehaugen 1. Innflytting i nye lokaler skjedde i mars 2020, bruksretteiendelen og leieforpliktelsen er tatt inn i balansen ved innflytting. Årlig leie er avtalt til NOK 1 241 400, noe som indeksregulert utgjorde NOK 1 289 484 ved innflytting, og NOK 1 422 296 for 2023.

Kommende bruksrett og leieforpliktelse for nye lokaler er beskrevet under, med en neddiskonteringsrente på 5%.

Bruksretteiendel	Kontorlokaler	Totalt
Anskaffelseskost 31.12.2022	10 225 131	10 225 131
Justering av tilgang (indeksjustering)	1 093 944	1 093 944
Anskaffelseskost 31.12.2023	11 319 075	11 319 075
Akkumulerte avskrivninger 31.12.2022	3 067 539	3 067 539
Avskrivninger for året	1 058 580	1 058 580
Akkumulerte avskrivninger 31.12.2023	4 126 119	4 126 119
Balanseført verdi av bruksretteiendel 31.12.2023	7 192 956	7 192 956

Nysnø Klimainvesteringer AS

side 20



This file is sealed with a digital signature.
The seal is a guarantee for the authenticity
of the document.

Document ID:
1511A15848CF453CA2349B7D710CB505



Noter til årsregnskapet 2023

Nysnø Klimainvesteringer AS

Note 7 Leieavtaler - fortsetter

Leieforpliktelse og forfall av diskonterte betalinger	Kontorlokaler	Totalt
Mindre enn 1 år	979 935	979 935
1-2 år	2 161 150	2 161 150
3-5 år	3 815 386	3 815 386
Mer enn 5 år	292 962	292 962
Totale leieforpliktelse 31.12.2023	7 249 433	7 249 433

Endring i leieforpliktelser	Kontorlokaler	Totalt
Gjenværende leieforpliktelse pr 31.12.2022	7 501 669	7 501 669
Justert leieforpliktelse innregnet i 2023	677 391	677 391
Betaling av hovedstol	-929 627	-929 627
Betaling av renter	-393 060	-393 060
Rentekostnad tilknyttet leieforpliktelser	393 060	393 060
Total leieforpliktelse 31.12.2023	7 249 433	7 249 433

Leieavtalene inneholder ikke restriksjoner på selskapets utbyttepolitikk eller finansieringsmuligheter. Selskapet har ikke restverdigarantier knyttet til sin leieavtale. Regulering av leiebeløpet skjer 1. januar hvert år i henhold til Statistisk Sentralbyrås konsumprisindeks.

Anvendte praktiske løsninger

Nysnø Klimainvesteringer AS har inngått flere mindre abonnementsavtaler for leie av IT-programmer. Selskapet har besluttet å ikke innregne leieavtaler der den underliggende eiendelen har lav verdi eller kortsiktige leieavtaler, og innregner dermed ikke leieforpliktelser og bruksretteiendeler for noen av disse leieavtalene. I stedet kostnadsføres leiebetalingene når de inntreffer.

Variable leiebetalinger

I tillegg til leieforpliktelsene over er selskapet bundet til å betale variable betalinger for felleskostnader til utleier av kontorlokaler. De variable leiebetalingene kostnadsføres når de inntreffer.

Opsjoner om å forlenge en leieavtale

Selskapets leieavtaler av bygninger har leieperiode på 10 år. Avtalen inneholder en rettighet til forlengelse på ytterligere 5 år som kan utøves i løpet av avtalens siste periode. Selskapets potensielle fremtidige leiebetalinger knyttet til forlengelsesopsjonen er ikke inkludert i leieforpliktelsen over.



This file is sealed with a digital signature.
The seal is a guarantee for the authenticity
of the document.

Document ID:
1511A15848CF453CA2349B7D710CB505



Noter til årsregnskapet 2023

Nysnø Klimainvesteringer AS

Note 8 Anleggsmidler

	Immatrielle eiendeler	Kontor-maskiner	Inventar	Påkostning leide lokaler	Bruksrett	Sum
Anskaffelseskost pr. 01.01.23	568 398	589 280	924 477	284 160	10 225 131	12 591 446
Justering av tilgang	0	0	0	0	1 093 944	1 093 944
Anskaffelseskost 31.12.23	568 398	589 280	924 477	284 160	11 319 075	13 685 390
Akkumulerte avskrivninger 31.12.23	568 398	573 030	775 727	105 322	4 126 120	6 148 596
Bokført verdi 31.12.23	0	16 250	148 750	178 838	7 192 956	7 536 794
Årets ordinære avskrivninger	68 000	34 000	179 000	28 000	1 058 581	1 367 581
Årets justering av avskrivninger	0	0	0	0	-1 093 944	-1 093 944
Sum avskrivninger	68 000	34 000	179 000	28 000	-35 364	273 636
Økonomisk levetid	5 år	4 år	5 år	10 år	10 år	

Note 9 Markedsbaserte verdipapirer

Nysnø Klimainvesteringer AS har plassert deler av innhentet kapital i pengemarkedsfond med lav risiko, som et alternativ til bankinnskudd. Dette er ikke en del av investeringsvirksomheten, men holdes i en kort periode inntil de settes i virksomhet i langsiktige verdipapirer, ref. note 4.

Beholdning	Andeler	Anskaffelses kost	Balanseført verdi	Markeds verdi
Omløpsmidler				
Alfred Berg Nordisk Likviditet Pluss ACC-C	5 530 575,8	600 000 000	601 020 391	601 020 391
Holberg Likviditet I	2 772 186,7	282 485 001	282 326 698	282 326 698
Holberg OMF	1 746 924,9	176 015 887	175 746 231	175 746 231
SKAGEN Høyrente	5 947 835,0	602 561 299	603 828 376	603 824 213
Storebrand Likviditet C	574 645,4	573 735 862	576 727 654	576 725 590
Verdipapirfondet Pluss Kort Likviditet II	158 824,6	159 596 794	159 992 536	160 014 164
Verdipapirfondet Pluss Likviditet	501 495,2	501 014 832	502 235 490	502 337 687
Sum		2 895 409 674	2 901 877 376	2 901 994 974

Avkastning av markedsbaserte verdipapirer	2023	2022
Realiserte renteinntekter	48 277 321	16 041 085
Mottatt returprovisjon	747 612	344 778
Gevinst (+) / tap (-) ved realisering verdipapirfond	1 668 859	-1 949 349
Urealisert verdiendring	8 952 620	1 649 101
Netto resultatført beløp inkludert i finansposter	59 646 412	16 085 616

Nysnø Klimainvesteringer AS

side 22



This file is sealed with a digital signature. The seal is a guarantee for the authenticity of the document.

Document ID:
1511A15848CF453CA2349B7D710CB505



Noter til årsregnskapet 2023

Nysnø Klimainvesteringer AS

Note 10 Finanskostnader, finansinntekter og andre inntekter

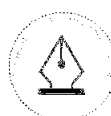
Finansinntekter	2023	2022
Renteinntekter bank	14 651 272	9 882 993
Renteinntekter verdipapirfond	48 277 321	16 041 085
Urealisert verdiendring verdipapirfond	8 952 620	1 649 101
Gevinst (+) / tap (-) ved realisering verdipapirfond	1 668 859	-1 949 349
Valutagevinst	601 578	12 413
Andre finansinntekter	747 655	344 778
Sum finansinntekter	74 899 304	25 981 021

Finanskostnader	2023	2022
Rentekostnader	-399 333	-404 077
Utjevningsrenter ved inntreden i fondsinvesteringer	0	-1 061 144
Valutatap	-789 900	-148 256
Andre finanskostnader	-2 039	-98 656
Sum finanskostnader	-1 191 273	-1 712 133

Netto finansposter	73 708 032	24 268 888
---------------------------	-------------------	-------------------

Nysnø Klimainvesteringer AS

side 23



This file is sealed with a digital signature.
The seal is a guarantee for the authenticity
of the document.

Document ID:
1511A15848CF453CA2349B7D710CB505

Noter til årsregnskapet 2023

Nysnø Klimainvesteringer AS

Note 11 Skatt

Grunnlag for betalbar skatt	2023	2022	
Resultat før skattekostnad	-87 344 825	96 639 426	
Permanente forskjeller:			
- Realisasjon/utbytte innenfor fritaksmodellen	-26 426 089	-286 992	
- Urealisert verdiendring investeringer	143 583 237	-119 049 866	
- Transaksjonskostnader uten fradrag	2 063 242	1 440 351	
- Andre permanente forskjeller	537 697	78 195	
- Emisjons- og stiftelseskostnader	-12 500	-10 000	
Grunnlag for årets skattekostnad	32 400 762	-21 188 885	
Endring i midlertidige forskjeller	-47 086 918	15 421 483	
Overført til / bruk av underskudd til fremføring	14 686 156	5 767 402	
Grunnlag for betalbar skatt i resultatregnskapet	0	0	
Skattepliktig inntekt	0	0	
Fordeling av skattekostnaden	2023	2022	
Betalbar skatt (25%)	0	0	
Endring i utsatt skatt	0	0	
Skattekostnad	0	0	
Spesifikasjon av midlertidige forskjeller	2023	2022	Endring
Driftsmidler	-245 719	-151 073	-94 646
Utestående fordringer	0	-46 893 964	46 893 964
Balanseført leieforpliktelse	-56 477	-344 077	287 600
Investeringer utenfor fritaksmetoden	16 806 414	73 871 456	-57 065 042
Underskudd til fremføring	-81 801 904	-67 115 748	-14 686 156
Sum midlertidige forskjeller	-65 297 686	-40 633 406	-24 664 280
Beregnet utsatt skatt (+) / skattefordel (-), 25%	-16 324 422	-10 158 351	-6 166 070
Nedvurdering av utsatt skattefordel	16 324 422	10 158 351	6 166 070
Utsatt skatt (+) / skattefordel (-) i balansen	0	0	0

Alle midlertidige forskjeller kan utlignes og dette er gjennomført i beregningen av utsatt skatt/utsatt skattefordel.

Selskapets inntekter forventes i hovedsak å falle inn under fritaksmodellen. Inntil det antas at inntekter utenfor fritaksmodellen overstiger selskapets fradragsberettigede kostnader, vil ikke utsatt skattefordel balanseføres.



This file is sealed with a digital signature.
The seal is a guarantee for the authenticity
of the document.

Document ID:
1511A15848CF453CA2349B7D710CB505

Noter til årsregnskapet 2023

Nysnø Klimainvesteringer AS

Note 12 Finansielle instrumenter - Finansiell risiko og ledelsens mål og retningslinjer (IFRS 7)

Selskapets mål er å investere i selskaper som løser klimautfordringer på en smart og lønnsom måte, og som gir grobunn for ny, klimavennlig virksomhet og teknologiutvikling. Selskapets finansielle eiendeler består av finansielle investeringer, fordringer og bankinnskudd, som stammer fra egenkapitalinnskudd. Hoveddelen av selskapets finansielle forpliktelser består av leverandørgjeld, offentlige avgifter og avsetning for forpliktelser.

Nysnø Klimainvesteringer AS er eksponert for markedsrisiko, likviditetsrisiko og egenkapitalrisiko. Selskapets ledelse har ansvaret for håndteringen av denne risikoen. Styret gir tilbakemelding og godkjenner retningslinjer for håndtering av de nevnte risikoer.

Markedsrisiko

Markedsrisiko er risikoen for at fremtidige kontantstrømmer fra et finansielt instrument vil fluktuere som følge av endringer i markedsverdiene av investeringene. Markedsrisiko består av renterisiko og valutarisiko. Selskapet investerer i virksomheter som ikke er børsnoterte og hvor det kan forekomme høy risiko. Nysnø håndterer denne risikoen gjennom diversifisering og ved å sette grenser for hver enkelt og total egenkapitalinvestering. Rapporter om investeringsporteføljen leveres til ledelsen regelmessig. Selskapets investeringskomité og styret gjennomgår og godkjenner alle egenkapitalinvesteringer.

Renterisiko

Renterisiko er risikoen for fluktuasjon i fremtidige kontantstrømmer til et finansielt instrument som følge av endringer i markedsrentene. Selskapet har pr. 31. desember 2023 både ordinære bankinnskudd med flytende rente, og "grønne" innskudd i ulike banker med flytende rente. Selskapet har også plassert overskuddslikviditet i pengemarkeds- og obligasjonsfond med lav risiko. I og med at selskapet ikke har langsiktig gjeld, er målet for ledelsen med ansvar for rentestyring å sikre at renteinntektene på innestående likvider blir maksimert samtidig som midlene blir plassert på en hensiktsmessig måte med tanke på formålet til Nysnø.

Valutarisiko

Valutarisiko er risikoen for at fremtidige kontantstrømmer vil fluktuere som følge av endringer i valutakurser. Nysnø er utsatt for valutarisiko gjennom kommitteringer i fond i fremmed valuta. Risikoen reduseres gjennom å benytte seg av faste vekslingsstrategier.

Likviditetsrisiko

Likviditetsrisiko er risikoen for at selskapet ikke vil være i stand til å innfri sine finansielle forpliktelser ved forfall. Selskapets fremgangsmåte for å håndtere dette, er å sikre, så langt som mulig, at de alltid vil ha tilstrekkelig likviditet for å kunne betjene sine forpliktelser, både under normale og krevende forhold, og uten å pådra seg uakseptable tap eller risiko for å skade selskapets omdømme.

Selskapets forpliktelser pr 31.12.2023 anses som ubetydelige.

Forfallsanalyse	< 1 måned	1- 3 måneder	3- 6 måneder	6 mnd < 1 år	Sum
Leverandørgjeld	2 641 082	0	0	0	2 641 082
Skyldige offentlige avgifter	2 431 980	343 146	0	0	2 775 126
Annen kortsiktig gjeld	58 798	4 868 406	3 981 713		8 908 917
Neste års avdrag leieforpliktelse	0	0	0	979 935	979 935

Kredittrisiko

Kredittrisiko er risikoen for at en motpart ikke vil oppfylle sine forpliktelser knyttet til et finansielt instrument eller en kontrakt, noe som fører til et økonomisk tap. Selskapet er i svært liten grad eksponert for kredittrisiko fra finansieringsaktiviteter, herunder innskudd i banker og finansinstitusjoner og andre finansielle instrumenter.



This file is sealed with a digital signature. The seal is a guarantee for the authenticity of the document.

Document ID:
1511A15848CF453CA2349B7D710CB505



Noter til årsregnskapet 2023

Nysnø Klimainvesteringer AS

Note 12 Finansielle instrumenter - Finansiell risiko og ledelsens mål og retningslinjer (IFRS 7) - fortsetter

Kapitalforvaltning

For kapitalforvaltning er det primære fokuset å sikre at selskapet beholder en god kredittvurdering og en sunn kapitalstruktur som støtter virksomheten og maksimerer aksjonærens verdier. Nysnø har ikke anledning til å ta opp lån i henhold til selskapets vedtekter §3 om selskapets virksomhet, og vil derfor ha en naturlig høy egenkapitalandel.

Nøkkeltall finansiering	2023	2022
Leverandørgjeld og annen kortsiktig gjeld	15 305 061	13 902 635
Langsiktig gjeld	6 269 498	6 569 980
Egenkapital	5 445 503 009	3 075 860 334
Sum netto gjeld og egenkapital	5 467 077 568	3 096 332 949
Egenkapitalandel	99,6 %	99,3 %

Virkelig verdi av finansielle instrumenter

Balanseført verdi av bankinnskudd er tilnærmet lik virkelig verdi fordi disse instrumentene har kort forfallstid. Tilsvarende er balanseført verdi av fordringer og leverandørgjeld tilnærmet lik virkelig verdi da de inngås til "normale" betingelser. Virkelig verdi av investeringer er fastsatt ved bruk av tilgjengelige verdier jf kvartalsrapporter og siste emisjonskurser for relativt nyanskaffede instrumenter.

Sammenligning av verdier 2023	Verdsettelses- hierarki	Bokført verdi	Amortisert kost	Virkelig verdi
Finansielle eiendeler				
Investeringer i aksjer og andeler	Nivå 3	2 051 350 962	1 861 660 838	2 051 350 962
Investeringer i aksjer og andeler	Nivå 2	65 160 892	135 942 485	65 160 892
Investeringer i gjeldsinstrumenter	Nivå 3	98 273 872	98 273 872	98 273 872
Kundefordringer	Nivå 3	140 625	140 625	140 625
Andre fordringer	Nivå 3	1 948 164	1 948 164	1 948 164
Markedsbaserte verdipapirfond	Nivå 2	2 901 877 376	2 901 877 376	2 901 877 376
Bankinnskudd	Nivå 1	340 788 883	340 788 883	340 788 883
Finansielle forpliktelser				
Leverandør- og annen gjeld	Nivå 3	-21 574 559	-21 574 559	-21 574 559
Sammenligning av verdier 2022				
Finansielle eiendeler				
Investeringer i aksjer og andeler	Nivå 3	1 648 640 650	1 487 848 202	1 648 640 650
Investeringer i aksjer og andeler	Nivå 2	199 085 526	88 433 585	199 085 526
Investeringer i gjeldsinstrumenter	Nivå 3	56 396 354	103 317 263	56 396 354
Andre fordringer	Nivå 3	1 204 515	1 204 515	1 204 515
Markedsbaserte verdipapirfond	Nivå 2	857 231 036	857 231 036	857 231 036
Bankinnskudd	Nivå 1	325 964 437	325 964 437	325 964 437
Finansielle forpliktelser				
Leverandør- og annen gjeld	Nivå 3	-20 472 615	-20 472 615	-20 472 615

Nysnø Klimainvesteringer AS

side 26



This file is sealed with a digital signature.
The seal is a guarantee for the authenticity
of the document.

Document ID:
1511A15848CF453CA2349B7D710CB505



Noter til årsregnskapet 2023

Nysnø Klimainvesteringer AS

Note 12 Finansielle instrumenter - Finansiell risiko og ledelsens mål og retningslinjer (IFRS 7) - fortsetter

Selskapet klassifiserer virkelig verdi målinger ved å bruke et virkelig verdi hierarki som reflekterer signifikansen av den inputen som brukes i utarbeidelsen av målingene. Virkelig verdi hierarkiet har følgende nivåer:

- Nivå 1: Input er noterte priser (ajusterte) i aktive markeder for identiske eiendeler eller forpliktelser
- Nivå 2: Input er annet enn noterte priser inkludert i Nivå 1 som er observerbare for eiendelen eller forpliktelsen, enten direkte (dvs. som priser) eller indirekte (dvs. utledet fra priser)
- Nivå 3: Input for eiendelen eller forpliktelsen er ikke basert på observerbare markedsdata (ikke-observerbar input)

Note 13 Kortsiktige fordringer

Andre kortsiktige fordringer	2023	2022
Forskuddsbetalte kostnader	1 741 829	1 173 136
Avsetning for returprovisjon	206 336	31 379
Sum andre kortsiktige fordringer	1 948 164	1 204 515

Note 14 Bankinnskudd

Spesifikasjon av likvider	2023	2022
Kontanter i bank	4 755 992	29 600 258
Kontanter i bank i valuta	24 316	1 541
Likvide innskudd med flytende rente	334 608 631	294 722 504
Innstående på skattetrekkkonto	1 399 943	1 640 134
Sum likvider	340 788 883	325 964 437

Selskapet har følgende bundne bankmidler	2023	2022
Skattetrekkkonto	1 399 943	1 640 134
- herav bundet til dekning av skyldig skattetrekk	1 349 786	1 314 907

Skyldig skattetrekk er gjort opp ved forfall.

Nysnø Klimainvesteringer AS

side 27



This file is sealed with a digital signature.
The seal is a guarantee for the authenticity
of the document.

Document ID:
1511A15848CF453CA2349B7D710CB505



Noter til årsregnskapet 2023

Nysnø Klimainvesteringer AS

Note 15 Aksjonærer

Aksjekapitalen i selskapet pr. 31.12 består av:	Antall	Pålydende	Bokført
Ordinære aksjer	175 000	11 000,00	1 925 000 000

Endringer i aksjekapital og overkurs vises i separat egenkapitaloppstilling.

Aksjonær i selskapet pr 31.12 var:	Ordinære aksjer	Eierandel	Stemmeandel
Nærings- og Fiskeridepartementet	175 000	100,0%	100,0%

I revidert statsbudsjett for 2023 tilførte eier ytterligere kapital til Nysnø Klimainvesteringer AS. Selskapet vedtok en kapitalforhøyelse på MNOK 1 857 i en ekstraordinær generalforsamling den 19. desember 2023. Kapitalforhøyelsen er registrert i Foretaksregisteret den 19. januar 2024.

Beregning av resultat pr. aksje og utvannet resultat pr. aksje er vist i note 3.

Note 16 Leverandørgjeld og annen kortsiktig gjeld

	2023	2022
Leverandørgjeld	2 641 082	2 297 541
Skyldig offentlige avgifter, skattetrekk og liknende	2 775 126	2 485 299
Skyldige feriepenger, styrehonorar og variabel godtgjørelse inkl. avgifter	8 850 119	8 160 179
Kortsiktig gjeld til ansatte (ubetalte reiseregninger)	7 500	13 510
Påløpte kostnader	51 298	14 418
Neste års amortisering av balanseført leieforpliktelse	979 935	931 689
Sum	15 305 061	13 902 635

Leverandørgjeld er ikke rentebærende og normal betalingsfrist er under 30 dager.



This file is sealed with a digital signature.
The seal is a guarantee for the authenticity
of the document.

Document ID:
1511A15848CF453CA2349B7D710CB505