



## ÅRSREGNSKAPET FOR REGNSKAPSÅRET 2020 - GENERELL INFORMASJON

### Enheten

Organisasjonsnummer: 960 830 296  
Organisasjonsform: Aksjeselskap  
Foretaksnavn: ØYSAND STÅL AS  
Forretningsadresse: 7350 BUVIKA

### Regnskapsår

Årsregnskapets periode: 01.01.2020 - 31.12.2020

### Konsern

Morselskap i konsern: Nei

### Regnskapsregler

Regler for små foretak benyttet: Ja  
Benyttet ved utarbeidelsen av årsregnskapet til selskapet: Regnskapslovens alminnelige regler

### Årsregnskapet fastsatt av kompetent organ

Bekreftet av representant for selskapet: KAASBØLL ÅSE KARIN  
Dato for fastsettelse av årsregnskapet: 10.03.2021

### Grunnlag for avgivelse

År 2020: Årsregnskapet er elektronisk innlevert  
År 2019: Tall er hentet fra elektronisk innlevert årsregnskap fra 2020

*Det er ikke krav til at årsregnskapet m.v. som sendes til Regnskapsregisteret er undertegnet. Kontrollen på at dette er utført ligger hos revisor/enhetens øverste organ. Sikkerheten ivaretas ved at innsender har rolle/rettighet for innsending av årsregnskapet via Altinn, og ved at det bekreftes at årsregnskapet er fastsatt av kompetent organ.*

Brønnøysundregistrene, 30.04.2021



## Resultatregnskap

Beløp i: NOK	Note	2020	2019
<b>RESULTATREGNSKAP</b>			
<b>Inntekter</b>			
Salgsinntekt		19 530 554	18 153 030
Annen driftsinntekt		34 073	35 045
<b>Sum inntekter</b>		<b>19 564 627</b>	<b>18 188 074</b>
<b>Kostnader</b>			
Endring i beholdning av varer under tilvirkning og ferdig tilvirkede varer		31 949	-35 421
Varekostnad		5 155 870	4 582 724
Lønnskostnad	1	10 701 281	9 683 561
Avskrivning av driftsmidler og immaterielle eiendeler	3	351 883	321 804
Annen driftskostnad	1	1 701 592	2 024 149
<b>Sum kostnader</b>		<b>17 942 576</b>	<b>16 576 816</b>
<b>Driftsresultat</b>		<b>1 622 051</b>	<b>1 611 258</b>
<b>Finansinntekter og finanskostnader</b>			
Annen finansinntekt		14 788	32 123
<b>Sum finansinntekter</b>		<b>14 788</b>	<b>32 123</b>
Annen finanskostnad		79 702	93 767
<b>Sum finanskostnader</b>		<b>79 702</b>	<b>93 767</b>
<b>Netto finans</b>		<b>-64 914</b>	<b>-61 644</b>
<b>Ordinært resultat før skattekostnad</b>		<b>1 557 137</b>	<b>1 549 614</b>
Skattekostnad på ordinært resultat	2	342 711	341 123
<b>Ordinært resultat etter skattekostnad</b>		<b>1 214 426</b>	<b>1 208 491</b>
<b>Årsresultat</b>	6	<b>1 214 426</b>	<b>1 208 491</b>
<b>Årsresultat etter minoritetsinteresser</b>		<b>1 214 426</b>	<b>1 208 491</b>
<b>Totalresultat</b>		<b>1 214 426</b>	<b>1 208 491</b>



## Resultatregnskap

<b>Beløp i: NOK</b>	<b>Note</b>	<b>2020</b>	<b>2019</b>
<b>Overføringer og disponeringer</b>			
Utbytte			1 000 000
Avsatt til annen egenkapital		1 214 426	208 491
<b>Sum overføringer og disponeringer</b>		<b>1 214 426</b>	<b>1 208 491</b>



## Balanse

Beløp i: NOK	Note	2020	2019
<b>BALANSE - EIENDELER</b>			
<b>Anleggsmidler</b>			
<b>Immaterielle eiendeler</b>			
Utsatt skattefordel	2		
<b>Varige driftsmidler</b>			
Tomter, bygninger o.a. fast eiendom	3	1 472 178	1 640 820
Maskiner og anlegg	3		
Skip og flytende installasjoner	3		
Driftsløsøre, inventar o.a. utstyr	3	534 929	533 171
<b>Sum varige driftsmidler</b>	3, 7	<b>2 007 107</b>	<b>2 173 991</b>
<b>Finansielle anleggsmidler</b>			
Investeringer i aksjer og andeler		1 000	1 000
<b>Sum finansielle anleggsmidler</b>		<b>1 000</b>	<b>1 000</b>
<b>Sum anleggsmidler</b>		<b>2 008 107</b>	<b>2 174 991</b>
<b>Omløpsmidler</b>			
<b>Varer</b>			
<b>Sum varer</b>		<b>85 551</b>	<b>117 500</b>
<b>Fordringer</b>			
Kundefordringer	7	2 372 507	2 417 818
Andre kortsiktige fordringer		244 312	124 005
<b>Sum fordringer</b>		<b>2 616 819</b>	<b>2 541 823</b>
<b>Bankinnskudd, kontanter og lignende</b>			
Bankinnskudd, kontanter o.l.	4	4 992 403	4 701 610
<b>Sum bankinnskudd, kontanter og lignende</b>		<b>4 992 403</b>	<b>4 701 610</b>
<b>Sum omløpsmidler</b>		<b>7 694 773</b>	<b>7 360 933</b>
<b>SUM EIENDELER</b>		<b>9 702 880</b>	<b>9 535 923</b>



## Balanse

Beløp i: NOK	Note	2020	2019
<b>BALANSE - EGENKAPITAL OG GJELD</b>			
<b>Egenkapital</b>			
<b>Innskutt egenkapital</b>			
Aksjekapital	5	174 000	203 000
Beholdning av egne aksjer	5	-58 000	-58 000
<b>Sum innskutt egenkapital</b>		<b>116 000</b>	<b>145 000</b>
<b>Opptjent egenkapital</b>			
Annen egenkapital	8	4 556 585	3 413 159
<b>Sum opptjent egenkapital</b>		<b>4 556 585</b>	<b>3 413 159</b>
<b>Sum egenkapital</b>	6	<b>4 672 585</b>	<b>3 558 159</b>
<b>Gjeld</b>			
<b>Langsiktig gjeld</b>			
Utsatt skatt	2	98 692	103 885
<b>Sum avsetninger for forpliktelser</b>		<b>98 692</b>	<b>103 885</b>
<b>Annen langsiktig gjeld</b>			
Gjeld til kredittinstitusjoner	7	894 196	1 102 380
<b>Sum annen langsiktig gjeld</b>		<b>894 196</b>	<b>1 102 380</b>
<b>Sum langsiktig gjeld</b>		<b>992 888</b>	<b>1 206 265</b>
<b>Kortsiktig gjeld</b>			
Leverandørgjeld		726 640	1 093 176
Betalbar skatt	2	347 904	497 982
Skyldig offentlige avgifter		1 786 852	1 329 151
Annen kortsiktig gjeld		1 176 011	1 851 191
<b>Sum kortsiktig gjeld</b>		<b>4 037 407</b>	<b>4 771 499</b>
<b>Sum gjeld</b>		<b>5 030 295</b>	<b>5 977 764</b>
<b>SUM EGENKAPITAL OG GJELD</b>		<b>9 702 880</b>	<b>9 535 923</b>
<b>POSTER UTENOM BALANSEN</b>			
Garantistillelser	7		
Pantstillelser	7		



## Balanse

<b>Beløp i: NOK</b>	<b>Note</b>	<b>2020</b>	<b>2019</b>
---------------------	-------------	-------------	-------------

---



REVISJONSKOMANIET  
MIDT-NORGE AS

UAVHENGIG REVISORS BERETNING  
Til generalforsamlingen i Øysand Stål AS

## Uttalelse om revisjonen av årsregnskapet

### Konklusjon

Vi har revidert selskapet Øysand Stål AS' årsregnskap som viser et overskudd på kr 1 214 426. Årsregnskapet består av balanse per 31. desember 2020, resultatregnskap for regnskapsåret avsluttet per denne datoen og noter til årsregnskapet, herunder et sammendrag av viktige regnskapsprinsipper.

Etter vår mening er det medfølgende årsregnskapet avgitt i samsvar med lov og forskrifter og gir et rettviseende bilde av selskapets finansielle stilling per 31. desember 2020, og av dets resultater for regnskapsåret avsluttet per denne datoen i samsvar med regnskapslovens regler og god regnskapsskikk i Norge.

### Grunnlag for konklusjonen

Vi har gjennomført revisjonen i samsvar med lov, forskrift og god revisjonsskikk i Norge, herunder de internasjonale revisjonsstandardene (ISA-ene). Våre oppgaver og plikter i henhold til disse standardene er beskrevet i *Revisors oppgaver og plikter ved revisjon av årsregnskapet*. Vi er uavhengige av selskapet slik det kreves i lov og forskrift, og har overholdt våre øvrige etiske forpliktelser i samsvar med disse kravene. Etter vår oppfatning er innhentet revisjonsbevis tilstrekkelig og hensiktsmessig som grunnlag for vår konklusjon.

### Styret og daglig leders ansvar for årsregnskapet

Styret og daglig leder (ledelsen) er ansvarlig for å utarbeide årsregnskapet i samsvar med lov og forskrifter, herunder for at det gir et rettviseende bilde i samsvar med regnskapslovens regler og god regnskapsskikk i Norge. Ledelsen er også ansvarlig for slik intern kontroll som den finner nødvendig for å kunne utarbeide et årsregnskap som ikke inneholder vesentlig feilinformasjon, verken som følge av misligheter eller utilsiktede feil.

Ved utarbeidelsen av årsregnskapet må ledelsen ta standpunkt til selskapets evne til fortsatt drift og opplyse om forhold av betydning for fortsatt drift. Forutsetningen om fortsatt drift skal legges til grunn for årsregnskapet så lenge det ikke er sannsynlig at virksomheten vil bli avvirket.

### Revisors oppgaver og plikter ved revisjonen av årsregnskapet

Vårt mål er å oppnå betryggende sikkerhet for at årsregnskapet som helhet ikke inneholder vesentlig feilinformasjon, verken som følge av misligheter eller utilsiktede feil, og å avgi en revisjonsberetning som inneholder vår konklusjon. Betryggende sikkerhet er en høy grad av sikkerhet, men ingen garanti for at en revisjon utført i samsvar med lov, forskrift og god revisjonsskikk i Norge, herunder ISA-ene, alltid vil avdekke vesentlig feilinformasjon som eksisterer. Feilinformasjon kan oppstå som følge av misligheter eller utilsiktede feil. Feilinformasjon blir vurdert som vesentlig dersom den enkeltvis eller



samlet med rimelighet kan forventes å påvirke økonomiske beslutninger som brukerne foretar basert på årsregnskapet.

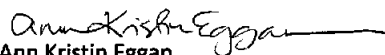
For videre beskrivelse av revisors oppgaver og plikter vises det til <https://revisorforeningen.no/revisjonsberetninger>

#### **Uttalelse om øvrige lovmessige krav**

##### *Konklusjon om registrering og dokumentasjon*

Basert på vår revisjon av årsregnskapet som beskrevet ovenfor, og kontrollhandlinger vi har funnet nødvendig i henhold til internasjonal standard for attestasjonsoppdrag (ISAE) 3000 «Attestasjonsoppdrag som ikke er revisjon eller forenklet revisorkontroll av historisk finansiell informasjon», mener vi at ledelsen har oppfylt sin plikt til å sørge for ordentlig og oversiktlig registrering og dokumentasjon av selskapets regnskapsopplysninger i samsvar med lov og god bokføringsskikk i Norge.

Trondheim, 8. mars 2021  
**Revisjonskompaniet Midt-Norge AS**

  
Ann Kristin Eggan  
Statsautorisert revisor



# Årsregnskap 2020

## Øysand Stål AS

Resultatregnskap  
Balanse  
Noter til regnskapet

Org.nr.: 960 830 296



## Resultatregnskap

Øysand Stål AS

Driftsinntekter og driftskostnader	Note	2020	2019
Salgsinntekt		19 530 554	18 153 030
Annen driftsinntekt		34 073	35 045
Sum driftsinntekter		<u>19 564 627</u>	<u>18 188 074</u>
Varekostnad		5 155 870	4 582 724
End. beh. varer u.tilv. og ferdigvarer		31 949	-35 421
Lønnskostnad	1	10 701 281	9 683 561
Avskrivning av driftsmidler og immaterielle eiendeler	3	351 883	321 804
Annen driftskostnad	1	1 701 592	2 024 149
Sum driftskostnader		<u>17 942 576</u>	<u>16 576 816</u>
Driftsresultat		<u>1 622 051</u>	<u>1 611 258</u>
<b>Finansinntekter og finanskostnader</b>			
Annen finansinntekt		14 788	32 123
Annen finanskostnad		79 702	93 767
Resultat av finansposter		<u>-64 914</u>	<u>-61 644</u>
Ordinært resultat før skattekostnad		1 557 137	1 549 614
Skattekostnad på ordinært resultat	2	342 711	341 123
Ordinært resultat		<u>1 214 426</u>	<u>1 208 491</u>
Årsresultat	6	<u>1 214 426</u>	<u>1 208 491</u>
<b>Overføringer</b>			
Avsatt til utbytte		0	1 000 000
Avsatt til annen egenkapital		1 214 426	208 491
Sum overføringer		<u>1 214 426</u>	<u>1 208 491</u>



## Balanse

Øysand Stål AS

Eiendeler	Note	2020	2019
<b>Anleggsmidler</b>			
<b>Varige driftsmidler</b>			
Tomter, bygninger o.a. fast eiendom	3	1 472 178	1 640 820
Driftsløsøre, inventar o.a. utstyr	3	534 929	533 171
Sum varige driftsmidler	3, 7	<u>2 007 107</u>	<u>2 173 991</u>
<b>Finansielle anleggsmidler</b>			
Investeringer i aksjer og andeler		1 000	1 000
Sum finansielle anleggsmidler		<u>1 000</u>	<u>1 000</u>
Sum anleggsmidler		<u>2 008 107</u>	<u>2 174 991</u>
<b>Omløpsmidler</b>			
Varer		85 551	117 500
<b>Fordringer</b>			
Kundefordringer	7	2 372 507	2 417 818
Andre kortsiktige fordringer		244 312	124 005
Sum fordringer		<u>2 616 819</u>	<u>2 541 823</u>
Bankinnskudd, kontanter o.l.	4	4 992 403	4 701 610
Sum omløpsmidler		<u>7 694 773</u>	<u>7 360 933</u>
Sum eiendeler		<u>9 702 880</u>	<u>9 535 923</u>

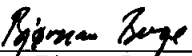



## Balanse

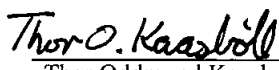
### Øysand Stål AS


Egenkapital og gjeld	Note	2020	2019
<b>Innskutt egenkapital</b>			
Aksjekapital	5	174 000	203 000
Egne aksjer	5	-58 000	-58 000
Sum innskutt egenkapital		<u>116 000</u>	<u>145 000</u>
<b>Opptjent egenkapital</b>			
Annen egenkapital	8	4 556 585	3 413 159
Sum opptjent egenkapital		<u>4 556 585</u>	<u>3 413 159</u>
Sum egenkapital	6	<u>4 672 585</u>	<u>3 558 159</u>
<b>Gjeld</b>			
<b>Avsetning for forpliktelser</b>			
Utsatt skatt	2	98 692	103 885
Sum avsetning for forpliktelser		<u>98 692</u>	<u>103 885</u>
<b>Annen langsiktig gjeld</b>			
Gjeld til kredittinstitusjoner	7	894 196	1 102 380
Sum annen langsiktig gjeld		<u>894 196</u>	<u>1 102 380</u>
<b>Kortsiktig gjeld</b>			
Leverandørgjeld		726 640	1 093 176
Betalbar skatt	2	347 904	497 982
Skyldig offentlige avgifter		1 786 852	1 329 151
Annen kortsiktig gjeld		1 176 011	1 851 191
Sum kortsiktig gjeld		<u>4 037 407</u>	<u>4 771 499</u>
Sum gjeld		<u>5 030 295</u>	<u>5 977 764</u>
Sum egenkapital og gjeld		<u>9 702 880</u>	<u>9 535 923</u>

Buvika, den 4/9-21  
Styret i Øysand Stål AS

  
Bjørnar Berge  
daglig leder

  
Odd Sturla Rønning  
styreleder

  
Thor Oddmund Kaasbøll  
styremedlem

  
Ase Karin Kaasbøll  
styremedlem



## Noter

### Øysand Stål AS

#### Regnskapsprinsipper

Årsregnskapet er satt opp i samsvar med regnskapsloven og NRS 8 - God regnskapsskikk for små foretak.

#### Driftsinntekter

Inntektsføring ved salg av varer skjer på leveringstidspunktet. Tjenester inntektsføres etter hvert som de leveres.

#### Skatt

Skattekostnaden i resultatregnskapet omfatter både periodens betalbare skatt og endring i utsatt skatt. Utsatt skatt er beregnet med 22 % på grunnlag av de midlertidige forskjeller som eksisterer mellom regnskapsmessige og skattemessige verdier, samt ligningsmessig underskudd til fremføring ved utgangen av regnskapsåret. Skatteøkende og skattereduserende midlertidige forskjeller som reverserer eller kan reverseres i samme periode er utlignet og nettoført.

#### Klassifisering og vurdering av anleggsmidler

Anleggsmidler omfatter eiendeler bestemt til varig eie og bruk. Anleggsmidler er vurdert til anskaffelseskost. Varige driftsmidler balanseføres og avskrives over driftsmidlets økonomiske levetid. Avskrivningsperioden for fast eiendom anskaffet etter 2009 er dekomponert i en del som gjelder råbygget og en del som gjelder faste tekniske installasjoner. Varige driftsmidler nedskrives til gjenvinnbart beløp ved verdifall som forventes ikke å være forbigående. Gjenvinnbart beløp er det høyeste av netto salgsverdi og verdi i bruk. Verdi i bruk er nåverdi av fremtidige kontantstrømmer knyttet til eiendelen. Nedskrivningen reverseres når grunnlaget for nedskrivningen ikke lenger er til stede.

#### Klassifisering og vurdering av omløpsmidler

Omløpsmidler og kortsiktig gjeld omfatter normalt poster som forfaller til betaling innen ett år etter balansedagen, samt poster som knytter seg til varekretsløpet. Omløpsmidler vurderes til laveste verdi av anskaffelseskost og virkelig verdi.

#### Varer

Varer er vurdert til det laveste av anskaffelseskost og netto salgsverdi.

#### Fordringer

Kundefordringer og andre fordringer oppføres til pålydende etter fradrag for avsetning til forventet tap. Avsetning til tap gjøres på grunnlag av en individuell vurdering av de enkelte fordringene.

#### Tilvirkningskontrakter

Selskapets langsiktige prosjekter behandles i samsvar med løpende avregningsmetode. Inntektsføring av kontraktene skjer i takt med beregnet fremdrift (fullføringsgrad). Fullføringsgraden beregnes som påløpne tilvirkningskostnader i forhold til forventede totale tilvirkningskostnader. Kontraktens inntekter er avtalt. Forventede totale tilvirkningskostnader estimeres basert på en kombinasjon av erfaringstall, oppfølging av effektivitetsmål og beste skjønn.



## Noter

### Øysand Stål AS

#### Garanti

Det er avsatt til forventede garantikostnader. Garantiavsetningen er i balansen oppført under annen kortsiktig gjeld.

#### Note 1 Lønnskostnader og ytelser, godtgjørelser til daglig leder, styret og revisor

Lønnskostnader	2020	2019
Lønninger	9 101 605	8 128 966
Arbeidsgiveravgift	1 246 946	1 171 632
Andre ytelser	352 730	382 963
<b>Sum</b>	<b>10 701 281</b>	<b>9 683 561</b>

Selskapet har i 2020 sysselsatt 15 årsverk.

#### Pensjonsforpliktelser

Selskapet er pliktig til å ha tjenstepensjonsordning etter lov om obligatorisk tjenstepensjon. Selskapets pensjonsordninger tilfredsstiller kravene i denne lov.

Ytelser til ledende personer	Daglig leder	Styret
Lønn	1 120 113	0
Styrehonorar		150 000
Pensjonskostnader	24 586	0
Annen godtgjørelse	7 901	0
<b>Sum</b>	<b>1 152 600</b>	<b>150 000</b>

#### Revisor

Kostnadsført revisjonshonorar for 2020 utgjør kr 43 100.  
I tillegg kommer honorar for andre tjenester med kr 40 735.



## Noter

Øysand Stål AS

### Note 2 Skatt

Årets skattekostnad	2020	2019
Resultatført skatt på ordinært resultat:		
Betalbar skatt	347 904	497 982
Endring i utsatt skatt	-5 193	-156 859
<b>Skattekostnad ordinært resultat</b>	<b>342 711</b>	<b>341 123</b>
Skattepliktig inntekt:		
Ordinært resultat før skatt	1 557 137	1 549 614
Permanente forskjeller	640	945
Endring i midlertidige forskjeller	23 606	1 541 431
Anvendelse av fremførbart underskudd	0	-828 437
<b>Skattepliktig inntekt</b>	<b>1 581 383</b>	<b>2 263 553</b>
Betalbar skatt i balansen:		
Betalbar skatt på årets resultat	347 904	497 982
<b>Sum betalbar skatt i balansen</b>	<b>347 904</b>	<b>497 982</b>

Skatteeffekten av midlertidige forskjeller som har gitt opphav til utsatt skatt og utsatte skattefordeler, spesifisert på typer av midlertidige forskjeller

	2020	2019	Endring
Varige driftsmidler	-489 526	-418 108	71 418
Tilvirkningskontrakter	1 112 135	989 231	-122 904
Fordringer	0	-100 000	-100 000
Avsetninger mv	-174 300	0	174 300
Pensjonspremie/- forpliktelse	290	1 082	791
<b>Sum</b>	<b>448 599</b>	<b>472 205</b>	<b>23 606</b>
<b>Grunnlag for utsatt skatt</b>	<b>448 599</b>	<b>472 205</b>	<b>23 606</b>
<b>Utsatt skatt (22 %)</b>	<b>98 692</b>	<b>103 885</b>	<b>5 193</b>



## Noter

### Øysand Stål AS

#### Note 3 Anleggsmidler

	Bygninger og tomter	Driftsløsøre, inventar ol.	Sum
Anskaffelseskost pr. 01.01.20	3 845 424	1 027 225	4 872 649
+ Tilgang kjøpte driftsmidler		185 000	185 000
= Anskaffelseskost 31.12.20	<b>3 845 424</b>	<b>1 212 225</b>	<b>5 057 649</b>
Akkumulerte avskrivninger 31.12.20	2 373 245	677 296	3 050 541
= Bokført verdi 31.12.20	<b>1 472 179</b>	<b>534 929</b>	<b>2 007 108</b>
Årets ordinære avskrivninger	168 641	183 242	351 883
Økonomisk levetid	10-50 år	3-10 år	

#### Note 4 Bankinnskudd

Innestående midler på skattetrekkkonto (bundne midler) er på kr 837 186.

#### Note 5 Aksjonærer

Aksjekapitalen i Øysand Stål AS pr. 31.12 består av:

	Antall	Pålydende	Bokført
Ordinære aksjer	174	1 000,0	174 000
<b>Sum</b>	<b>174</b>		<b>174 000</b>

#### Eierstruktur

De største aksjonærene i % pr. 31.12 var:

	Ordinære	Eierandel	Stemmeandel
Øysand Stål AS	58	33,3	
BERGE BJØRNAR	29	16,7	25,0
KAASBØLL THOR ODDMUND	29	16,7	25,0
KAASBØLL ÅSE KARIN	29	16,7	25,0
RØNNING ODD STURLA	29	16,7	25,0
<b>Totalt antall aksjer</b>	<b>174</b>	<b>100,0</b>	<b>100,0</b>



## Noter

### Øysand Stål AS

#### Note 6 Egenkapital

	Aksjekapital	Egne aksjer	Annen egenkapital	Sum egenkapital
Pr 01.01.2020	203 000	-58 000	3 413 159	3 558 159
Årets resultat			1 214 426	1 214 426
Kapitalnedsettelse	-29 000		-71 000	-100 000
<b>Pr 31.12.2020</b>	<b>174 000</b>	<b>-58 000</b>	<b>4 556 585</b>	<b>4 672 585</b>

#### Note 7 Pantstillelser og garantier

	31.12.2020
<b>Pantsikret gjeld, pantstillelser og garantier</b>	
Langsiktig gjeld til kredittinstitusjoner	894 196
Garantier kontrakter	854 123
<b>Sum</b>	<b>1 748 319</b>

#### Regnskapsført verdi av pantsikrede eiendeler

Faste eiendommer	1 472 178
Driftstilbehør	534 929
Kundefordringer	2 372 507
<b>Sum</b>	<b>4 379 614</b>

#### Note 8 Fortsatt drift

Det er besluttet at virksomheten skal avvikles i 2021. Selskapets eiendeler er planlagt realisert.