



ÅRSREGNSKAPET FOR REGNSKAPSÅRET 2024 - GENERELL INFORMASJON

Enheten

Organisasjonsnummer:	928 293 793
Organisasjonsform:	Aksjeselskap
Foretaksnavn:	CAMPANULE AS
Forretningsadresse:	Bergrådveien 4C 0873 OSLO

Regnskapsår

Årsregnskapets periode:	01.01.2024 - 31.12.2024
-------------------------	-------------------------

Konsern

Mørselskap i konsern:	Ja
Konsernregnskap lagt ved:	Nei

Regnskapsregler

Regler for små foretak benyttet:	Ja
Benyttet ved utarbeidelsen av årsregnskapet til selskapet:	Regnskapslovens alminnelige regler

Årsregnskapet fastsatt av kompetent organ

Bekreftet av representant for selskapet:	GRANT THORNTON ØKONOMISERVICE AS
------------------------------------------	----------------------------------

Dato for fastsettelse av årsregnskapet:	27.05.2025
-----------------------------------------	------------

Grunnlag for avgivelse

År 2024: Årsregnskapet er elektronisk innlevert
År 2023: Tall er hentet fra elektronisk innlevert årsregnskap fra 2024

Det er ikke krav til at årsregnskapet m.v. som sendes til Regnskapsregisteret er undertegnet. Kontrollen på at dette er utført ligger hos revisor/enhetens øverste organ. Sikkerheten ivaretas ved at innsender har rolle/rettighet for innsending av årsregnskapet via Altinn, og ved at det bekreftes at årsregnskapet er fastsatt av kompetent organ.

Brønnøysundregistrene, 29.07.2025





Resultatregnskap

Beløp i: NOK	Note	2024	2023
RESULTATREGNSKAP			
Kostnader			
Lønnskostnad		9 770	3 875
Annen driftskostnad		51 187	26 167
Sum kostnader		60 957	30 043
Driftsresultat		-60 957	-30 043
Finansinntekter og finanskostnader			
Inntekt på investering i datterselskap		34 435 030	
Annen renteinntekt		116 935	78 580
Annen finansinntekt		24 000	
Verdiøkning markedsbaserte omløpsmidler		42 308	
Sum finansinntekter		34 618 273	78 580
Nedskrivning av finansielle eiendeler		10 584	
Sum finanskostnader		10 584	
Netto finans		34 607 689	78 580
Resultat før skattekostnad		34 546 732	48 538
Årsresultat	2	34 534 259	37 860
Årsresultat etter minoritetsinteresser	1	34 546 732	48 538
Totalresultat		34 534 259	37 860
Overføringer og disponeringer			
Ordinært utbytte		2 000 000	1 000 000
Avgitt konsernbidrag			37 860
Udekket tap			-1 000 000
Overført annen egenkapital		32 534 259	
Sum overføringer og disponeringer		34 534 259	37 860



Balanse

Beløp i: NOK	Note	2024	2023
BALANSE - EIENDELER			
Anleggsmidler			
Immaterielle eiendeler			
Finansielle anleggsmidler			
Sum finansielle anleggsmidler		34 031 724	
Sum finansielle anleggsmidler		34 031 724	
Sum anleggsmidler		34 031 724	0
Omløpsmidler			
Varer			
Fordringer			
Andre fordringer	3		2 084 288
Sum fordringer			2 084 288
Investeringer			
Aksjer og andeler i foretak i samme konsern		2 169 652	2 049 652
Sum investeringer		2 169 652	2 049 652
Bankinnskudd, kontanter og lignende			
Sum bankinnskudd, kontanter og lignende		3 974 890	1 477 782
Sum omløpsmidler		6 144 542	5 611 722
SUM EIENDELER		40 176 267	5 611 722
BALANSE - EGENKAPITAL OG GJELD			
Egenkapital			
Innskutt egenkapital			
Aksjekapital	2, 5	88 819	88 819
Overkurs	2	546	546
Sum innskutt egenkapital		89 365	89 365



Balanse

Beløp i: NOK	Note	2024	2023
Opptjent egenkapital			
Annen egenkapital	2	38 043 492	6 509 233
Udekket tap			1 000 000
Sum opptjent egenkapital		38 043 492	5 509 232
Sum egenkapital	2	38 132 856	5 598 597
Sum langsiktig gjeld		0	0
Kortsiktig gjeld			
Leverandørgjeld		30 938	13 125
Betalbar skatt		12 473	
Utbytte	2	2 000 000	
Sum kortsiktig gjeld		2 043 411	13 125
Sum gjeld		2 043 411	13 125
SUM EGENKAPITAL OG GJELD		40 176 267	5 611 722



Brønnøysundregistrene

ÅRSREGNSKAP FOR REGNSKAPSÅRET 2024 - GENERELL INFORMASJON

Journalnummer: 2025 712187

Enheten

Organisasjonsnummer: 928 293 793
Organisasjonsform: Aksjeselskap
Foretaksnavn: CAMPANULE AS
Forretningsadresse: Bergrådveien 4C
0873 OSLO

Regnskapsår

Årsregnskapets periode: 01.01.2024 - 31.12.2024

Konsern

Morselskap i konsern: Ja
Konsernregnskap lagt ved: Nei

Regnskapsregler

Regler for små foretak benyttet: Ja
Benyttet ved utarbeidelsen av
årsregnskapet til selskapet: Regnskapslovens alminnelige regler

Årsregnskapet fastsatt av kompetent organ

Bekreftet av representant for selskapet: GRANT THORNTON ØKONOMISERVICE AS
Dato for fastsettelse av årsregnskapet: 27.05.2025

Revisjon

Selskapet har besluttet at årsregnskapet
ikke skal revideres: Ja
Årsregnskapet er utarbeidet av ekstern
autorisert regnskapsfører: Ja
Ekstern autorisert regnskapsfører har i
løpet av regnskapsåret bistått ved den
løpende regnskapsføringen eller utført
andre tjenester for selskapet enn å
utarbeide årsregnskapet: Ja

Grunnlag for avgivelse

År 2024: Årsregnskap er elektronisk innlevert.
År 2023: Tall er hentet fra elektronisk innlevert årsregnskap fra 2024.

Det er ikke krav til at årsregnskapet m.v. som sendes til Regnskapsregisteret er undertegnet. Kontrollen på at dette er utført ligger hos revisor/enhetens øverste organ. Sikkerheten ivaretas ved at innsender har rolle/rettighet for innsending av årsregnskapet via Altinn, og ved at det bekreftes at årsregnskapet er fastsatt av kompetent organ.

Brønnøysundregistrene, 28.07.2025

Brønnøysundregistrene
Postadresse: Postboks 900, 8910 Brønnøysund
Telefon: 75 00 75 00
E-post: firmapost@brreg.no Internett: www.brreg.no
Organisasjonsnummer: 974 760 673



Organisasjonsnr: 928 293 793
CAMPANULE AS

RESULTATREGNSKAP

Beløp i: NOK	Note	2024	2023
RESULTATREGNSKAP			
Kostnader			
Lønnskostnad		9 770	3 875
Annen driftskostnad		51 187	26 167
Sum kostnader		60 957	30 043
Driftsresultat		-60 957	-30 043
Finansinntekter og finanskostnader			
Inntekt på investering i datterselskap		34 435 030	
Annen renteinntekt		116 935	78 580
Annen finansinntekt		24 000	
Verdiøkning markedsbaserte omløpsmidler		42 308	
Sum finansinntekter		34 618 273	78 580
Nedskrivning av finansielle eiendeler		10 584	
Sum finanskostnader		10 584	
Netto finans		34 607 689	78 580
Resultat før skattekostnad		34 546 732	48 538
Årsresultat	2	34 534 259	37 860
Årsresultat etter minoritetsinteresser	1	34 546 732	48 538
Totalresultat		34 534 259	37 860
Overføringer og disponeringer			
Ordinært utbytte		2 000 000	1 000 000
Avgitt konsernbidrag			37 860
Udekket tap			-1 000 000
Overført annen egenkapital		32 534 259	
Sum overføringer og disponeringer		34 534 259	37 860



Organisasjonsnr: 928 293 793
CAMPANULE AS

BALANSE

Beløp i: NOK	Note	2024	2023
--------------	------	------	------

BALANSE - EIENDELER

Anleggsmidler

Immaterielle eiendeler

Finansielle anleggsmidler

Sum finansielle

anleggsmidler 34 031 724

Sum finansielle

anleggsmidler 34 031 724

Sum anleggsmidler

34 031 724

0

Omløpsmidler

Varer

Fordringer

Andre fordringer

3

2 084 288

Sum fordringer

2 084 288

Investeringer

Aksjer og andeler i

foretak i samme konsern

2 169 652

2 049 652

Sum investeringer

2 169 652

2 049 652

Bankinnskudd, kontanter

og lignende

Sum bankinnskudd,

kontanter og lignende

3 974 890

1 477 782

Sum omløpsmidler

6 144 542

5 611 722

SUM EIENDELER

40 176 267

5 611 722

BALANSE - EGENKAPITAL OG

GJELD

Egenkapital

Innskutt egenkapital

Aksjekapital

2, 5

88 819

88 819

Overkurs

2

546

546

Sum innskutt egenkapital

89 365

89 365

Opptjent egenkapital

Annen egenkapital

2

38 043 492

6 509 233

Udekket tap

1 000 000

Sum opptjent egenkapital

38 043 492

5 509 232

Sum egenkapital

2

38 132 856

5 598 597



Sum langsiktig gjeld		0	0
Kortsiktig gjeld			
Leverandørgjeld		30 938	13 125
Betalbar skatt		12 473	
Utbytte	2	2 000 000	
Sum kortsiktig gjeld		2 043 411	13 125
Sum gjeld		2 043 411	13 125
SUM EGENKAPITAL OG GJELD		40 176 267	5 611 722



Organisasjonsnr: 928 293 793
CAMPANULE AS

NOTEOPPLYSNINGER - SELSKAP - alle poster oppgitt i hele tall

Note

Antall årsverk i regnskapsåret
0.00

Sum Beløp

Balanseført verdi 31.12. Varige driftsmidler Immaterielle eiend.

Konsernregnskap

Morselskapet sitt navn

Forretningskontor for morselskapet

Begrunnelse for at datterselskap er utelatt fra konsolideringen

Samlet beløp - tilknyttet selskap Årets Fjorårets

Samlet beløp - foretak i samme konsern Årets Fjorårets

Samlet beløp - foretak i samme konsern Årets Fjorårets


Samlet beløp - felles kontrollert virksomhet Årets Fjorårets

Pantstillelse Beløp

Beholdning av egne aksjer Antall Pålydende Andel av aksjek.



**Årsregnskap
Campanule AS
2024**



Campanule AS

**Resultatregnskap for perioden
1.januar 2024 til 31.desember 2024**

	Note	2024	2023
Driftskostnader			
Lønnskostnad		9 770	3 875
Annen driftskostnad		51 187	26 167
<i>Sum driftskostnader</i>		<i>60 957</i>	<i>30 043</i>
Driftsresultat		(60 957)	(30 043)
Finansinntekter og finanskostnader			
Inntekt på investering i datterselskap		34 435 030	0
Annen renteinntekt		116 935	78 580
Annen finansinntekt		24 000	0
Nedskrivning av finansielle eiendeler		10 584	0
Verdøkning markedsbaserte omløpsmidler		42 308	0
<i>Resultat av finansposter</i>		<i>34 607 689</i>	<i>78 580</i>
<i>Resultat før skattekostnad</i>	1	<i>34 546 732</i>	<i>48 538</i>
Skattekostnad på resultat		12 473	10 678
<i>Årsresultat</i>	2	<i>34 534 259</i>	<i>37 860</i>
Overføringer			
Avsatt til utbytte		2 000 000	1 000 000
Avsatt konsernbidrag		0	37 860
Overført annen egenkapital		32 534 259	0
Overført til udekket underskudd		0	1 000 000
Sum overføringer		34 534 259	37 860




Campanule AS

Balanse pr. 31. desember 2024

Eiendeler

	Note	2024	2023
Investeringer i aksjer og andeler		34 031 724	0
<i>Sum finansielle anleggsmidler</i>		<i>34 031 724</i>	<i>0</i>
Sum anleggsmidler		34 031 724	0
Omløpsmidler			
Fordringer			
Andre fordringer	3	0	2 084 288
<i>Sum fordringer</i>		<i>0</i>	<i>2 084 288</i>
Aksjer og andeler i foretak i samme konsern	4	9 252	39 252
Aksjer i andre selskap	4	2 160 400	2 010 400
<i>Sum investeringer</i>		<i>2 169 652</i>	<i>2 049 652</i>
Kontanter og bankbeholdning		3 974 890	1 477 782
<i>Sum omløpsmidler</i>		<i>6 144 542</i>	<i>5 611 722</i>
Sum eiendeler		40 176 267	5 611 722



Campanule AS


Balanse pr. 31. desember 2024

Egenkapital og gjeld

	Note	2024	2023
Egenkapital			
Innskutt egenkapital			
Aksjekapital	2, 5	88 819	88 819
Overkurs	2	546	546
<i>Sum innskutt egenkapital</i>		<u>89 365</u>	<u>89 365</u>
Opptjent egenkapital			
Annen egenkapital	2	38 043 492	6 509 233
Udekket tap		0	1 000 000
<i>Sum opptjent egenkapital</i>		<u>38 043 492</u>	<u>5 509 232</u>
Sum egenkapital	2	38 132 856	5 598 597
Gjeld			
Kortsiktig gjeld			
Leverandørgjeld		30 938	13 125
Betalbar skatt		12 473	0
Avsatt utbytte	2	2 000 000	0
<i>Sum kortsiktig gjeld</i>		<u>2 043 411</u>	<u>13 125</u>
Sum gjeld		2 043 411	13 125
Sum egenkapital og gjeld		40 176 267	5 611 722

27.05.2025

WILLIAM FRANK CHRISTENSEN
styreleder/daglig leder



Noter til regnskapet

31. desember 2024

Regnskapsprinsipper

Regnskapet er utarbeidet i henhold til norske regnskapsregler/-standarder for små foretak.

Klassifisering og generelle regler for vurdering av balanseposter


Omløpsmidler og kortsiktig gjeld omfatter normalt poster som forfaller til betaling innen ett år etter balansedagen, samt poster som knytter seg til varekretsløpet. Øvrige poster er klassifisert som anleggsmiddel/langsiktig gjeld.

Omløpsmidler vurderes til laveste av anskaffelseskost og virkelig verdi. Kortsiktig gjeld balanseføres til nominelt mottatt beløp på etableringstidspunktet.

Anleggsmidler vurderes til anskaffelseskost, men nedskrives til virkelig verdi når verdifallet ikke forventes å være forbigående. Anleggsmidler med begrenset økonomisk levetid nedskrives planmessig. Langsiktig gjeld balanseføres til nominelt mottatt beløp på etableringstidspunktet.

Skatt

Skattekostnaden i resultatregnskapet omfatter både periodens betalbare skatt og endring i utsatt skatt. Utsatt skatt er beregnet med 22 % (2023: 22 %) på grunnlag av de midlertidige forskjeller som eksisterer mellom regnskapsmessige og skattemessige verdier, samt ligningsmessig underskudd til fremføring ved utgangen av regnskapsåret. Skatteøkende og skattereduserende midlertidige forskjeller som reverserer eller kan reversere i samme periode er utlignet og nettoført.



1. Skatt

Årets skattekostnad fordeler seg på:	2024	2023
Betalbar skatt	12 473	10 678
Endring i utsatt skatt/- skattefordel	0	0
Sum skattekostnad	12 473	10 678

Beregning av årets skattegrunnlag:

Resultat før skatt	34 546 732	48 538
Permanente forskjeller	-34 490 035	0
Endring i midlertidige forskjeller	0	0
Årets skattegrunnlag før anvendelse av underskudd til fremføring	56 697	48 538
Avgitt konsemdrag	0	
Årets skattegrunnlag	56 697	48 538


Oversikt over midlertidige forskjeller:

	Endring		
Sum	0	0	0
Beregnet utsatt skatt/- skattefordel(-), 22 % (2023: 22 %)	0	0	0
Bokført utsatt skatt/- skattefordel(-), 22 % (2023: 22 %)	0	0	0

Utsatt skattefordel er ikke balanseført i tråd med unntaksregler for små foretak.

Forklaring til hvorfor årets skattekostnad ikke utgjør 22 % (2023: 22 %) av resultat før skatt:

	2024	2023
Resultat før skatt (22 %)	7 600 281	10 678
Permanente forskjeller (22 %)	-7 587 808	0
Effekt av endring i skattesats	0	0
Beregnet skattekostnad	12 473	10 678



2. Egenkapital

	Aksjekapital	Overkurs	Annen EK	Sum
Egenkapital 01.01	88 819	546	5 509 232	5 598 597
Årets resultat			34 534 259	34 534 259
Utbytte			-2 000 000	-2 000 000
Egenkapital pr. 31.12	88 819	546	38 043 491	38 132 856

3. Mellomværende med selskap i samme konsern og tilknyttet selskap

	Normannsgate 14 A og B AS	
Fordringer	2024	2023
Andre fordringer	0	2 084 288
Sum	0	2 084 288

4. Aksjer og andeler i andre foretak m.v.

Anleggsaksjer	Eierandel i %	Antall	Kostpris	Bokført verdi
Oslo Gate 39 AS	30,84	9 252	9 252	9 252
Castor Invest AS		300	1 517 400	1 517 400
Zivid AS		17 000	493 000	493 000
GREEN VELO TECHNOLOGIES AS			150 000	150 000
Sum			2 169 652	2 169 652

5. Aksjekapitalen og aksjonærinformasjon

Aksjekapitalen består av:	Antall	Pålydende	Balanseført
Ordinære aksjer	1	88 819	88 819
Sum	1	88 819	88 819

Alle aksjer gir samme rettigheter i selskapet.

Campanule AS hadde 1 aksjonærer pr.31.12.2024.

Oversikt over de største aksjonærene pr. 31.12:

Aksjonær	Ordinære	Sum	Eierandel	Stemmeandel
WILLIAM FRANK CHRISTENSEN	1	1	100%	100%
Totalt antall aksjer	1	1	100%	100%