



ÅRSREGNSKAPET FOR REGNSKAPSÅRET 2021 - GENERELL INFORMASJON

Enheten

Organisasjonsnummer: 916 082 541
Organisasjonsform: Aksjeselskap
Foretaksnavn: JON SOLBERG AS BESLAGFABRIKK
Forretningsadresse: Solbjørgsdalen 44
5282 LONEVÅG

Regnskapsår

Årsregnskapets periode: 01.01.2021 - 31.12.2021

Konsern

Morselskap i konsern: Nei

Regnskapsregler

Regler for små foretak benyttet: Ja
Benyttet ved utarbeidelsen av årsregnskapet til selskapet: Regnskapslovens alminnelige regler

Årsregnskapet fastsatt av kompetent organ

Bekreftet av representant for selskapet: Atle Solberg
Dato for fastsettelse av årsregnskapet: 26.04.2022

Grunnlag for avgivelse

År 2021: Årsregnskapet er elektronisk innlevert
År 2020: Tall er hentet fra elektronisk innlevert årsregnskap fra 2021

Det er ikke krav til at årsregnskapet m.v. som sendes til Regnskapsregisteret er undertegnet. Kontrollen på at dette er utført ligger hos revisor/enhetens øverste organ. Sikkerheten ivaretas ved at innsender har rolle/rettighet for innsending av årsregnskapet via Altinn, og ved at det bekreftes at årsregnskapet er fastsatt av kompetent organ.

Brønnøysundregistrene, 23.05.2023



Resultatregnskap

Beløp i: NOK	Note	2021	2020
RESULTATREKNESKAP			
Inntekter			
Salgsinntekt		14 266 042	12 186 513
Annen driftsinntekt			21 563
Sum inntekter		14 266 042	12 208 076
Kostnader			
Varekostnad		4 827 841	4 012 175
Lønnskostnad	2, 4	5 457 748	4 979 019
Avskrivning på driftsmidler og immaterielle eiendeler	10	157 846	140 748
Annen driftskostnad		2 704 452	1 546 502
Sum kostnader		13 147 887	10 678 444
Driftsresultat		1 118 155	1 529 632
Finansinntekter og finanskostnader			
Anna renteinntekt		41 283	125 170
Annen finansinntekt		16 980	13 281
Verdiøkning av finansielle instrumenter		334 448	149 747
Sum finansinntekter		392 711	288 198
Annan rentekostnad		15 367	87 932
Sum finanskostnader		15 367	87 932
Netto finans		377 344	200 266
Ordinært resultat før skattekostnad		1 495 499	1 729 898
Skattekostnad på ordinært resultat	5, 6	192 680	388 990
Ordinært resultat etter skattekostnad		1 302 819	1 340 908
Årsresultat		1 302 819	1 340 908
Overføringer og disponeringar			
Ordinært utbytte		500 000	1 500 000
Overføringer til/fra annen egenkapital		802 819	-159 092
Sum overføringer og disponeringar	8	1 302 819	1 340 908



Resultatregnskap

Beløp i: NOK	Note	2021	2020
---------------------	-------------	-------------	-------------



Balanse

Beløp i: NOK	Note	2021	2020
BALANSE - EIGEDELAR			
Anleggsmiddel			
Immaterielle egedelar			
Varige driftsmiddel			
Tomter, bygninger og annen fast eiendom	10	1 816 297	612 385
Driftsløsøre, inventar, verktøy, kontormaskiner, ol.	10	419 423	301 689
Sum varige driftsmiddel		2 235 720	914 074
Finansielle anleggsmiddel			
Andre fordringer	3	1 135 000	
Sum finansielle anleggsmiddel		1 135 000	
Sum anleggsmiddel		3 370 720	914 074
Omløpsmiddel			
Varer			
Varer		1 400 827	1 238 583
Sum varer		1 400 827	1 238 583
Krav			
Kundefordringer		1 712 349	1 232 814
Andre fordringer	3	62 145	
Sum krav		1 774 494	1 232 814
Investeringar			
Marknadsbaserte aksjar		1 241 708	907 260
Sum investeringar		1 241 708	907 260
Bankinnskott, kontantar og liknande			
Bankinnskudd, kontanter og lignende		2 885 847	9 777 063
Sum bankinnskott, kontantar og liknande		2 885 847	9 777 063
Sum omløpsmiddel		7 302 875	13 155 720
SUM EIGEDELAR		10 673 596	14 069 794



Balanse

Beløp i: NOK	Note	2021	2020
BALANSE - EIGENKAPITAL OG GJELD			
Eigenkapital			
Innskoten egenkapital			
Aksjekapital (1 530 aksjer à kr 80,00)	7, 8	122 400	122 400
Sum innskoten egenkapital		122 400	122 400
Opptent egenkapital			
Annen egenkapital	8	7 948 500	7 145 681
Sum opptent egenkapital		7 948 500	7 145 681
Sum egenkapital	8	8 070 900	7 268 081
Gjeld			
Langsiktig gjeld			
Anna langsiktig gjeld			
Øvrig langsiktig gjeld			3 233 120
Sum anna langsiktig gjeld			3 233 120
Sum langsiktig gjeld		0	3 233 120
Kortsiktig gjeld			
Leverandørgjeld		643 647	314 487
Betalbar skatt	5	192 680	388 990
Skyldige offentlige avgifter		518 806	676 857
Utbytte	8	500 000	1 500 000
Annen kortsiktig gjeld	9	747 563	688 260
Sum kortsiktig gjeld		2 602 696	3 568 594
Sum gjeld		2 602 696	6 801 714
SUM EIGENKAPITAL OG GJELD		10 673 596	14 069 794



Brønnøysundregistrene

ÅRSREGNSKAP FOR REGNSKAPSÅRET 2021 - GENERELL INFORMASJON

Journalnummer: 2022 484011

Enheten

Organisasjonsnummer: 916 082 541
Organisasjonsform: Aksjeselskap
Foretaksnavn: JON SOLBERG AS BESLAGFABRIKK
Forretningsadresse: Solbjørgsdalen 44
5282 LONEVÅG

Regnskapsår

Årsregnskapets periode: 01.01.2021 - 31.12.2021

Konsern

Morselskap i konsern: Nei

Regnskapsregler

Regler for små foretak benyttet: Ja
Benyttet ved utarbeidelsen av
årsregnskapet til selskapet: Regnskapslovens alminnelige regler

Årsregnskapet fastsatt av kompetent organ

Bekreftet av representant for selskapet: Atle Solberg
Dato for fastsettelse av årsregnskapet: 26.04.2022

Revisjon

Årsregnskapet er utarbeidet av ekstern
autorisert regnskapsfører: Ja

Grunnlag for avgivelse

År 2021: Årsregnskap er elektronisk innlevert.
År 2020: Tall er hentet fra elektronisk innlevert årsregnskap fra 2021.

Det er ikke krav til at årsregnskapet m.v. som sendes til Regnskapsregisteret er undertegnet. Kontrollen på at dette er utført ligger hos revisor/enhetens øverste organ. Sikkerheten ivaretas ved at innsender har rolle/rettighet for innsending av årsregnskapet via Altinn, og ved at det bekreftes at årsregnskapet er fastsatt av kompetent organ.

Brønnøysundregistrene, 22.06.2022



Organisasjonsnr: 916 082 541
JON SOLBERG AS BESLAGFABRIKK

RESULTATREGNSKAP

Beløp i: NOK	Note	2021	2020
RESULTATREKNESKAP			
Inntekter			
Salgsinntekt		14 266 042	12 186 513
Annen driftsinntekt			21 563
Sum inntekter		14 266 042	12 208 076
Kostnader			
Varekostnad		4 827 841	4 012 175
Lønnskostnad	2, 4	5 457 748	4 979 019
Avskrivning på driftsmidler og immaterielle eiendeler	10	157 846	140 748
Annen driftskostnad		2 704 452	1 546 502
Sum kostnader		13 147 887	10 678 444
Driftsresultat		1 118 155	1 529 632
Finansinntekter og finanskostnader			
Anna renteinntekt		41 283	125 170
Annen finansinntekt		16 980	13 281
Verdiøkning av finansielle instrumenter		334 448	149 747
Sum finansinntekter		392 711	288 198
Annan rentekostnad		15 367	87 932
Sum finanskostnader		15 367	87 932
Netto finans		377 344	200 266
Ordinært resultat før skattekostnad			
skattekostnad		1 495 499	1 729 898
Skattekostnad på ordinært resultat	5, 6	192 680	388 990
Ordinært resultat etter skattekostnad		1 302 819	1 340 908
Årsresultat		1 302 819	1 340 908
Overføringer og disponeringar			
Ordinært utbytte		500 000	1 500 000
Overføringer til/fra annen egenkapital		802 819	-159 092
Sum overføringer og disponeringar	8	1 302 819	1 340 908



Organisasjonsnr: 916 082 541
JON SOLBERG AS BESLAGFABRIKK

BALANSE

Beløp i: NOK	Note	2021	2020
BALANSE - EIGEDELAR			
Anleggsmiddel			
Immaterielle egedelar			
Varige driftsmiddel			
Tomter, bygninger og annen fast eiendom	10	1 816 297	612 385
Driftsløsøre, inventar, verktøy, kontormaskiner, ol.	10	419 423	301 689
Sum varige driftsmiddel		2 235 720	914 074
Finansielle anleggsmiddel			
Andre fordringer	3	1 135 000	
Sum finansielle anleggsmiddel		1 135 000	
Sum anleggsmiddel		3 370 720	914 074
Omløpsmiddel			
Varer			
Varer		1 400 827	1 238 583
Sum varer		1 400 827	1 238 583
Krav			
Kundefordringer		1 712 349	1 232 814
Andre fordringer	3	62 145	
Sum krav		1 774 494	1 232 814
Investeringar			
Marknadsbaserte aksjar		1 241 708	907 260
Sum investeringar		1 241 708	907 260
Bankinnskot, kontantar og liknande			
Bankinnskudd, kontanter og lignende		2 885 847	9 777 063
Sum bankinnskot, kontantar og liknande		2 885 847	9 777 063
Sum omløpsmiddel		7 302 875	13 155 720
SUM EIGEDELAR		10 673 596	14 069 794

BALANSE - EIGENKAPITAL OG GJELD

Eigenkapital



Innskoten egenkapital			
Aksjekapital (1 530 aksjer à kr 80,00)	7, 8	122 400	122 400
Sum innskoten egenkapital		122 400	122 400
Opptent egenkapital			
Annen egenkapital	8	7 948 500	7 145 681
Sum opptent egenkapital		7 948 500	7 145 681
Sum egenkapital	8	8 070 900	7 268 081
Gjeld			
Langsiktig gjeld			
Anna langsiktig gjeld			
Øvrig langsiktig gjeld			3 233 120
Sum anna langsiktig gjeld			3 233 120
Sum langsiktig gjeld		0	3 233 120
Kortsiktig gjeld			
Leverandørgjeld		643 647	314 487
Betalbar skatt	5	192 680	388 990
Skyldige offentlige avgifter		518 806	676 857
Utbytte	8	500 000	1 500 000
Annen kortsiktig gjeld	9	747 563	688 260
Sum kortsiktig gjeld		2 602 696	3 568 594
Sum gjeld		2 602 696	6 801 714
SUM EIGENKAPITAL OG GJELD		10 673 596	14 069 794



Organisasjonsnr: 916 082 541
JON SOLBERG AS BESLAGFABRIKK

NOTEOPPLYSNINGER - SELSKAP - alle poster oppgitt i hele tall

Note

Rekneskapsprinsipp
Se filvedlegg.

Note

4

Tal på årsverk i rekneskapsåret
9.00

Note

2

Spesifisering av resultatrekneskapen

Lønnskostnader

<u>Lønn</u>	<u>Årets</u>	<u>Fjorårets</u>
	4864238.00	4159118.00
<u>Folketrygdavgift</u>	<u>Årets</u>	<u>Fjorårets</u>
	721426.00	614026.00
<u>Andre ytingar</u>	<u>Årets</u>	<u>Fjorårets</u>
	-127916.00	205875.00
<u>Sum lønnskostnader</u>	<u>Årets</u>	<u>Fjorårets</u>
	5457748.00	4979019.00

Note

Ekstraordinære inntekter og kostnader

Sum Beløp

Balanseført verdi 31.12. Varige driftsmiddel Immaterielle eided.

Konsernrekneskap

Morselskapet sitt namn



Årsoppgjer for 2021

**JON SOLBERG AS BESLAGFABRIKK
5282 LONEVÅG**



Til generalforsamlingen i Jon Solberg AS Beslagsfabrikk

UAVHENGIG REVISORS BERETNING FOR 2021

Konklusjon

Vi har revidert Jon Solberg AS Beslagsfabrikk sitt årsregnskap som viser et overskudd på kr 1 302 819. Årsregnskapet består av balanse per 31. desember 2021, resultatregnskap for regnskapsåret avsluttet per denne datoen og noter til årsregnskapet, herunder et sammendrag av viktige regnskapsprinsipper.

Etter vår mening

- oppfyller årsregnskapet gjeldende lovkrav, og
- gir årsregnskapet et rettviseende bilde av selskapets finansielle stilling per 31. desember 2021 og av dets resultat og kontantstrømmer for regnskapsåret avsluttet per denne datoen i samsvar med regnskapslovens regler og god regnskapsskikk i Norge.

Grunnlag for konklusjonen

Vi har gjennomført revisjonen i samsvar med de internasjonale revisjonsstandardene International Standards on Auditing (ISA-ene). Våre oppgaver og plikter i henhold til disse standardene er beskrevet nedenfor under Revisors oppgaver og plikter ved revisjonen av årsregnskapet.

Vi er uavhengige av selskapet slik det kreves i lov, forskrift og International Code of Ethics for Professional Accountants (inkludert internasjonale uavhengighetsstandarder) utstedt av the International Ethics Standards Board for Accountants (IESBA-reglene), og vi har overholdt våre øvrige etiske forpliktelser i samsvar med disse kravene. Innhentet revisjonsbevis er etter vår vurdering tilstrekkelig og hensiktsmessig som grunnlag for vår konklusjon.

Ledelsens ansvar for årsregnskapet

Ledelsen (styret og daglig leder) er ansvarlig for å utarbeide årsregnskapet og for at det gir et rettviseende bilde i samsvar med regnskapslovens regler og god regnskapsskikk i Norge. Ledelsen er også ansvarlig for slik intern kontroll som den finner nødvendig for å kunne utarbeide et årsregnskap som ikke inneholder vesentlig feilinformasjon, verken som følge av misligheter eller utilsiktede feil.

Collegium Revisjon AS Øvre Kråkenes 17 – 5152 Bønes – Telefon: +47 55 52 02 06 – www.collegium.no
Foretaksregisteret: NO 988 782 041 MVA
Medlem av Den norske Revisorforening



Ved utarbeidelsen av årsregnskapet må ledelsen ta standpunkt til selskapets evne til fortsatt drift og opplyse om forhold av betydning for fortsatt drift. Forutsetningen om fortsatt drift skal legges til grunn for årsregnskapet så lenge det ikke er sannsynlig at virksomheten vil bli avviklet.

Revisors oppgaver og plikter ved revisjonen av årsregnskapet

Vårt mål er å oppnå betryggende sikkerhet for at årsregnskapet som helhet ikke inneholder vesentlig feilinformasjon, verken som følge av misligheter eller utilsiktede feil, og å avgi en revisjonsberetning som inneholder vår konklusjon. Betryggende sikkerhet er en høy grad av sikkerhet, men ingen garanti for at en revisjon utført i samsvar med ISA-ene, alltid vil avdekke vesentlig feilinformasjon som eksisterer. Feilinformasjon kan oppstå som følge av misligheter eller utilsiktede feil. Feilinformasjon blir vurdert som vesentlig dersom den enkeltvis eller samlet med rimelighet kan forventes å påvirke økonomiske beslutninger som brukerne foretar basert på årsregnskapet.

For videre beskrivelse av revisors oppgaver og plikter vises det til:

<https://revisorforeningen.no/revisjonsberetninger>.

Bergen, 26.04.2022
Collegium Revisjon AS

Erlend Hugaas Myrdal
statsautorisert revisor



Resultatregnskap for 2021 JON SOLBERG AS BESLAGFABRIKK

	Note	2021	2020
Salgsinntekt		14 266 042	12 186 513
Annen driftsinntekt		0	21 563
Sum driftsinntekter		14 266 042	12 208 076
Varekostnad		(4 827 841)	(4 012 175)
Lønnskostnad	2, 4	(5 457 748)	(4 979 019)
Avskrivning på driftsmidler og immaterielle eiendeler	10	(157 846)	(140 748)
Annen driftskostnad		(2 704 452)	(1 546 502)
Sum driftskostnader		(13 147 887)	(10 678 444)
Driftsresultat		1 118 155	1 529 632
Annen renteinntekt		41 283	125 170
Annen finansinntekt		16 980	13 281
Verdiøkning av finansielle instrumenter		334 448	149 747
Sum finansinntekter		392 711	288 198
Annen rentekostnad		(15 367)	(87 932)
Sum finanskostnader		(15 367)	(87 932)
Netto finans		377 344	200 266
Ordinært resultat før skattekostnad		1 495 499	1 729 898
Skattekostnad på ordinært resultat	5, 6	(192 680)	(388 990)
Ordinært resultat		1 302 819	1 340 908
Årsresultat		1 302 819	1 340 908
Overføringer			
Utbytte		500 000	1 500 000
Overføringer til/fra annen egenkapital		802 819	(159 092)
Sum	8	1 302 819	1 340 908







Balanse pr. 31. desember 2021 JON SOLBERG AS BESLAGFABRIKK

	Note	2021	2020
EIENDELER			
Anleggsmidler			
Varige driftsmidler			
Tomter, bygninger og annen fast eiendom	10	1 816 297	612 385
Driftsløsøre, inventar, verktøy, kontormaskiner, ol.	10	419 423	301 689
Sum varige driftsmidler		2 235 720	914 074
Finansielle anleggsmidler			
Andre fordringer	3	1 135 000	0
Sum finansielle anleggsmidler		1 135 000	0
Sum anleggsmidler		3 370 720	914 074
Omløpsmidler			
Varer		1 400 827	1 238 583
Sum varer		1 400 827	1 238 583
Fordringer			
Kundefordringer		1 712 349	1 232 814
Andre fordringer	3	62 145	0
Sum fordringer		1 774 494	1 232 814
Investeringer			
Markedsbaserte aksjer		1 241 708	907 260
Sum investeringer		1 241 708	907 260
Bankinnskudd, kontanter og lignende		2 885 847	9 777 063
Sum bankinnskudd, kontanter og lignende		2 885 847	9 777 063
Sum omløpsmidler		7 302 875	13 155 720
Sum eiendeler		10 673 596	14 069 794

**Balanse pr. 31. desember 2021**
JON SOLBERG AS BESLAGFABRIKK

	Note	2021	2020
EGENKAPITAL OG GJELD			
Egenkapital			
Innskutt egenkapital			
Aksjekapital (1 530 aksjer à kr 80,00)	7, 8	122 400	122 400
Sum innskutt egenkapital		122 400	122 400
Opptjent egenkapital			
Annen egenkapital	8	7 948 500	7 145 681
Sum opptjent egenkapital		7 948 500	7 145 681
Sum egenkapital	8	8 070 900	7 268 081
Gjeld			
Annen langsiktig gjeld			
Øvrig langsiktig gjeld		0	3 233 120
Sum annen langsiktig gjeld		0	3 233 120
Sum langsiktig gjeld		0	3 233 120
Kortsiktig gjeld			
Leverandørgjeld		643 647	314 487
Betalbar skatt	5	192 680	388 990
Skyldige offentlige avgifter		518 806	676 857
Utbytte	8	500 000	1 500 000
Annen kortsiktig gjeld	9	747 563	688 260
Sum kortsiktig gjeld		2 602 696	3 568 594
Sum gjeld		2 602 696	6 801 714
Sum egenkapital og gjeld		10 673 596	14 069 794

I styret for Jon Solberg AS Beslagfabrikk
Lonevåg den, 26 / 4 - 2022
Nils Johan Sæle
Styrets leder

Atle Fjeldstad
Daglig leder
Atle Solberg
Styremedlem

John Solberg
Styremedlem



Noter 2021

JON SOLBERG AS BESLAGFABRIKK

Note 1 - Regnskapsprinsipper

Årsregnskapet består av resultatregnskap, balanse og noteopplysninger og er avlagt i samsvar med aksjelov, regnskapslov og god regnskapsskikk i Norge for små foretak. Årsregnskapet er basert på de grunnleggende prinsipper og klassifiseringen av eiendeler og gjeld følger regnskapslovens definisjoner. Ved anvendelse av regnskapsprinsipper og presentasjon av transaksjoner og andre forhold, legges det vekt på økonomiske realiteter, ikke bare juridisk form. Betingede tap som er sannsynlige og kvantifiserbare, kostnadsføres.

Inntektsføring- og kostnadsføringstidspunkt - sammenstilling

Inntekt resultatføres som hovedregel når den er opptjent. Inntektsføring skjer følgelig normalt på leveringstidspunktet. Utgifter som ikke kan henstilles direkte til noen inntekter, kostnadsføres når de påløper.

Klassifisering og vurdering av balanseposter

Omløpsmidler og kortsiktig gjeld omfatter poster som knytter seg til varekretsløpet. For andre poster enn kundefordringer omfattes poster som forfaller til betaling innen ett år etter transaksjonsdagen. Anleggsmidler er eiendeler bestemt til varig eie og bruk. Langsiktig gjeld er gjeld som forfaller senere enn ett år etter transaksjonsdagen.

Omløpsmidler vurderes til laveste av anskaffelseskost og virkelig verdi. Kortsiktig gjeld balanseføres til nominelt beløp på etableringstidspunktet.

Anleggsmidler vurderes til anskaffelseskost. Varige anleggsmidler avskrives etter en fornuftig avskrivningsplan. Anleggsmidlene nedskrives til virkelig verdi ved verdifall som ikke forventes å være forbigående. Langsiktig gjeld med unntak av andre avsetninger balanseføres til nominelt beløp på etableringstidspunktet.

Varebeholdninger

Lager av innkjøpte varer er verdsatt til laveste av anskaffelseskost etter FIFO- prinsippet og virkelig verdi. Egentilvirkede ferdigvarer og varer under tilvirkning er vurdert til variabel tilvirkningskost. Det foretas nedskrivning for påregnelig ukurans.

Varige driftsmidler

Varige driftsmidler balanseføres og avskrives over driftsmidlenes levetid dersom de har antatt levetid over 3 år og har en kostpris som overstiger kr 15.000. Direkte vedlikehold av driftsmidler kostnadsføres løpende under driftskostnader, mens påkostninger eller forbedringer tillegges driftsmidlets kostpris og avskrives i takt med driftsmidlet.

Forørrig er følgende regnskapsprinsipper anvendt:

FIFO-metoden for tilordning av anskaffelseskost for ombyttbare finansielle eiendeler.

Markedsbaserte aksjer

Markedsbaserte aksjer vurderes til markedsverdi.

Skatt

Skattekostnaden i resultatregnskapet omfatter både periodens betalbare skatt og endring i utsatt skatt. Utsatt skatt er beregnet med 22 % på grunnlag av de midlertidige forskjeller som eksisterer mellom regnskapsmessige og skattemessige verdier, samt skattemessig underskudd til fremføring ved utgangen av regnskapsåret. Skatteøkende og skattereduserende midlertidige forskjeller som reverserer eller kan reversere i samme periode er utlignet og skattevirkningen er beregnet på nettogrunnlaget.

Selskapet har ikke endret regnskapsprinsipp fra 2020 til 2021.



Note 2 - Lønnskostnader etc

	2021	2020
Lønn	4 864 238	4 159 118
Arbeidsgiveravgift	721 426	614 026
Andre ytelser / Refusjoner	(127 916)	205 875
Sum	5 457 748	4 979 019

Note 3 - Lån og sikkerhetsstillelse til ledende personer

Selskapet har ikke gitt lån eller sikkerhetsstillelse til medlemmer av styrende organer.

Note 4 - Antall årsverk

Selskapet har hatt 9 årsverk sysselsatt i regnskapsåret.

Note 5 - Skatt

	2021	2020
Ordinært resultat før skattekostnad	1 495 499	1 729 898
+/- Permanente forskjeller	(351 153)	(144 353)
+/- Årets endring i midlertidige forskjeller	(268 527)	182 590
Årets skattegrunnlag	875 819	1 768 135
Betalbar inntektsskatt for selskapet basert på 22%	192 680	388 990
Sum	192 680	388 990
Skattekostnad i resultatregnskapet	192 680	388 990
Betalbar skatt i skattekostnad	192 680	388 990
Betalbar skatt i balansen	192 680	388 990

Note 6 - Midl. forskjeller - Utsatt skatt/skattefordel

Utsatt skatt/utsatt skattefordel i balansen avsettes på grunnlag av forskjeller mellom regnskapsmessige og skattemessige verdier i henhold til norsk regnskapsstandard for skatt. Midlertidige skatteøkende og skattereduserende forskjeller som kan utlignes er nettoført.

Midlertidige forskjeller knyttet til:	01.01.2021	31.12.2021	Endring
Anleggsmidler	(250 978)	(171 861)	(79 117)
Omløpsmidler	(189 410)	0	(189 410)
Kortsiktig gjeld	(100 000)	(100 000)	0
Netto forskjeller	(540 388)	(271 861)	(268 527)
Skattereduserende forskjeller som ikke kan utlignes	540 388	271 861	268 527
Sum midlertidige forskjeller	0	0	0
Utsatt skattefordel 31.12.21. basert på 22%	0	0	0

Ut fra forsiktighetshensyn balanseføres ikke utsatt skattefordel på kr 59 809



Note 7 - Aksjekapital og aksjonærer

Aksjeklasse	Antall aksjer	Pålydende	Bokført verdi
Ordinære aksjer	1 530	80,00	122 400,00
Sum	1 530		122 400,00

Aksjeeier	Antall aksjer	Eierandel	Aksjeklasse
John Solberg	561	36,67%	Ordinære aksjer
Atle Solberg	459	30,00%	Ordinære aksjer
Terje Solberg	306	20,00%	Ordinære aksjer
Inge Jostein Solberg	204	13,33%	Ordinære aksjer
Totalt antall aksjer	1 530	100,00%	

Foretaket har én aksjeklasse. Alle aksjer har lik stemme- og utbytterett.

Note 8 - Egenkapital

	Aksjekapital	Annen EK	Sum
Egenkapital 01.01.2021	122 400	7 145 681	7 268 081
Årets resultat		1 302 819	1 302 819
Avsatt utbytte		(500 000)	(500 000)
Egenkapital 31.12.2021	122 400	7 948 500	8 070 900

Note 9 - Garantier og pantstillelser

Garantiforpliktelser som er regnskapsført utgjør kr 100 000.

Note 10 - Spesifikasjon av varige driftsmidler

	Tomter	Bygning og annen fast eiendom	Driftsløsøre, inventar o.l	Sum
Anskaffelseskost 01.01.2021	72 497	2 480 726	3 612 702	6 165 925
Tilgang i året	0	1 351 395	128 097	1 479 492
Avgang i året	0	0	0	0
Anskaffelseskost 31.12.2021	72 497	3 832 121	3 740 799	7 645 417
Akk. av- og nedskr. 01.01.2021		(1 940 838)	(3 311 013)	(5 251 851)
Akkumulerte avskr. 31.12.2021		(2 017 745)	(3 391 952)	(5 409 697)
Balanseført verdi pr. 31.12.2021	72 497	1 814 376	348 847	2 235 720
Årets avskrivninger		(76 907)	(80 939)	(157 846)
Økonomisk levetid		0 - 25 år	0 - 5 år	
Avskrivningsplan: Lineær		0 - 10 %	0 - 33,33 %	