



ÅRSREGNSKAPET FOR REGNSKAPSÅRET 2020 - GENERELL INFORMASJON

Enheten

Organisasjonsnummer:	998 872 987
Organisasjonsform:	Aksjeselskap
Foretaksnavn:	GOOD BEVERAGE AS
Forretningsadresse:	Henrik Ibsens gate 60C 0255 OSLO

Regnskapsår

Årsregnskapets periode:	01.01.2020 - 31.12.2020
-------------------------	-------------------------

Konsern

Morselskap i konsern:	Ja
Konsernregnskap lagt ved:	Nei

Regnskapsregler

Regler for små foretak benyttet:	Ja
Benyttet ved utarbeidelsen av årsregnskapet til selskapet:	Regnskapslovens alminnelige regler

Årsregnskapet fastsatt av kompetent organ

Bekreftet av representant for selskapet:	Henrik Thuseth-Berg
Dato for fastsettelse av årsregnskapet:	15.03.2021

Grunnlag for avgivelse

År 2020: Årsregnskapet er elektronisk innlevert
År 2019: Tall er hentet fra elektronisk innlevert årsregnskap fra 2020

Det er ikke krav til at årsregnskapet m.v. som sendes til Regnskapsregisteret er undertegnet. Kontrollen på at dette er utført ligger hos revisor/enhetens øverste organ. Sikkerheten ivaretas ved at innsender har rolle/rettighet for innsending av årsregnskapet via Altinn, og ved at det bekreftes at årsregnskapet er fastsatt av kompetent organ.

Brønnøysundregistrene, 15.09.2022



Resultatregnskap

Beløp i: NOK	Note	2020	2019
RESULTATREGNSKAP			
Inntekter			
Salgsinntekt		78 459 311	55 166 847
Sum inntekter		78 459 311	55 166 847
Kostnader			
Varekostnad	2	64 196 867	46 030 350
Lønnskostnad	3	1 160 492	855 473
Annen driftskostnad	3	5 311 526	6 103 285
Sum kostnader		70 668 884	52 989 108
Driftsresultat		7 790 426	2 177 740
Finansinntekter og finanskostnader			
Annen renteinntekt		3 612	1 591
Sum finansinntekter		3 612	1 591
Nedskrivning av finansielle eiendeler	4	299 999	
Rentekostnad til foretak i samme konsern	6	258 075	213 338
Annen rentekostnad		23 004	55 459
Annen finanskostnad		17 319	3 000
Sum finanskostnader		598 397	271 797
Netto finans		-594 785	-270 206
Ordinært resultat før skattekostnad		7 195 641	1 907 534
Skattekostnad på ordinært resultat	5	1 659 415	428 713
Ordinært resultat etter skattekostnad		5 536 226	1 478 820
Årsresultat		5 536 226	1 478 821
Årsresultat etter minoritetsinteresser		5 536 226	1 478 820
Totalresultat		5 536 226	1 478 820
Overføringer og disponeringer			



Resultatregnskap

Beløp i: NOK	Note	2020	2019
Avsatt til annen egenkapital		5 536 226	1 478 821
Sum overføringer og disponeringer	9	5 536 226	1 478 821



Balanse

Beløp i: NOK	Note	2020	2019
BALANSE - EIENDELER			
Anleggsmidler			
Immaterielle eiendeler			
Utsatt skattefordel	5	106 127	42 771
Sum immaterielle eiendeler		106 127	42 771
Finansielle anleggsmidler			
Investering i datterselskap	4	1	
Investering i annet foretak i samme konsern	4		
Lån til foretak i samme konsern	6		
Investeringer i tilknyttet selskap	4		
Lån til tilknyttet selskap og felles kontrollert virksomhet	6		
Sum finansielle anleggsmidler		1	
Sum anleggsmidler		106 128	42 771
Omløpsmidler			
Varer			
Lager av varer og annen beholdning	2	15 278 453	11 981 822
Sum varer		15 278 453	11 981 822
Fordringer			
Kundefordringer		12 715 351	9 596 577
Andre kortsiktige fordringer		27 777	36 462
Konsernfordringer	6		
Sum fordringer		12 743 128	9 633 039
Bankinnskudd, kontanter og lignende			
Bankinnskudd, kontanter o.l.	7	1 372 445	467 524
Sum bankinnskudd, kontanter og lignende		1 372 445	467 524
Sum omløpsmidler		29 394 026	22 082 385
SUM EIENDELER		29 500 154	22 125 156



Balanse

Beløp i: NOK	Note	2020	2019
BALANSE - EGENKAPITAL OG GJELD			
Egenkapital			
Innskutt egenkapital			
Aksjekapital	8, 9	30 000	30 000
Beholdning av egne aksjer	8, 9		
Overkurs	9		
Annen innskutt egenkapital	9		
Sum innskutt egenkapital		30 000	30 000
Opptjent egenkapital			
Annen egenkapital	9	12 163 478	6 627 252
Udekket tap	9		
Sum opptjent egenkapital		12 163 478	6 627 252
Sum egenkapital		12 193 478	6 657 252
Gjeld			
Langsiktig gjeld			
Utsatt skatt	5		
Annen langsiktig gjeld			
Langsiktig konserngjeld	6		
Sum langsiktig gjeld		0	0
Kortsiktig gjeld			
Gjeld til kredittinstitusjoner	10		1 571 542
Leverandørgjeld		8 640 657	6 262 038
Betalbar skatt	5	1 722 771	450 341
Skyldig offentlige avgifter		4 594 612	2 951 128
Kortsiktig konserngjeld	6	2 205 173	3 885 716
Annen kortsiktig gjeld		143 463	347 139
Sum kortsiktig gjeld		17 306 676	15 467 903
Sum gjeld		17 306 676	15 467 903
SUM EGENKAPITAL OG GJELD		29 500 155	22 125 156



Brønnøysundregistrene

ÅRSREGNSKAP FOR REGNSKAPSÅRET 2020 - GENERELL INFORMASJON

Journalnummer: 2021 390885

Enheten

Organisasjonsnummer: 998 872 987
Organisasjonsform: Aksjeselskap
Foretaksnavn: GOOD BEVERAGE AS
Forretningsadresse: Henrik Ibsens gate 60C
0255 OSLO

Regnskapsår

Årsregnskapets periode: 01.01.2020 - 31.12.2020

Konsern

Morselskap i konsern: Ja
Konsernregnskap lagt ved: Nei

Regnskapsregler

Regler for små foretak benyttet: Ja
Benyttet ved utarbeidelsen av
årsregnskapet til selskapet: Regnskapslovens alminnelige regler

Årsregnskapet fastsatt av kompetent organ

Bekreftet av representant for selskapet: Henrik Thuseth-Berg
Dato for fastsettelse av årsregnskapet: 15.03.2021

Grunnlag for avgivelse

År 2020: Årsregnskap er elektronisk innlevert.
År 2019: Tall er hentet fra elektronisk innlevert årsregnskap fra 2020.

Det er ikke krav til at årsregnskapet m.v. som sendes til Regnskapsregisteret er undertegnet. Kontrollen på at dette er utført ligger hos revisor/enhetens øverste organ. Sikkerheten ivaretas ved at innsender har rolle/rettighet for innsending av årsregnskapet via Altinn, og ved at det bekreftes at årsregnskapet er fastsatt av kompetent organ.

Brønnøysundregistrene, 23.06.2021



Organisasjonsnr: 998 872 987
GOOD BEVERAGE AS

RESULTATREGNSKAP

Beløp i: NOK	Note	2020	2019
RESULTATREGNSKAP			
Inntekter			
Salgsinntekt		78 459 311	55 166 847
Sum inntekter		78 459 311	55 166 847
Kostnader			
Varekostnad	2	64 196 867	46 030 350
Lønnskostnad	3	1 160 492	855 473
Annen driftskostnad	3	5 311 526	6 103 285
Sum kostnader		70 668 884	52 989 108
Driftsresultat		7 790 426	2 177 740
Finansinntekter og finanskostnader			
Annen renteinntekt		3 612	1 591
Sum finansinntekter		3 612	1 591
Nedskrivning av finansielle eiendeler	4	299 999	
Rentekostnad til foretak i samme konsern	6	258 075	213 338
Annen rentekostnad		23 004	55 459
Annen finanskostnad		17 319	3 000
Sum finanskostnader		598 397	271 797
Netto finans		-594 785	-270 206
Ordinært resultat før skattekostnad		7 195 641	1 907 534
Skattekostnad på ordinært resultat	5	1 659 415	428 713
Ordinært resultat etter skattekostnad		5 536 226	1 478 820
Årsresultat		5 536 226	1 478 821
Årsresultat etter minoritetsinteresser		5 536 226	1 478 820
Totalresultat		5 536 226	1 478 820
Overføringer og disponeringer			
Avsatt til annen egenkapital		5 536 226	1 478 821
Sum overføringer og disponeringer	9	5 536 226	1 478 821



Organisasjonsnr: 998 872 987
GOOD BEVERAGE AS

BALANSE

Beløp i: NOK	Note	2020	2019
BALANSE - EIENDELER			
Anleggsmidler			
Immaterielle eiendeler			
Utsatt skattefordel	5	106 127	42 771
Sum immaterielle eiendeler		106 127	42 771
Finansielle anleggsmidler			
Investering i datterselskap	4	1	
Investering i annet foretak i samme konsern	4		
Lån til foretak i samme konsern	6		
Investeringer i tilknyttet selskap	4		
Lån til tilknyttet selskap og felles kontrollert virksomhet	6		
Sum finansielle anleggsmidler		1	
Sum anleggsmidler		106 128	42 771
Omløpsmidler			
Varer			
Lager av varer og annen beholdning	2	15 278 453	11 981 822
Sum varer		15 278 453	11 981 822
Fordringer			
Kundefordringer		12 715 351	9 596 577
Andre kortsiktige fordringer		27 777	36 462
Konsernfordringer	6		
Sum fordringer		12 743 128	9 633 039
Bankinnskudd, kontanter og lignende			
Bankinnskudd, kontanter o. l.	7	1 372 445	467 524
Sum bankinnskudd, kontanter og lignende		1 372 445	467 524
Sum omløpsmidler		29 394 026	22 082 385
SUM EIENDELER		29 500 154	22 125 156
BALANSE - EGENKAPITAL OG GJELD			



Egenkapital			
Innskutt egenkapital			
Aksjekapital	8, 9	30 000	30 000
Beholdning av egne aksjer	8, 9		
Overkurs	9		
Annen innskutt egenkapital	9		
Sum innskutt egenkapital		30 000	30 000
Opptjent egenkapital			
Annen egenkapital	9	12 163 478	6 627 252
Udekket tap	9		
Sum opptjent egenkapital		12 163 478	6 627 252
Sum egenkapital		12 193 478	6 657 252
Gjeld			
Langsiktig gjeld			
Utsatt skatt	5		
Annen langsiktig gjeld			
Langsiktig konserngjeld	6		
Sum langsiktig gjeld		0	0
Kortsiktig gjeld			
Gjeld til			
kredittinstitusjoner	10		1 571 542
Leverandørgjeld		8 640 657	6 262 038
Betalbar skatt	5	1 722 771	450 341
Skyldig offentlige avgifter		4 594 612	2 951 128
Kortsiktig konserngjeld	6	2 205 173	3 885 716
Annen kortsiktig gjeld		143 463	347 139
Sum kortsiktig gjeld		17 306 676	15 467 903
Sum gjeld		17 306 676	15 467 903
SUM EGENKAPITAL OG GJELD		29 500 155	22 125 156



Organisasjonsnr: 998 872 987
GOOD BEVERAGE AS

NOTEOPPLYSNINGER - SELSKAP - alle poster oppgitt i hele tall

Note

Antall aksjer og aksjeeiere

<u>Aksjeklasse</u>	<u>Ant. aksjer</u>	<u>Pålydende</u>	<u>Bokført verdi</u>
Ordinære aksjer	100.00	300.00	30000.00

<u>Aksjeeiere - fritekst</u>	<u>Antall</u>	<u>Eierandel</u>	<u>Aksjeklasse</u>
Eva Therese Stokker	50.00	50.00%	Ordinære aksjer
Fondberg AS	50.00	50.00%	Ordinære aksjer

<u>Sum</u>	<u>Sum antall</u>	<u>Sum eierandel</u>
	100.00	100.00%

Note

Ytelser til ledende personer

Er det gitt ytelser til ledende person: Nei

Ytelser til daglig leder

<u>Ytelser</u>	<u>Lønn</u>	<u>Pensj.forpl.</u>	<u>Andre godtgj.</u>
----------------	-------------	---------------------	----------------------

Note

Antall årsverk i regnskapsåret

Virksomheten har hatt følgende antall årsverk:
1.00

Note

Lån og sikkerhetsstillelse til ledende personer og aksjeeiere

Er det gitt lån eller sikkerhetsstillelse til ledende personer: Nei

Note

Konsern, tilknyttet selskap og datterselskap

Tilknyttet selskap/datterselskap

<u>Navn og adresse</u>	<u>Eierandel</u>	<u>Stemmeandel</u>	<u>Egenkapital</u>	<u>Resultat</u>
------------------------	------------------	--------------------	--------------------	-----------------



Nuvola AS 100.00% 100.00%



BDO AS
Munkedamsveien 45
Postboks 1704 Vika
0121 Oslo

Uavhengig revisors beretning

Til generalforsamlingen i Good Beverage AS

Uttalelse om revisjonen av årsregnskapet

Konklusjon

Vi har revidert årsregnskapet til Good Beverage AS.

Årsregnskapet består av:

- Balanse per 31. desember 2020
- Resultatregnskap for 2020
- Noter til årsregnskapet, herunder et sammendrag av viktige regnskapsprinsipper.

Etter vår mening:

Er årsregnskapet avgitt i samsvar med lov og forskrifter og gir et rettviseende bilde av selskapets finansielle stilling per 31. desember 2020 og av dets resultater for regnskapsåret avsluttet per denne datoen i samsvar med regnskapslovens regler og god regnskapsskikk i Norge.

Grunnlag for konklusjonen

Vi har gjennomført revisjonen i samsvar med lov, forskrift og god revisjonsskikk i Norge, herunder de internasjonale revisjonsstandardene International Standards on Auditing (ISA-ene). Våre oppgaver og plikter i henhold til disse standardene er beskrevet i Revisors oppgaver og plikter ved revisjon av årsregnskapet. Vi er uavhengige av selskapet slik det kreves i lov og forskrift, og har overholdt våre øvrige etiske forpliktelser i samsvar med disse kravene. Etter vår oppfatning er innhentet revisjonsbevis tilstrekkelig og hensiktsmessig som grunnlag for vår konklusjon.

Styret og daglig leders ansvar for årsregnskapet

Styret og daglig leder (ledelsen) er ansvarlig for å utarbeide årsregnskapet i samsvar med lov og forskrifter, herunder for at det gir et rettviseende bilde i samsvar med regnskapslovens regler og god regnskapsskikk i Norge. Ledelsen er også ansvarlig for slik internkontroll som den finner nødvendig for å kunne utarbeide et årsregnskap som ikke inneholder vesentlig feilinformasjon, verken som følge av misligheter eller utilsiktede feil.

Ved utarbeidelsen av årsregnskapet må ledelsen ta standpunkt til selskapets evne til fortsatt drift og opplyse om forhold av betydning for fortsatt drift. Forutsetningen om fortsatt drift skal legges til grunn for årsregnskapet så lenge det ikke er sannsynlig at virksomheten vil bli avvirket.

Revisors oppgaver og plikter ved revisjonen av årsregnskapet

Vårt mål er å oppnå betryggende sikkerhet for at årsregnskapet som helhet ikke inneholder vesentlig feilinformasjon, verken som følge av misligheter eller utilsiktede feil, og å avgi en revisjonsberetning som inneholder vår konklusjon. Betryggende sikkerhet er en høy grad av sikkerhet, men ingen garanti for at en revisjon utført i samsvar med lov, forskrift og god revisjonsskikk i Norge, herunder ISA-ene, alltid vil avdekke vesentlig feilinformasjon som eksisterer. Feilinformasjon kan oppstå som følge av misligheter eller utilsiktede feil. Feilinformasjon blir vurdert som vesentlig dersom den enkeltvis eller samlet med rimelighet kan forventes å påvirke økonomiske beslutninger som brukerne foretar basert på årsregnskapet.



For videre beskrivelse av revisors oppgaver og plikter vises det til:
<https://revisorforeningen.no/revisjonsberetninger>

Uttalelse om andre lovmessige krav

Konklusjon om registrering og dokumentasjon

Basert på vår revisjon av årsregnskapet som beskrevet ovenfor, og kontrollhandlinger vi har funnet nødvendig i henhold til internasjonal standard for attestasjonsoppdrag (ISAE) 3000 «Attestasjonsoppdrag som ikke er revisjon eller forenklet revisorkontroll av historisk finansiell informasjon», mener vi at ledelsen har oppfylt sin plikt til å sørge for ordentlig og oversiktlig registrering og dokumentasjon av selskapets regnskapsopplysninger i samsvar med lov og god bokføringsskikk i Norge.

BDO AS

Nina Corneliussen
statsautorisert revisor
(elektronisk signert)

Penneo Dokumentnøkkel: OESLO-OYMC3-DMT2T-NWWWK-PDAGE-MPEL8



PENNEO

Signaturene i dette dokumentet er juridisk bindende. Dokument signert med "Penneo™ - sikker digital signatur".
De signerende parter sin identitet er registrert, og er listet nedenfor.

"Med min signatur bekrefter jeg alle datoer og innholdet i dette dokument."

Nina Corneliussen

Partner

På vegne av: BDO AS

Serienummer: 9578-5993-4-2760023

IP: 188.95.xxx.xxx

2021-05-28 12:59:54Z



Penneo Dokumentnøkkel: OESLO-OYMC3-DMTZT-NWWWK-PDAGE-MPEL8

Dokumentet er signert digitalt, med **Penneo.com**. Alle digitale signatur-data i dokumentet er sikret og validert av den datamaskin-utregnede hash-verdien av det opprinnelige dokument. Dokumentet er låst og tids-stemplet med et sertifikat fra en betrodd tredjepart. All kryptografisk bevis er integrert i denne PDF, for fremtidig validering (hvis nødvendig).

Hvordan bekrefter at dette dokumentet er originalen?

Dokumentet er beskyttet av ett Adobe CDS sertifikat. Når du åpner dokumentet i

Adobe Reader, skal du kunne se at dokumentet er sertifisert av **Penneo e-signature service <penneo@penneo.com>**. Dette garanterer at innholdet i dokumentet ikke har blitt endret.

Det er lett å kontrollere de kryptografiske beviser som er lokalisert inne i dokumentet, med Penneo validator - <https://penneo.com/validate>



Årsregnskap 2020 Good Beverage AS

Organisasjonsnr: 998 872 987



Resultatregnskap

Good Beverage AS

Driftsinntekter og driftskostnader	Note	2020	2019
Salgsinntekt		78 459 311	55 166 847
Sum driftsinntekter		78 459 311	55 166 847
Varekostnad	2	64 196 867	46 030 350
Lønnskostnad	3	1 160 492	855 473
Annen driftskostnad	3	5 311 526	6 103 285
Sum driftskostnader		70 668 884	52 989 108
Driftsresultat		7 790 426	2 177 740
Finansinntekter og finanskostnader			
Annen renteinntekt		3 612	1 591
Nedskrivning av finansielle eiendeler	4	299 999	0
Rentekostnad til foretak i samme konsern	6	258 075	213 338
Annen rentekostnad		23 004	55 459
Annen finanskostnad		17 319	3 000
Resultat av finansposter		-594 785	-270 206
Ordinært resultat før skattekostnad		7 195 641	1 907 534
Skattekostnad på ordinært resultat	5	1 659 415	428 713
Årsresultat		5 536 226	1 478 821
Overføringer			
Avsatt til annen egenkapital		5 536 226	1 478 821
Sum overføringer	9	5 536 226	1 478 821

T.S. RGA



Balanse
Good Beverage AS

Eiendeler	Note	2020	2019
Anleggsmidler			
<i>Immaterielle eiendeler</i>			
Utsatt skattefordel	5	106 127	42 771
Sum immaterielle eiendeler		<u>106 127</u>	<u>42 771</u>
<i>Finansielle anleggsmidler</i>			
Investeringer i datterselskap	4	1	0
Sum finansielle anleggsmidler		<u>1</u>	<u>0</u>
Sum anleggsmidler		<u>106 128</u>	<u>42 771</u>
Omløpsmidler			
<i>Varer</i>			
Lager av varer og annen beholdning	2	15 278 453	11 981 822
Sum varer		<u>15 278 453</u>	<u>11 981 822</u>
<i>Fordringer</i>			
Kundefordringer		12 715 351	9 596 577
Andre kortsiktige fordringer		27 777	36 462
Sum fordringer		<u>12 743 128</u>	<u>9 633 039</u>
<i>Bankinnskudd, kontanter o.l</i>			
Bankinnskudd, kontanter o.l.	7	1 372 445	467 524
Sum bankinnskudd, kontanter o.l		<u>1 372 445</u>	<u>467 524</u>
Sum omløpsmidler		<u>29 394 026</u>	<u>22 082 385</u>
Sum eiendeler		<u>29 500 154</u>	<u>22 125 156</u>

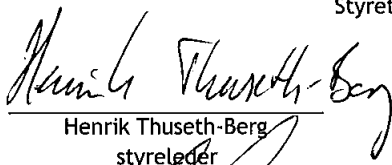
T.S. R.G.




Balanse
Good Beverage AS

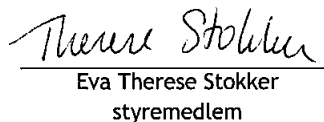
Egenkapital og gjeld	Note	2020	2019
Egenkapital			
<i>Innskutt egenkapital</i>			
Aksjekapital	8, 9	30 000	30 000
Sum innskutt egenkapital		30 000	30 000
<i>Opptjent egenkapital</i>			
Annen egenkapital	9	12 163 478	6 627 252
Sum opptjent egenkapital		12 163 478	6 627 252
Sum egenkapital		12 193 478	6 657 252
Gjeld			
<i>Kortsiktig gjeld</i>			
Gjeld til kredittinstitusjoner	10	0	1 571 542
Leverandørgjeld		8 640 657	6 262 038
Betalbar skatt	5	1 722 771	450 341
Skyldig offentlige avgifter		4 594 612	2 951 128
Kortsiktig konserngjeld	6	2 205 173	3 885 716
Annen kortsiktig gjeld		143 463	347 139
Sum kortsiktig gjeld		17 306 676	15 467 903
Sum gjeld		17 306 676	15 467 903
Sum egenkapital og gjeld		29 500 155	22 125 156

Oslo,
Styret i Good Beverage AS


Henrik Thusest-Berg
styreleder


Magnus Tvenge
styremedlem


Harald Rune Giske
styremedlem/daglig leder


Eva Therese Stokker
styremedlem



Noter til regnskapet 2020

Regnskapsprinsipper

Årsregnskapet er satt opp i samsvar med regnskapsloven og god regnskapsskikk for små foretak. Forutsetningen om fortsatt drift er lagt til grunn ved utarbeidelsen.

Bruk av estimater

Utarbeidelse av regnskap i samsvar med regnskapsloven krever bruk av estimater. Videre krever anvendelse av selskapets regnskapsprinsipper at ledelsen må utøve skjønn.

Salgsinntekter

Inntekter ved salg av varer og tjenester vurderes til virkelig verdi av vederlaget, netto etter fradrag for merverdiavgift, returer, rabatter og andre avslag.

Salg av varer inntektsføres når risiko og kontroll i all hovedsak er overført kjøperen. Med risiko menes eiendelens gevinst og tapspotensiale mens kontroll defineres som beslutnings og råderett. Erfaringstall anvendes for å estimere og regnskapsføre avsetninger for kvantumsrabatter og retur på salgstidspunktet.

Klassifisering og vurdering av balanseposter

Eiendeler bestemt til varig eie eller bruk er klassifisert som anleggsmidler. Anleggsmidler er vurdert til anskaffelseskost. Omløpsmidler og kortsiktig gjeld omfatter normalt poster som forfaller til betaling innen ett år etter balansedagen, samt poster som knytter seg til varekretsløpet. Omløpsmidler vurderes til laveste verdi av anskaffelseskost og antatt virkelig verdi.

Fordringer klassifiseres som omløpsmidler hvis de skal tilbakebetales i løpet av ett år. For gjeld er analoge kriterier lagt til grunn. Første års avdrag på langsiktige fordringer og langsiktig gjeld klassifiseres likevel ikke som omløpsmiddel og kortsiktig gjeld.

Enkelte poster er vurdert etter andre regler. Postene det gjelder vil være blant de postene som omhandles nedenfor.

Investeringer i andre selskaper

Kostmetoden brukes som prinsipp for investeringer i andre selskaper. Kostprisen økes når midler tilføres ved kapitalutvidelse, eller når det gis konsernbidrag til datterselskap. Mottatte utdelinger resultatføres i utgangspunktet som inntekt. Utbytte/konsernbidrag fra datterselskap regnskapsføres det samme året som datterselskapet avsetter beløpet. Utbytte fra andre selskaper regnskapsføres som finansinntekt når utbyttet er vedtatt. Investeringene blir nedskrevet til virkelig verdi dersom verdifallet ikke er forbigående

Varer

Lager av innkjøpte varer er vurdert til det laveste av anskaffelseskost etter FIFO-prinsippet, og netto salgsverdi. Egentilvirkede ferdigvarer og varer under tilvirkning vurderes til variabel tilvirkningskost.

Fordringer

Kundefordringer og andre fordringer er oppført i balansen til pålydende etter fradrag for avsetning til forventet tap. Avsetning for tap gjøres på grunnlag av individuelle vurderinger av de enkelte fordringene. I tillegg gjøres det for øvrige kundefordringer en uspesifisert avsetning for å dekke antatt tap.

Skatt

Skattekostnaden i resultatregnskapet omfatter både periodens betalbare skatt og endring i utsatt skatt. Utsatt skatt beregnes med 22 % på grunnlag av de midlertidige forskjeller som eksisterer mellom regnskapsmessige og skattemessige verdier, samt eventuelt ligningsmessig underskudd til fremføring ved utgangen av regnskapsåret. Skatteøkende og skattereduserende midlertidige forskjeller som reverserer eller kan reversere i samme periode er utlignet og nettoført.

Oppføring av utsatt skattefordel på netto skattereduserende forskjeller som ikke er utlignet og underskudd til fremføring, er begrunnet med antatt fremtidig inntjening. Utsatt skattefordel som kan balanseføres og utsatt skatt er oppført netto i balansen.

Valuta

Fordringer og gjeld i utenlandsk valuta vurderes etter kursen ved regnskapsårets slutt. Kursgevinster og kurstap knyttet til varesalg og varekjøp i utenlandsk valuta føres som salgsinntekter og varekostnad.



Noter til regnskapet 2020

Note 2 Varer

	2020	2019
Innkjøpte handelsvarer	15 278 453	11 981 822
Sum	15 278 453	11 981 822
Varebeholdning vurdert til anskaffelseskost	15 578 453	12 181 822
Varebeholdning vurdert til virkelig verdi	15 278 453	11 981 822
Ukuransnedskrivning	-300 000	-200 000

Note 3 Lønnskostnader, antall ansatte, godtgjørelser, lån til ansatte mm

Lønnskostnader	2020	2019
Lønninger	1 016 712	734 428
Arbeidsgiveravgift	143 497	103 982
Pensjonskostnader	0	0
Andre ytelser	283	17 062
Sum	1 160 492	855 473

Gjennomsnittlig antall årsverk sysselsatt i regnskapsåret 1 1

Ytelser til ledende personer	Daglig leder	Styret totalt
Lønn	982 075	982 075
Annen godtgjørelse	12 003	12 003
Sum	994 078	994 078

OTP

Selskapet er pliktig til å ha tjenstepensjonsordning etter lov om obligatorisk tjenstepensjon. Slik ordning er ikke etablert per 31.12.2020.

Revisor

Kostnadsført honorar til revisor for 2020 utgjør kr 56 400,- ekskl.mva.

Lovpålagt revisjon	47 900
Andre tjenester	8 500
Sum honorar til revisor	56 400

Note 4 Investering i datterselskap

Selskap	Forretnings- kontor	Eierandel	Ansk.kost	Bokført verdi
Nuvola AS	ASKER	100 %	300 000	1

Investeringen er nedskrevet med kr 299 999 i 2020.

Good Beverage AS

Side 6

TJ RK



Noter til regnskapet 2020

Note 5 Skatt

Årets skattekostnad	2020	2019
Resultatført skatt på ordinært resultat:		
Betalbar skatt	1 722 771	450 341
Endring i utsatt skattefordel	-63 356	-21 628
Skattekostnad ordinært resultat	1 659 415	428 713
Skattepliktig inntekt:		
Ordinært resultat før skatt	7 195 641	1 907 534
Permanente forskjeller	347 152	41 163
Endring i midlertidige forskjeller	287 982	98 308
Skattepliktig inntekt	7 830 775	2 047 005
Betalbar skatt i balansen:		
Betalbar skatt på årets resultat	1 722 771	450 341
Sum betalbar skatt i balansen	1 722 771	450 341

Skatteeffekten av midlertidige forskjeller som har gitt opphav til utsatt skatt og utsatte skattefordeler, spesifisert på typer av midlertidige forskjeller

	2020	2019	Endring
Varebeholdning	-300 000	-200 000	100 000
Fordringer	-182 394	5 588	187 982
Sum	-482 394	-194 412	287 982
Grunnlag for utsatt skattefordel	-482 394	-194 412	287 982
Utsatt skattefordel (22 %)	-106 127	-42 771	63 356

Note 6 Mellomværende med selskap i samme konsern

Fordringer	2020	2019
Gjeld	2020	2019
Kortsiktig gjeld	2 205 173	3 885 716
Sum gjeld	2 205 173	3 885 716

Note 7 Bankinnskudd

	2020	2019
Bundne skattetrekkmidler	47 598	30 568



Noter til regnskapet 2020

Note 8 Aksjonærer

Aksjekapitalen i Good Beverage AS pr. 31.12 består av:

	Antall	Pålydende	Bokført
Ordinære aksjer	100	300	30 000
Sum	100		30 000

Eierstruktur

De største aksjonærene i % pr. 31.12 var:

	Ordinære	Eierandel	Stemmeandel
Eva Therese Stokker	50	50	50
Fondberg AS	50	50	50
Totalt antall aksjer	100	100	100

Aksjer og opsjoner eiet av medlemmer i styret og daglig leder:

Navn	Verv	Ordinære
Eva Therese Stokker	styremedlem	50
Totalt antall aksjer		50

Note 9 Egenkapital

	Aksjekapital	Annen egenkapital	Sum egenkapital
Pr. 01.01	30 000	6 627 252	6 657 252
Årets resultat		5 536 226	5 536 226
Pr 31.12	30 000	12 163 478	12 193 478

Note 10 Gjeld til kredittinstitusjoner

	2020	2019
Gjeld sikret ved pant	0	1 571 542

Kassakredittlimit er på NOK 4 000 000 .

Pantsatte eiendeler:

Varelager	10 000 000	10 000 000
Kundefordringer	10 000 000	10 000 000
	20 000 000	20 000 000