



## ÅRSREGNSKAPET FOR REGNSKAPSÅRET 2023 - GENERELL INFORMASJON

### Enheten

Organisasjonsnummer: 984 237 359  
Organisasjonsform: Aksjeselskap  
Foretaksnavn: FRYDENBØ YARDS BLOKKEN AS  
Forretningsadresse: Vervveien 7  
8406 SORTLAND

### Regnskapsår

Årsregnskapets periode: 01.01.2023 - 31.12.2023

### Konsern

Morselskap i konsern: Nei

### Regnskapsregler

Regler for små foretak benyttet: Ja  
Benyttet ved utarbeidelsen av årsregnskapet til selskapet: Regnskapslovens alminnelige regler

### Årsregnskapet fastsatt av kompetent organ

Bekreftet av representant for selskapet: Margrethe G. Nesse  
Dato for fastsettelse av årsregnskapet: 09.04.2024

### Grunnlag for avgivelse

År 2023: Årsregnskapet er elektronisk innlevert  
År 2022: Tall er hentet fra elektronisk innlevert årsregnskap fra 2023

*Det er ikke krav til at årsregnskapet m.v. som sendes til Regnskapsregisteret er undertegnet. Kontrollen på at dette er utført ligger hos revisor/enhetens øverste organ. Sikkerheten ivaretas ved at innsender har rolle/rettighet for innsending av årsregnskapet via Altinn, og ved at det bekreftes at årsregnskapet er fastsatt av kompetent organ.*

Brønnøysundregistrene, 08.04.2025



## Resultatregnskap

Beløp i: NOK	Note	2023	2022
<b>RESULTATREGNSKAP</b>			
<b>Inntekter</b>			
Salgsinntekt	2	41 756 050	36 227 048
<b>Sum inntekter</b>		<b>41 756 050</b>	<b>36 227 048</b>
<b>Kostnader</b>			
Varekostnad		16 329 362	15 841 931
Lønnskostnad	3	13 041 331	11 006 871
Avskrivning av driftsmidler og immaterielle eiendeler	4	551 238	433 302
Nedskrivning av varige driftsmidler og immaterielle eiendeler	4		
Annen driftskostnad	3	8 274 930	7 116 180
<b>Sum kostnader</b>		<b>38 196 861</b>	<b>34 398 285</b>
<b>Driftsresultat</b>		<b>3 559 189</b>	<b>1 828 763</b>
<b>Finansinntekter og finanskostnader</b>			
Renteinntekt fra foretak i samme konsern		91 886	17 147
Annen finansinntekt		38 780	30 719
<b>Sum finansinntekter</b>		<b>130 666</b>	<b>47 866</b>
Annen finanskostnad		8 732	8 385
<b>Sum finanskostnader</b>		<b>8 732</b>	<b>8 385</b>
<b>Netto finans</b>		<b>121 933</b>	<b>39 481</b>
<b>Ordinært resultat før skattekostnad</b>		<b>3 681 123</b>	<b>1 868 244</b>
Skattekostnad på resultat	5	815 174	422 633
<b>Ordinært resultat etter skattekostnad</b>		<b>2 865 949</b>	<b>1 445 611</b>
<b>Årsresultat</b>	6	<b>2 865 949</b>	<b>1 445 611</b>
<b>Årsresultat etter minoritetsinteresser</b>		<b>2 865 949</b>	<b>1 445 611</b>
<b>Totalresultat</b>		<b>2 865 949</b>	<b>1 445 611</b>
<b>Overføringer og disponeringer</b>			



## Resultatregnskap

<b>Beløp i: NOK</b>	<b>Note</b>	<b>2023</b>	<b>2022</b>
Ordinært utbytte		1 500 000	1 200 000
Avsatt til annen egenkapital		1 365 949	245 611
<b>Sum overføringer og disponeringer</b>		<b>2 865 949</b>	<b>1 445 611</b>



## Balanse

Beløp i: NOK	Note	2023	2022
<b>BALANSE - EIENDELER</b>			
<b>Anleggsmidler</b>			
<b>Immaterielle eiendeler</b>			
Utsatt skattefordel	5	165 254	111 595
<b>Sum immaterielle eiendeler</b>		<b>165 254</b>	<b>111 595</b>
<b>Varige driftsmidler</b>			
Tomter, bygninger o.a. fast eiendom	4		
Maskiner og anlegg		709 242	686 062
Driftsløsøre, inventar o.a. utstyr	4		
<b>Sum varige driftsmidler</b>	7	<b>709 242</b>	<b>686 062</b>
<b>Finansielle anleggsmidler</b>			
Investering i datterselskap	7		
Lån til foretak i samme konsern	8		
Andre langsiktige fordringer	9		
<b>Sum anleggsmidler</b>		<b>874 496</b>	<b>797 657</b>
<b>Omløpsmidler</b>			
<b>Varer</b>			
<b>Sum varer</b>	10	<b>2 495 338</b>	<b>1 361 306</b>
<b>Fordringer</b>			
Kundefordringer	11	5 985 103	5 793 487
Andre kortsiktige fordringer		326 020	456 191
Konsernfordringer	8, 8	1 419 320	1 356 497
<b>Sum fordringer</b>		<b>7 730 442</b>	<b>7 606 176</b>
<b>Bankinnskudd, kontanter og lignende</b>			
Bankinnskudd, kontanter o.l.	12	365 245	438 398
<b>Sum bankinnskudd, kontanter og lignende</b>		<b>365 245</b>	<b>438 398</b>
<b>Sum omløpsmidler</b>		<b>10 591 025</b>	<b>9 405 880</b>
<b>SUM EIENDELER</b>		<b>11 465 521</b>	<b>10 203 537</b>



## Balanse

Beløp i: NOK	Note	2023	2022
<b>BALANSE - EGENKAPITAL OG GJELD</b>			
<b>Egenkapital</b>			
<b>Innskutt egenkapital</b>			
Aksjekapital	13	228 560	228 560
Beholdning av egne aksjer	13		
Overkurs		5 414 205	5 414 205
Annen innskutt egenkapital		475 381	475 381
<b>Sum innskutt egenkapital</b>		<b>6 118 146</b>	<b>6 118 146</b>
<b>Opptjent egenkapital</b>			
Annen egenkapital		-453	-1 366 402
<b>Sum opptjent egenkapital</b>		<b>-453</b>	<b>-1 366 402</b>
<b>Sum egenkapital</b>	6	<b>6 117 693</b>	<b>4 751 744</b>
<b>Gjeld</b>			
<b>Langsiktig gjeld</b>			
Utsatt skatt	5		
<b>Annen langsiktig gjeld</b>			
Gjeld til kredittinstitusjoner	7, 9		
Langsiktig konserngjeld	8, 9		
<b>Sum langsiktig gjeld</b>		<b>0</b>	<b>0</b>
<b>Kortsiktig gjeld</b>			
Gjeld til kredittinstitusjoner	7		
Leverandørgjeld	8	1 121 773	2 063 542
Betalbar skatt	5	868 833	539 421
Skyldig offentlige avgifter	9	516 706	579 986
Kortsiktig konserngjeld	8		
Annen kortsiktig gjeld	9	2 840 517	2 268 843
<b>Sum kortsiktig gjeld</b>	8	<b>5 347 829</b>	<b>5 451 793</b>
<b>Sum gjeld</b>		<b>5 347 829</b>	<b>5 451 793</b>



## Balanse

<b>Beløp i: NOK</b>	<b>Note</b>	<b>2023</b>	<b>2022</b>
<b>SUM EGENKAPITAL OG GJELD</b>		<b>11 465 522</b>	<b>10 203 537</b>



## Brønnøysundregistrene

### ÅRSREGNSKAP FOR REGNSKAPSÅRET 2023 - GENERELL INFORMASJON

Journalnummer: 2024 450084

#### Enheten

Organisasjonsnummer: 984 237 359  
Organisasjonsform: Aksjeselskap  
Foretaksnavn: FRYDENBØ INDUSTRI BLOKKEN AS  
Forretningsadresse: Vervveien 7  
8406 SORTLAND

#### Regnskapsår

Årsregnskapets periode: 01.01.2023 - 31.12.2023

#### Konsern

Morselskap i konsern: Nei

#### Regnskapsregler

Regler for små foretak benyttet: Ja  
Benyttet ved utarbeidelsen av årsregnskapet til selskapet: Regnskapslovens alminnelige regler

#### Årsregnskapet fastsatt av kompetent organ

Bekreftet av representant for selskapet: Margrethe G. Nesse  
Dato for fastsettelse av årsregnskapet: 09.04.2024

#### Grunnlag for avgivelse

År 2023: Årsregnskap er elektronisk innlevert.  
År 2022: Tall er hentet fra elektronisk innlevert årsregnskap fra 2023.

*Det er ikke krav til at årsregnskapet m.v. som sendes til Regnskapsregisteret er undertegnet. Kontrollen på at dette er utført ligger hos revisor/enhetens øverste organ. Sikkerheten ivaretas ved at innsender har rolle/rettighet for innsending av årsregnskapet via Altinn, og ved at det bekreftes at årsregnskapet er fastsatt av kompetent organ.*

Brønnøysundregistrene, 11.06.2024



Organisasjonsnr: 984 237 359  
FRYDENBØ INDUSTRI BLOKKEN AS

## RESULTATREGNSKAP

Beløp i: NOK	Note	2023	2022
<b>RESULTATREGNSKAP</b>			
<b>Inntekter</b>			
Salgsinntekt	2	41 756 050	36 227 048
<b>Sum inntekter</b>		<b>41 756 050</b>	<b>36 227 048</b>
<b>Kostnader</b>			
Varekostnad		16 329 362	15 841 931
Lønnskostnad	3	13 041 331	11 006 871
Avskrivning av driftsmidler og immaterielle eiendeler	4	551 238	433 302
Nedskrivning av varige driftsmidler og immaterielle eiendeler	4		
Annen driftskostnad	3	8 274 930	7 116 180
<b>Sum kostnader</b>		<b>38 196 861</b>	<b>34 398 285</b>
<b>Driftsresultat</b>		<b>3 559 189</b>	<b>1 828 763</b>
<b>Finansinntekter og finanskostnader</b>			
Renteinntekt fra foretak i samme konsern		91 886	17 147
Annen finansinntekt		38 780	30 719
<b>Sum finansinntekter</b>		<b>130 666</b>	<b>47 866</b>
Annen finanskostnad		8 732	8 385
<b>Sum finanskostnader</b>		<b>8 732</b>	<b>8 385</b>
<b>Netto finans</b>		<b>121 933</b>	<b>39 481</b>
<b>Ordinært resultat før skattekostnad</b>		<b>3 681 123</b>	<b>1 868 244</b>
Skattekostnad på resultat	5	815 174	422 633
<b>Ordinært resultat etter skattekostnad</b>		<b>2 865 949</b>	<b>1 445 611</b>
<b>Årsresultat</b>	6	<b>2 865 949</b>	<b>1 445 611</b>
<b>Årsresultat etter minoritetsinteresser</b>		<b>2 865 949</b>	<b>1 445 611</b>
<b>Totalresultat</b>		<b>2 865 949</b>	<b>1 445 611</b>
<b>Overføringer og disponeringer</b>			
Ordinært utbytte		1 500 000	1 200 000
Avsatt til annen egenkapital		1 365 949	245 611



Sum overføringer og  
disponeringer

2 865 949

1 445 611



Organisasjonsnr: 984 237 359  
FRYDENBØ INDUSTRI BLOKKEN AS

## BALANSE

<u>Beløp i: NOK</u>	<u>Note</u>	<u>2023</u>	<u>2022</u>
<b>BALANSE - EIENDELER</b>			
<b>Anleggsmidler</b>			
<b>Immaterielle eiendeler</b>			
Utsatt skattefordel	5	165 254	111 595
<b>Sum immaterielle eiendeler</b>		<b>165 254</b>	<b>111 595</b>
<b>Varige driftsmidler</b>			
Tomter, bygninger o.a. fast eiendom	4		
Maskiner og anlegg		709 242	686 062
Driftsløsøre, inventar o. a. utstyr	4		
<b>Sum varige driftsmidler</b>	7	<b>709 242</b>	<b>686 062</b>
<b>Finansielle anleggsmidler</b>			
Investering i datterselskap	7		
Lån til foretak i samme konsern	8		
Andre langsiktige fordringer	9		
<b>Sum anleggsmidler</b>		<b>874 496</b>	<b>797 657</b>
<b>Omløpsmidler</b>			
<b>Varer</b>			
Sum varer	10	2 495 338	1 361 306
<b>Fordringer</b>			
Kundefordringer	11	5 985 103	5 793 487
Andre kortsiktige fordringer		326 020	456 191
Konsernfordringer	8, 8	1 419 320	1 356 497
<b>Sum fordringer</b>		<b>7 730 442</b>	<b>7 606 176</b>
<b>Bankinnskudd, kontanter og lignende</b>			
Bankinnskudd, kontanter o. l.	12	365 245	438 398
<b>Sum bankinnskudd, kontanter og lignende</b>		<b>365 245</b>	<b>438 398</b>
<b>Sum omløpsmidler</b>		<b>10 591 025</b>	<b>9 405 880</b>
<b>SUM EIENDELER</b>		<b>11 465 521</b>	<b>10 203 537</b>
<b>BALANSE - EGENKAPITAL OG GJELD</b>			



<b>Egenkapital</b>			
<b>Innskutt egenkapital</b>			
Aksjekapital	13	228 560	228 560
Beholdning av egne aksjer	13		
Overkurs		5 414 205	5 414 205
Annen innskutt egenkapital		475 381	475 381
<b>Sum innskutt egenkapital</b>		<b>6 118 146</b>	<b>6 118 146</b>
<b>Opptjent egenkapital</b>			
Annen egenkapital		-453	-1 366 402
<b>Sum opptjent egenkapital</b>		<b>-453</b>	<b>-1 366 402</b>
<b>Sum egenkapital</b>	<b>6</b>	<b>6 117 693</b>	<b>4 751 744</b>
<b>Gjeld</b>			
<b>Langsiktig gjeld</b>			
Utsatt skatt	5		
<b>Annen langsiktig gjeld</b>			
Gjeld til			
kredittinstitusjoner	7, 9		
Langsiktig konserngjeld	8, 9		
<b>Sum langsiktig gjeld</b>		<b>0</b>	<b>0</b>
<b>Kortsiktig gjeld</b>			
Gjeld til			
kredittinstitusjoner	7		
Leverandørgjeld	8	1 121 773	2 063 542
Betalbar skatt	5	868 833	539 421
Skyldig offentlige avgifter	9	516 706	579 986
Kortsiktig konserngjeld	8		
Annen kortsiktig gjeld	9	2 840 517	2 268 843
<b>Sum kortsiktig gjeld</b>	<b>8</b>	<b>5 347 829</b>	<b>5 451 793</b>
<b>Sum gjeld</b>		<b>5 347 829</b>	<b>5 451 793</b>
<b>SUM EGENKAPITAL OG GJELD</b>		<b>11 465 522</b>	<b>10 203 537</b>



Organisasjonsnr: 984 237 359  
FRYDENBØ INDUSTRI BLOKKEN AS

NOTEOPPLYSNINGER - SELSKAP - alle poster oppgitt i hele tall

## Note

Antall årsverk i regnskapsåret  
15.00

Sum Beløp

Balanseført verdi 31.12. Varige driftsmidler Immaterielle eiend.

## Konsernregnskap

Morselskapet sitt navn

Forretningskontor for morselskapet

## Begrunnelse for at datterselskap er utelatt fra konsolideringen

Samlet beløp - tilknyttet selskap Årets Fjorårets

Samlet beløp - foretak i samme konsern Årets Fjorårets

Samlet beløp - foretak i samme konsern Årets Fjorårets

Samlet beløp - felles kontrollert virksomhet Årets Fjorårets

Pantstillelse Beløp

Beholdning av egne aksjer Antall Pålydende Andel av aksjek.



Til generalforsamlingen i Frydenbø Industri Blokken AS

## Uavhengig revisors beretning

### Konklusjon

Vi har revidert årsregnskapet for Frydenbø Industri Blokken AS som består av balanse per 31. desember 2023, resultatregnskap for regnskapsåret avsluttet per denne datoen og noter til årsregnskapet, herunder et sammendrag av viktige regnskapsprinsipper.

Etter vår mening oppfyller årsregnskapet gjeldende lovkrav, og gir årsregnskapet et rettviseende bilde av selskapets finansielle stilling per 31. desember 2023, og av dets resultater for regnskapsåret avsluttet per denne datoen i samsvar med regnskapslovens regler og god regnskapsskikk i Norge.

### Grunnlag for konklusjonen

Vi har gjennomført revisjonen i samsvar med International Standards on Auditing (ISA-ene). Våre oppgaver og plikter i henhold til disse standardene er beskrevet nedenfor under *Revisors oppgaver og plikter ved revisjonen av årsregnskapet*. Vi er uavhengige av selskapet i samsvar med kravene i relevante lover og forskrifter i Norge og International Code of Ethics for Professional Accountants (inkludert internasjonale uavhengighetsstandarder) utstedt av International Ethics Standards Board for Accountants (IESBA-reglene), og vi har overholdt våre øvrige etiske forpliktelser i samsvar med disse kravene. Innhentet revisjonsbevis er etter vår vurdering tilstrekkelig og hensiktsmessig som grunnlag for vår konklusjon.

### Styrets og daglig leders ansvar for årsregnskapet

Styret og daglig leder (ledelsen) er ansvarlige for å utarbeide årsregnskapet og for at det gir et rettviseende bilde i samsvar med regnskapslovens regler og god regnskapsskikk i Norge. Ledelsen er også ansvarlig for slik internkontroll som den finner nødvendig for å kunne utarbeide et årsregnskap som ikke inneholder vesentlig feilinformasjon, verken som følge av misligheter eller utilsiktede feil.

Ved utarbeidelsen av årsregnskapet må ledelsen ta standpunkt til selskapets evne til fortsatt drift og opplyse om forhold av betydning for fortsatt drift. Forutsetningen om fortsatt drift skal legges til grunn for årsregnskapet så lenge det ikke er sannsynlig at virksomheten vil bli avvirket.

### Revisors oppgaver og plikter ved revisjonen av årsregnskapet

Vårt mål er å oppnå betryggende sikkerhet for at årsregnskapet som helhet ikke inneholder vesentlig feilinformasjon, verken som følge av misligheter eller utilsiktede feil, og å avgi en revisjonsberetning som inneholder vår konklusjon. Betryggende sikkerhet er en høy grad av sikkerhet, men ingen garanti for at en revisjon utført i samsvar med ISA-ene, alltid vil avdekke vesentlig feilinformasjon. Feilinformasjon kan oppstå som følge av misligheter eller utilsiktede feil. Feilinformasjon er å anse som vesentlig dersom den enkeltvis eller samlet med rimelighet kan forventes å påvirke de økonomiske beslutningene som brukerne foretar på grunnlag av årsregnskapet. For videre beskrivelse av revisors oppgaver og plikter vises det til: <https://revisorforeningen.no/revisjonsberetninger>

Bodø, 8. april 2024

**PricewaterhouseCoopers AS**

Silja Eriksen  
Statsautorisert revisor  
(elektronisk signert)

PricewaterhouseCoopers AS, Sjøgata 27, N-8006 Bodø  
T: 02316, org. no.: 987 009 713 MVA, [www.pwc.no](http://www.pwc.no)  
Statsautoriserte revisorer, medlemmer av Den norske Revisorforening og autorisert regnskapsførerselskap



 Securely signed with Brevio

Revisjonsberetning

**Signers:**

<b>Name</b>	<b>Method</b>	<b>Date</b>
Eriksen, Silja	BANKID	2024-04-08 21:47

**This document package contains:**

- Closing page (this page)
- The original document(s)
- The electronic signatures. These are not visible in the document, but are electronically integrated.



This file is sealed with a digital signature.  
The seal is a guarantee for the authenticity  
of the document.



Admincontrol

### List of Signatures Page 1/1

#### Årsrapport Frydenbø Industri Blokken AS 2023.pdf

Name	Method	Signed at
Stoltz-Rasmussen, Anders	BANKID	2024-04-04 14:37 GMT+02
Heen, Åsmund Bjørndal	BANKID	2024-04-04 10:33 GMT+02
Rasmussen, Jørgen	BANKID	2024-04-04 08:15 GMT+02
Røyrvik, Per Jarle	BANKID_MOBILE	2024-04-04 07:34 GMT+02



This file is sealed with a digital signature. The seal is a guarantee for the authenticity of the document.

External reference: DABFE6F4190C4C77BEFBCC1280DE2726



# Årsregnskap 2023

## Frydenbø Industri Blokken AS

Resultatregnskap  
Balanse  
Noter til regnskapet

Org.nr.: 984 237 359



This file is sealed with a digital signature.  
The seal is a guarantee for the authenticity  
of the document.

Document ID:  
DABFE6F4190C4C77BEFBCC1280DE2726



## Resultatregnskap Frydenbø Industri Blokken AS

Driftsinntekter og driftskostnader	Note	2023	2022
Salgsinntekt	2	41 756 050	36 227 048
<b>Sum driftsinntekter</b>		<b>41 756 050</b>	<b>36 227 048</b>
Varekostnad		16 329 362	15 841 931
Lønnskostnad	3	13 041 331	11 006 871
Avskrivning av driftsmidler og immaterielle eiendeler	4	551 238	433 302
Annen driftskostnad	3	8 274 930	7 116 180
<b>Sum driftskostnader</b>		<b>38 196 861</b>	<b>34 398 285</b>
<b>Driftsresultat</b>		<b>3 559 189</b>	<b>1 828 763</b>
<b>Finansinntekter og finanskostnader</b>			
Renteinntekt fra foretak i samme konsern		91 886	17 147
Annen finansinntekt		38 780	30 719
Annen finanskostnad		8 732	8 385
<b>Resultat av finansposter</b>		<b>121 933</b>	<b>39 481</b>
Resultat før skattekostnad		3 681 123	1 868 244
Skattekostnad på resultat	5	815 174	422 633
<b>Årsresultat</b>	<b>6</b>	<b>2 865 949</b>	<b>1 445 611</b>
<b>Overføringer</b>			
Avsatt til utbytte		1 500 000	1 200 000
Avsatt til annen egenkapital		1 365 949	245 611
<b>Sum overføringer</b>		<b>2 865 949</b>	<b>1 445 611</b>



This file is sealed with a digital signature.  
The seal is a guarantee for the authenticity  
of the document.

Document ID:  
DABFE6F4190C4C77BEFBCC1280DE2726



### Balanse

#### Frydenbø Industri Blokken AS

Eiendeler	Note	2023	2022
<b>Anleggsmidler</b>			
<b>Immaterielle eiendeler</b>			
Utsatt skattefordel	5	165 254	111 595
<b>Sum immaterielle eiendeler</b>		<b>165 254</b>	<b>111 595</b>
<b>Varige driftsmidler</b>			
Maskiner og anlegg		709 242	686 062
<b>Sum varige driftsmidler</b>	7	<b>709 242</b>	<b>686 062</b>
<b>Sum anleggsmidler</b>		<b>874 496</b>	<b>797 657</b>
<b>Omløpsmidler</b>			
Lager av varer og annen beholdning	10	2 495 338	1 361 306
<b>Fordringer</b>			
Kundefordringer	11	5 985 103	5 793 487
Andre kortsiktige fordringer		326 020	456 191
Konsernfordringer	8	1 419 320	1 356 497
<b>Sum fordringer</b>		<b>7 730 442</b>	<b>7 606 176</b>
Bankinnskudd, kontanter o.l.	12	365 245	438 398
<b>Sum omløpsmidler</b>		<b>10 591 025</b>	<b>9 405 880</b>
<b>Sum eiendeler</b>		<b>11 465 521</b>	<b>10 203 537</b>



This file is sealed with a digital signature.  
The seal is a guarantee for the authenticity  
of the document.

Document ID:  
DABFE6F4190C4C77BEFBCC1280DE2726



**Balanse**  
**Frydenbø Industri Blokken AS**

Egenkapital og gjeld	Note	2023	2022
<b>Egenkapital</b>			
<b>Innskutt egenkapital</b>			
Aksjekapital	13	228 560	228 560
Overkurs		5 414 205	5 414 205
Annen innskutt egenkapital		475 381	475 381
<b>Sum innskutt egenkapital</b>		<b>6 118 146</b>	<b>6 118 146</b>
<b>Opptjent egenkapital</b>			
Annen egenkapital		-453	-1 366 402
<b>Sum opptjent egenkapital</b>		<b>-453</b>	<b>-1 366 402</b>
<b>Sum egenkapital</b>	<b>6</b>	<b>6 117 693</b>	<b>4 751 744</b>
<b>Gjeld</b>			
<b>Kortsiktig gjeld</b>			
Leverandørgjeld	8	1 121 773	2 063 542
Betalbar skatt	5	868 833	539 421
Skyldig offentlige avgifter	9	516 706	579 986
Annen kortsiktig gjeld	9	2 840 517	2 268 843
<b>Sum kortsiktig gjeld</b>	<b>8</b>	<b>5 347 829</b>	<b>5 451 793</b>
<b>Sum gjeld</b>		<b>5 347 829</b>	<b>5 451 793</b>
<b>Sum egenkapital og gjeld</b>		<b>11 465 522</b>	<b>10 203 537</b>

Sortland, 03.04.2024  
Styret i Frydenbø Industri Blokken AS

Per Jarle Røyrvik  
styreleder

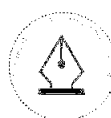
Jørgen Rasmussen  
styremedlem

Åsmund Bjørndal Heen  
styremedlem

Anders Stoltz-Rasmussen  
daglig leder

Frydenbø Industri Blokken AS

Side 4



This file is sealed with a digital signature.  
The seal is a guarantee for the authenticity  
of the document.

Document ID:  
DABFE6F4190C4C77BEFBCC1280DE2726

## Note 1 Regnskapsprinsipper

Årsregnskapet er satt opp i samsvar med regnskapsloven og NRS 8 - God regnskapsskikk for små foretak.

Selskapet inngår i konsernregnskapet til morselskapet Frydenbø Industri Holding AS, med adresse Hanøytangen 116, Hauglandshella. I tillegg inngår selskapet i konsernregnskapene til Frydenbø Group AS og Gjøvaag Investment AS, begge med adresse Damsgårdsveien 135, Bergen..

### Salgsinntekter

Inntektsføring ved salg av varer skjer på leveringstidspunktet. Tjenester inntektsføres i takt med utførelsen. Andel av salgsinntekter som knytter seg til fremtidige serviceytelser balanseføres som uopptjent inntekt ved salget, og inntektsføres deretter i takt med levering av ytelsene.

### Skatt

Skattekostnaden i resultatregnskapet omfatter både periodens betalbare skatt og endring i utsatt skatt. Utsatt skatt er beregnet med 22 % på grunnlag av de midlertidige forskjeller som eksisterer mellom regnskapsmessige og skattemessige verdier, samt ligningsmessig underskudd til fremføring ved utgangen av regnskapsåret. Skatteøkende og skattereduserende midlertidige forskjeller som reverserer eller kan reverseres i samme periode er utlignet og nettoført.

### Varige driftsmidler

Varige driftsmidler aktiveres og avskrives over driftsmidlets forventede økonomiske levetid. Direkte vedlikehold av driftsmidler kostnadsføres løpende under driftskostnader, mens påkostninger eller forbedringer tillegges driftsmidlets kostpris og avskrives i takt med driftsmidlet. Dersom gjenvinnbart beløp av driftsmiddelet er lavere enn balanseført verdi foretas nedskrivning til gjenvinnbart beløp. Gjenvinnbart beløp er høyeste netto salgsverdi og verdi i bruk. Verdi i bruk er nåverdi av de fremtidige kontantstrømmene som eiendelene vil generere.

### Klassifisering og vurdering av balanseposter

Omløpsmidler og kortsiktig gjeld omfatter poster som forfaller til betaling innen ett år etter balansedagen, samt poster som knytter seg til varekretsløpet. Øvrige poster er klassifisert som anleggsmiddel/langsiktig gjeld.

Omløpsmidler vurderes til laveste verdi av anskaffelseskost og virkelig verdi. Kortsiktig gjeld balanseføres til nominelt beløp på etableringstidspunktet.

Anleggsmidler vurderes til anskaffelseskost, men nedskrives til virkelig verdi ved verdifall som ikke forventes å være forbigående. Anleggsmidler med begrenset økonomisk levetid avskrives planmessig. Langsiktig gjeld balanseføres til nominelt beløp på etableringstidspunktet.

### Datterselskap/tilknyttet selskap

Investeringer i datterselskap er vurdert etter kostmetoden ettersom konsernet samlet ikke overstiger grensen for små foretak.

### Varebeholdning

Lager av innkjøpte varer er verdsatt til laveste anskaffelseskost og virkelig verdi. Beholdning av halvfabrikata og varer under tilvirkning er verdsatt til direkte produksjonskost.

### Kundefordringer

Kundefordringer og andre fordringer oppføres til pålydende etter fradrag for avsetning til forventet tap. Avsetning til tap på krav gjøres på grunnlag av en individuell vurdering av de enkelte fordringene.



This file is sealed with a digital signature.  
The seal is a guarantee for the authenticity  
of the document.

Document ID:  
DABFE6F4190C4C77BEFBCC1280DE2726



## Pensjonsforpliktelse

### Innskuddspensjon

Pensjonskostnader og pensjonsforpliktelser beregnes etter lineær opptjening basert på forventet sluttlønn. Beregningen er basert på en rekke forutsetninger herunder diskonteringsrente, fremtidig regulering av lønn, pensjoner og ytelser fra folketrygden, fremtidig avkastning på pensjonsmidler samt aktuarmessige forutsetninger om dødelighet og frivillig avgang. Pensjonsmidler er vurdert til virkelig verdi og fratrukket i netto pensjonsforpliktelser i balansen. Endringer i forpliktelsen som skyldes endringer i pensjonsplaner fordeles over antatt gjenværende opptjeningstid. Endringer i forpliktelsen og pensjonsmidlene som skyldes endringer i og avvik i beregningsforutsetningene (estimatendringer) fordeles over antatt gjennomsnittlig gjenværende opptjeningstid hvis avvikene ved årets begynnelse overstiger 10 % av det største av brutto pensjonsforpliktelser og pensjonsmidler.

## Note 2 Salgsinntekter

	2023	2022
<b>Pr. Virksomhetsområde INDUSTRI</b>		
Service	41 513 832	35 829 597
Reservedeler	0	354 308
Andre driftsinntekter	242 218	43 142
<b>Sum salgsinntekter</b>	<b>41 756 050</b>	<b>36 227 047</b>
<b>Geografisk fordeling</b>		
Norge	41 756 050	36 227 048
<b>Sum salgsinntekter</b>	<b>41 756 050</b>	<b>36 227 048</b>

## Note 3 Lønnskostnader, antall ansatte, godtgjørelser til daglig leder, styret og revisor

### Lønnskostnader

	2023	2022
Lønninger	11 926 524	9 355 354
Arbeidsgiveravgift	630 000	498 947
Pensjonskostnader	342 817	309 520
Andre ytelser	141 990	843 050
<b>Sum</b>	<b>13 041 331</b>	<b>11 006 871</b>

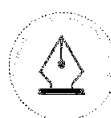
Gjennomsnittlig antall årsverk	17	13,5
--------------------------------	----	------

### Pensjonsforpliktelser

Selskapet er pliktig til å ha tjenstepensjonsordning etter lov om obligatorisk tjenstepensjon. Selskapets pensjonsordninger tilfredsstiller kravene i denne lov.

### Ytelser til ledende personer

	Daglig leder	Styret
Lønn	1 059 285	35 000
Annen godtgjørelse	11 239	0
<b>Sum</b>	<b>1 070 524</b>	<b>35 000</b>



This file is sealed with a digital signature. The seal is a guarantee for the authenticity of the document.

Document ID:  
DABFE6F4190C4C77BEFBCC1280DE2726



Daglig leder har ingen bonusavtale. Daglig leder inngår i selskapets generelle pensjonsordning på lik linje med øvrige ansatte.

Det er ikke gitt lån til, eller sikkerhet til fordel for ansatte, styremedlemmer, aksjeeiere eller deres nærstående.

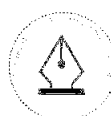
## Godtgjørelse til revisor

	2023	2022
Lovpålagt revisjon	46 540	37 000

Merverdiavgift er ikke inkludert i revisjonshonoraret.

## Note 4 Varige driftsmidler

	Maskiner og anlegg	Totalt
Anskaffelseskost 01.01.2023	1 369 700	1 369 700
Tilgang kjøpte driftsmidler	574 418	574 418
<b>Anskaffelseskost 31.12.2023</b>	<b>1 944 118</b>	<b>1 944 118</b>
Akkumulerte avskrivninger 31.12	1 234 875	1 234 875
<b>Bokført verdi 31.12.2023</b>	<b>709 243</b>	<b>709 243</b>
Akk. av- og nedskrivninger 01.01.2023	683 637	683 637
Årets avskrivninger	551 238	551 238
<b>Akk. av- og nedskrivninger 31.12.2023</b>	<b>1 234 875</b>	<b>1 234 875</b>
Avskrivningssatser	33%	
Avskrivningsplan	Lineær	



This file is sealed with a digital signature. The seal is a guarantee for the authenticity of the document.

Document ID:  
DABFE6F4190C4C77BEFBCC1280DE2726



## Note 5 Skatt

<b>Årets skattegrunnlag</b>	<b>2023</b>	<b>2022</b>
Betalbar skatt	868 833	539 421
Endring i utsatt skatt	-57 427	-116 788
<b>Sum skattekostnad</b>	<b>811 406</b>	<b>422 633</b>

<b>Beregning av årets skattegrunnlag:</b>	<b>2023</b>	<b>2022</b>
Ordinært resultat før skattekostnad	3 681 123	1 868 242
Permanente forskjeller	24 213	52 815
Endring i midlertidige forskjeller	243 904	530 855
<b>Årets skattegrunnlag</b>	<b>3 949 239</b>	<b>2 451 912</b>

<b>Betalbar skatt i balansen:</b>	<b>2023</b>	<b>2022</b>
Betalbar skatt på årets resultat	868 833	539 421
<b>Sum betalbar skatt i balansen</b>	<b>868 833</b>	<b>539 421</b>

<b>Oversikt over midlertidige forskjeller:</b>	<b>2023</b>	<b>2022</b>	<b>Endring</b>
Varige driftsmidler	-434 449	-190 546	243 904
Fordringer	-216 704	-216 704	0
Avsetning etter god regnskapsskikk	-100 000	-100 000	0
<b>Sum</b>	<b>-751 153</b>	<b>-507 250</b>	<b>243 904</b>

<b>Sum</b>	<b>-751 153</b>	<b>-507 250</b>	<b>243 904</b>
------------	-----------------	-----------------	----------------

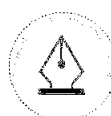
<b>Utsatt skattefordel (22 %)</b>	<b>-165 254</b>	<b>-111 595</b>	<b>53 659</b>
-----------------------------------	-----------------	-----------------	---------------

<b>Forklaring til hvorfor årets skattekostnad ikke utgjør 22 % av resultat før skatt:</b>	<b>2023</b>	<b>2022</b>
Resultat før skatt	3 681 123	1 868 242
22 % skatt av resultat før skatt	809 847	411 013
Permanente forskjeller 22 %	5 327	11 619
<b>Beregnet skattekostnad</b>	<b>815 174</b>	<b>422 633</b>

Effektiv skattesats	22,1 %	22,6 %
---------------------	--------	--------

## Note 6 Egenkapital

	Aksjekapital	Overkurs	Annen innskutt egenkapital	Annen egenkapital	Sum egenkapital
Pr. 31.12.2022	228 560	5 414 205	475 381	-1 366 402	4 751 744
Årets resultat				2 865 949	2 865 949
Utbytte				-1 500 000	-1 500 000
<b>Pr 31.12.2023</b>	<b>228 560</b>	<b>5 414 205</b>	<b>475 381</b>	<b>-453</b>	<b>6 117 693</b>



This file is sealed with a digital signature. The seal is a guarantee for the authenticity of the document.

Document ID:  
DABFE6F4190C4C77BEFBCC1280DE2726



## Note 7 Pantstillelser og garantier

Selskapet inngår i en konsernkontostruktur mellom Frydenbø Industri Holding AS og DNB Bank AS. Selskapet har et solidaransvar, og har stilt disse eiendeler som sikkerhet for netto mellomværende i konsernkontoeringen

### Regnskapsført verdi av pantsikrede eiendeler

Driftstilbehør	709 242	686 062
Varelager	1 712 125	1 285 438
Kundefordringer	5 985 103	5 793 487
<b>Sum</b>	<b>8 406 470</b>	<b>7 764 987</b>

## Note 8 Mellomværende med selskap i samme konsern

	2023	2022
<b>Fordringer</b>		
Kundefordringer konsern	506 089	604 768
Andre kortsiktige fordringer konsern	913 231	751 729
<b>Sum</b>	<b>1 419 320</b>	<b>1 356 497</b>

Selskapet inngår i konsernkontoordning gjennom DNB Bank AS. Kontoeier er Frydenbø Industri Holding AS og beløp inntil stående på konto blir presentert som mellomværende. Tilhørende renteinntekter og -kostnader opptjent i avtaleperioden blir presentert som henholdsvis renteinntekter og -kostnader til foretak i samme konsern.

### Gjeld

Leverandørgjeld innen konsern	408 349	11 374
<b>Sum</b>	<b>408 349</b>	<b>11 374</b>

## Note 9 Fordringer og gjeld

	2023	2022
<b>Annen kortsiktig gjeld</b>		
Avsetning til feriepenger	1 240 517	968 843
Avsetning til garantiansvar	100 000	100 000
Utbytte	1 500 000	1 200 000
Annen kortsiktig gjeld	516 706	579 986
<b>Sum</b>	<b>3 357 223</b>	<b>2 848 830</b>



This file is sealed with a digital signature. The seal is a guarantee for the authenticity of the document.

Document ID:  
DABFE6F4190C4C77BEFBCC1280DE2726



## Note 10 Varer

Lagerbeholdning er vurdert til det laveste av anskaffelseskost og virkelig verdi. For alle varer er det tatt hensyn til ukurans.

Varelager	2023	2022
Innkjøpte varer for videresalg	1 712 125	1 285 438
Varer i arbeid	783 213	75 868
Lager av innkjøpte handelsvarer	1 712 125	1 285 438
<b>Sum varelager</b>	<b>4 207 463</b>	<b>2 646 744</b>

## Note 11 Kundefordringer

Kundefordringer er vurdert til pålydende med fradrag for påregnelig tap.

	2023	2022
Kundefordringer til pålydende	6 201 807	6 010 191
Avsetning til tap	216 704	216 704
<b>Balanseført verdi av kundefordringer 31.12</b>	<b>5 985 103</b>	<b>5 793 487</b>

## Note 12 Bankinnskudd

Innestående midler på skattetrekkkonto (bundne midler) er på kr. 365 245.

Selskapet inngår i konsernkontoordning gjennom DNB Bank AS. Kontoeier er Frydenbø Industri Holding AS og beløp innestående på konto blir presentert som mellomværende. Tilhørende renteinntekter og -kostnader opptjent i avtaleperioden blir presentert som henholdsvis renteinntekter og -kostnader til foretak i samme konsern.

## Note 13 Aksjonærer

Aksjekapitalen i Frydenbø Industri Blokken AS pr. 31.12 består av:

	Antall	Pålydende	Bokført
Ordinære aksjer	11 428	20,0	228 560
<b>Sum</b>	<b>11 428</b>		<b>228 560</b>

### Eierstruktur

De største aksjonærene i % pr. 31.12 var:

	Ordinære	Eierandel	Stemmeandel
Frydenbø Industri Holding As	8 000	70,0	70,0
Hornsund As	3 428	30,0	30,0
<b>Totalt antall aksjer</b>	<b>11 428</b>	<b>100,0</b>	<b>100,0</b>



This file is sealed with a digital signature.  
The seal is a guarantee for the authenticity  
of the document.

Document ID:  
DABFE6F4190C4C77BEFBCC1280DE2726