



ÅRSREGNSKAPET FOR REGNSKAPSÅRET 2024 - GENERELL INFORMASJON

Enheten

Organisasjonsnummer: 993 427 314
Organisasjonsform: Aksjeselskap
Foretaksnavn: NORDRE FOKSERØD 21 AS
Forretningsadresse: C/O Jarle Hillestad
Hauanåsen 9
3213 SANDEFJORD

Regnskapsår

Årsregnskapets periode: 01.01.2024 - 31.12.2024

Konsern

Morselskap i konsern: Nei

Regnskapsregler

Regler for små foretak benyttet: Ja
Benyttet ved utarbeidelsen av årsregnskapet til selskapet: Regnskapslovens alminnelige regler

Årsregnskapet fastsatt av kompetent organ

Bekreftet av representant for selskapet: Jarle Hillestad
Dato for fastsettelse av årsregnskapet: 06.03.2025

Grunnlag for avgivelse

År 2024: Årsregnskapet er elektronisk innlevert
År 2023: Tall er hentet fra elektronisk innlevert årsregnskap fra 2024

Det er ikke krav til at årsregnskapet m.v. som sendes til Regnskapsregisteret er undertegnet. Kontrollen på at dette er utført ligger hos revisor/enhetens øverste organ. Sikkerheten ivaretas ved at innsender har rolle/rettighet for innsending av årsregnskapet via Altinn, og ved at det bekreftes at årsregnskapet er fastsatt av kompetent organ.

Brønnøysundregistrene, 28.04.2026



Resultatregnskap

Beløp i: NOK	Note	2024	2023
RESULTATREGNSKAP			
Inntekter			
Annen driftsinntekt		4 914 470	4 607 384
Sum inntekter		4 914 470	4 607 384
Kostnader			
Varekostnad		769 871	643 016
Lønnskostnad	1	84 771	76 675
Avskrivning av driftsmidler og immaterielle eiendeler	2	819 636	817 900
Annen driftskostnad		120 335	263 145
Sum kostnader		1 794 613	1 800 736
Driftsresultat		3 119 857	2 806 648
Finansinntekter og finanskostnader			
Annen renteinntekt		36 512	55 354
Sum finansinntekter		36 512	55 354
Annen rentekostnad		1 191 085	1 143 807
Sum finanskostnader		1 191 085	1 143 807
Netto finans		-1 154 572	-1 088 453
Ordinært resultat før skattekostnad	3	1 965 285	1 718 195
Skattekostnad på resultat	3	432 362	378 249
Ordinært resultat etter skattekostnad		1 532 923	1 339 946
Årsresultat		1 532 923	1 339 946
Årsresultat etter minoritetsinteresser		1 532 923	1 339 946
Totalresultat		1 532 923	1 339 946
Overføringer og disponeringer			
Ordinært utbytte		500 000	1 500 000
Avsatt til annen egenkapital		1 032 923	-160 054



Resultatregnskap

Beløp i: NOK	Note	2024	2023
Sum overføringer og disponeringer		1 532 923	1 339 946



Balanse

Beløp i: NOK	Note	2024	2023
BALANSE - EIENDELER			
Anleggsmidler			
Immaterielle eiendeler			
Utsatt skattefordel	3		
Varige driftsmidler			
Tomter, bygninger o.a. fast eiendom	2, 4	32 752 840	33 393 290
Maskiner og anlegg	2		
Skip og flytende installasjoner	2		
Driftsløsøre, inventar o.a. utstyr	2	58 500	79 100
Sum varige driftsmidler	2	32 811 340	33 472 390
Sum anleggsmidler		32 811 340	33 472 390
Omløpsmidler			
Varer			
Fordringer			
Andre kortsiktige fordringer		112 293	37 462
Sum fordringer		112 293	37 462
Bankinnskudd, kontanter og lignende			
Bankinnskudd, kontanter o.l.	5	2 472 555	3 130 825
Sum bankinnskudd, kontanter og lignende		2 472 555	3 130 825
Sum omløpsmidler		2 584 849	3 168 287
SUM EIENDELER		35 396 188	36 640 677
BALANSE - EGENKAPITAL OG GJELD			
Egenkapital			
Innskutt egenkapital			
Aksjekapital	6	3 900 000	3 900 000
Beholdning av egne aksjer	6		



Balanse

Beløp i: NOK	Note	2024	2023
Annen innskutt egenkapital		605 000	605 000
Sum innskutt egenkapital		4 505 000	4 505 000
Opptjent egenkapital			
Annen egenkapital		5 361 308	4 328 385
Sum opptjent egenkapital		5 361 308	4 328 385
Sum egenkapital	7	9 866 308	8 833 385
Gjeld			
Langsiktig gjeld			
Utsatt skatt	3	1 010 881	983 599
Sum avsetninger for forpliktelser		1 010 881	983 599
Annen langsiktig gjeld			
Gjeld til kredittinstitusjoner	4	22 875 000	24 375 000
Sum annen langsiktig gjeld		22 875 000	24 375 000
Sum langsiktig gjeld		23 885 881	25 358 599
Kortsiktig gjeld			
Leverandørgjeld		102 302	142 732
Betalbar skatt	3	405 080	340 362
Skyldig offentlige avgifter		145 453	165 594
Utbytte		500 000	1 500 000
Annen kortsiktig gjeld		491 165	300 005
Sum kortsiktig gjeld		1 644 000	2 448 693
Sum gjeld		25 529 881	27 807 292
SUM EGENKAPITAL OG GJELD		35 396 188	36 640 677
POSTER UTENOM BALANSEN			
Garantistillelser	4		
Pantstillelser	4		



Brønnøysundregistrene

ÅRSREGNSKAP FOR REGNSKAPSÅRET 2024 - GENERELL INFORMASJON

Journalnummer: 2025 326866

Enheten

Organisasjonsnummer: 993 427 314
Organisasjonsform: Aksjeselskap
Foretaksnavn: NORDRE FOKSERØD 21 AS
Forretningsadresse: Kjellbergveien 44
3213 SANDEFJORD

Regnskapsår

Årsregnskapets periode: 01.01.2024 - 31.12.2024

Konsern

Morselskap i konsern: Nei

Regnskapsregler

Regler for små foretak benyttet: Ja
Benyttet ved utarbeidelsen av
årsregnskapet til selskapet: Regnskapslovens alminnelige regler

Årsregnskapet fastsatt av kompetent organ

Bekreftet av representant for selskapet: Jarle Hillestad
Dato for fastsettelse av årsregnskapet: 06.03.2025

Grunnlag for avgivelse

År 2024: Årsregnskap er elektronisk innlevert.
År 2023: Tall er hentet fra elektronisk innlevert årsregnskap fra 2024.

Det er ikke krav til at årsregnskapet m.v. som sendes til Regnskapsregisteret er undertegnet. Kontrollen på at dette er utført ligger hos revisor/enhetens øverste organ. Sikkerheten ivaretas ved at innsender har rolle/rettighet for innsending av årsregnskapet via Altinn, og ved at det bekreftes at årsregnskapet er fastsatt av kompetent organ.

Brønnøysundregistrene, 10.03.2025



Organisasjonsnr: 993 427 314
NORDRE FOKSERØD 21 AS

RESULTATREGNSKAP

Beløp i: NOK	Note	2024	2023
RESULTATREGNSKAP			
Inntekter			
Annen driftsinntekt		4 914 470	4 607 384
Sum inntekter		4 914 470	4 607 384
Kostnader			
Varekostnad		769 871	643 016
Lønnskostnad	1	84 771	76 675
Avskrivning av driftsmidler og immaterielle eiendeler	2	819 636	817 900
Annen driftskostnad		120 335	263 145
Sum kostnader		1 794 613	1 800 736
Driftsresultat		3 119 857	2 806 648
Finansinntekter og finanskostnader			
Annen renteinntekt		36 512	55 354
Sum finansinntekter		36 512	55 354
Annen rentekostnad		1 191 085	1 143 807
Sum finanskostnader		1 191 085	1 143 807
Netto finans		-1 154 572	-1 088 453
Ordinært resultat før skattekostnad			
skattekostnad	3	1 965 285	1 718 195
Skattekostnad på resultat	3	432 362	378 249
Ordinært resultat etter skattekostnad		1 532 923	1 339 946
Årsresultat		1 532 923	1 339 946
Årsresultat etter minoritetsinteresser		1 532 923	1 339 946
Totalresultat		1 532 923	1 339 946
Overføringer og disponeringer			
Ordinært utbytte		500 000	1 500 000
Avsatt til annen egenkapital		1 032 923	-160 054
Sum overføringer og disponeringer		1 532 923	1 339 946



Organisasjonsnr: 993 427 314
NORDRE FOKSERØD 21 AS

BALANSE

Beløp i: NOK	Note	2024	2023
BALANSE - EIENDELER			
Anleggsmidler			
Immaterielle eiendeler			
Utsatt skattefordel	3		
Varige driftsmidler			
Tomter, bygninger o.a.			
fast eiendom	2, 4	32 752 840	33 393 290
Maskiner og anlegg	2		
Skip og flytende installasjoner	2		
Driftsløsøre, inventar o. a. utstyr	2	58 500	79 100
Sum varige driftsmidler	2	32 811 340	33 472 390
Sum anleggsmidler		32 811 340	33 472 390
Omløpsmidler			
Varer			
Fordringer			
Andre kortsiktige fordringer		112 293	37 462
Sum fordringer		112 293	37 462
Bankinnskudd, kontanter og lignende			
Bankinnskudd, kontanter o. l.	5	2 472 555	3 130 825
Sum bankinnskudd, kontanter og lignende		2 472 555	3 130 825
Sum omløpsmidler		2 584 849	3 168 287
SUM EIENDELER		35 396 188	36 640 677
BALANSE - EGENKAPITAL OG GJELD			
Egenkapital			
Innskutt egenkapital			
Aksjekapital	6	3 900 000	3 900 000
Beholdning av egne aksjer	6		
Annen innskutt egenkapital		605 000	605 000
Sum innskutt egenkapital		4 505 000	4 505 000
Opptjent egenkapital			
Annen egenkapital		5 361 308	4 328 385



Sum opptjent egenkapital		5 361 308	4 328 385
Sum egenkapital	7	9 866 308	8 833 385
Gjeld			
Langsiktig gjeld			
Utsatt skatt	3	1 010 881	983 599
Sum avsetninger for forpliktelses		1 010 881	983 599
Annen langsiktig gjeld			
Gjeld til kredittinstitusjoner	4	22 875 000	24 375 000
Sum annen langsiktig gjeld		22 875 000	24 375 000
Sum langsiktig gjeld		23 885 881	25 358 599
Kortsiktig gjeld			
Leverandørgjeld		102 302	142 732
Betalbar skatt	3	405 080	340 362
Skyldig offentlige avgifter		145 453	165 594
Utbytte		500 000	1 500 000
Annen kortsiktig gjeld		491 165	300 005
Sum kortsiktig gjeld		1 644 000	2 448 693
Sum gjeld		25 529 881	27 807 292
SUM EGENKAPITAL OG GJELD		35 396 188	36 640 677
POSTER UTENOM BALANSEN			
Garantistillelser	4		
Pantstillelser	4		



Organisasjonsnr: 993 427 314
NORDRE FOKSERØD 21 AS

NOTEOPPLYSNINGER - SELSKAP - alle poster oppgitt i hele tall

Note

1

Antall årsverk i regnskapsåret
0.00

Sum Beløp

Balanseført verdi 31.12. Varige driftsmidler Immaterielle eiend.

Konsernregnskap

Morselskapet sitt navn

Forretningskontor for morselskapet

Begrunnelse for at datterselskap er utelatt fra konsolideringen

Samlet beløp - tilknyttet selskap Årets Fjorårets

Samlet beløp - foretak i samme konsern Årets Fjorårets

Samlet beløp - foretak i samme konsern Årets Fjorårets

Samlet beløp - felles kontrollert virksomhet Årets Fjorårets

Pantstillelse Beløp

Beholdning av egne aksjer Antall Pålydende Andel av aksjek.



revisjon & rådgivning



Bypass Signing
Trond Gjelstad
2025-03-06

Til generalforsamlingen i NORDRE FOKSERØD 21 AS

Uavhengig revisors beretning for 2024

Konklusjon

Vi har revidert NORDRE FOKSERØD 21 AS sitt årsregnskap som viser et overskudd på kr 1 532 923. Årsregnskapet består av balanse per 31. desember 2024, resultatregnskap for regnskapsåret avsluttet per denne datoen og noter til årsregnskapet, herunder et sammendrag av viktige regnskapsprinsipper.

Etter vår mening

- oppfyller årsregnskapet gjeldende lovkrav, og
- gir årsregnskapet et rettviseende bilde av selskapets finansielle stilling per 31. desember 2024 og av dets resultat for regnskapsåret avsluttet per denne datoen i samsvar med regnskapslovens regler og god regnskapsskikk i Norge.

Grunnlag for konklusjonen

Vi har gjennomført revisjonen i samsvar med de internasjonale revisjonsstandardene International Standards on Auditing (ISA-ene). Våre oppgaver og plikter i henhold til disse standardene er beskrevet nedenfor under Revisors oppgaver og plikter ved revisjonen av årsregnskapet. Vi er uavhengige av selskapet slik det kreves i lov, forskrift og International Code of Ethics for Professional Accountants (inkludert internasjonale uavhengighetsstandarder) utstedt av the International Ethics Standards Board for Accountants (IESBA-reglene), og vi har overholdt våre øvrige etiske forpliktelser i samsvar med disse kravene. Innhentet revisjonsbevis er etter vår vurdering tilstrekkelig og hensiktsmessig som grunnlag for vår konklusjon.

Ledelsens ansvar for årsregnskapet

Ledelsen (styret og daglig leder) er ansvarlig for å utarbeide årsregnskapet og for at det gir et rettviseende bilde i samsvar med regnskapslovens regler og god regnskapsskikk i Norge. Ledelsen er også ansvarlig for slik intern kontroll som den finner nødvendig for å kunne utarbeide et årsregnskap som ikke inneholder vesentlig feilinformasjon, verken som følge av misligheter eller utilsiktede feil.

Ved utarbeidelsen av årsregnskapet må ledelsen ta standpunkt til selskapets evne til fortsatt drift og opplyse om forhold av betydning for fortsatt drift. Forutsetningen om fortsatt drift skal legges til grunn for årsregnskapet så lenge det ikke er sannsynlig at virksomheten vil bli avvirket.

Side 1 av 2

HLO revisjon & rådgivning AS

Kirkegata 10 | NO-3211 Sandefjord | Telefon: +47 33 42 68 00

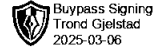
Bank: 6272.05.00561 | Foretaksregisteret: NO 989 027 654 MVA | hlo@hlo.no | www.hlo.no



Medlem av Den norske Revisorforening



revisjon & rådgivning



Revisors oppgaver og plikter ved revisjonen av årsregnskapet

Vårt mål er å oppnå betryggende sikkerhet for at årsregnskapet som helhet ikke inneholder vesentlig feilinformasjon, verken som følge av misligheter eller utilsiktede feil, og å avgi en revisjonsberetning som inneholder vår konklusjon. Betryggende sikkerhet er en høy grad av sikkerhet, men ingen garanti for at en revisjon utført i samsvar med ISA-ene, alltid vil avdekke vesentlig feilinformasjon som eksisterer. Feilinformasjon kan oppstå som følge av misligheter eller utilsiktede feil. Feilinformasjon blir vurdert som vesentlig dersom den enkeltvis eller samlet med rimelighet kan forventes å påvirke økonomiske beslutninger som brukerne foretar basert på årsregnskapet for NORDRE FOKSERØD 21 AS.

For videre beskrivelse av revisors oppgaver og plikter vises det til:
<https://revisorforeningen.no/revisjonsberetninger>

Sandefjord, 06.03.2025
HLO revisjon & rådgivning AS

Trond Gjelstad
statsautorisert revisor
(elektronisk signert)

Side 2 av 2

HLO revisjon & rådgivning AS

Kirkegata 10 | NO-3211 Sandefjord | Telefon: +47 33 42 68 00


Bank: 6272.05.00561 | Foretaksregisteret: NO 989 027 654 MVA | hlo@hlo.no | www.hlo.no



Medlem av Den norske Revisorforening



 BankID Signing
Jarle Hillestad
2025-03-06


 BankID Signing
Carl Christian Fon
2025-03-06

Årsregnskap 2024

Nordre Fokserød 21 AS

Resultatregnskap
Balanse
Noter til regnskapet
Revisjonsberetning

Org.nr.: 993 427 314



RESULTATREGNSKAP

NORDRE FOKSERØD 21 AS

DRIFTSINTEKTER OG DRIFTSKOSTNADER	Note	2024	2023
Annen driftsinntekt		4 914 470	4 607 384
Sum driftsinntekter		4 914 470	4 607 384
Varekostnad		769 871	643 016
Lønnskostnad	1	84 771	76 675
Avskrivning av driftsmidler og immaterielle eiendeler	2	819 636	817 900
Annen driftskostnad		120 335	263 145
Sum driftskostnader		1 794 613	1 800 736
Driftsresultat		3 119 857	2 806 648
FINANSINTEKTER OG FINANSKOSTNADER			
Annen renteinntekt		36 512	55 354
Annen rentekostnad		1 191 085	1 143 807
Resultat av finansposter		-1 154 572	-1 088 453
Resultat før skattekostnad	3	1 965 285	1 718 195
Skattekostnad på resultat	3	432 362	378 249
Årsresultat		1 532 923	1 339 946
OVERFØRINGER			
Avsatt til utbytte		500 000	1 500 000
Avsatt til annen egenkapital		1 032 923	-160 054
Sum overføringer		1 532 923	1 339 946



BankID Signing
Jarle Hillestad
2025-03-06

BankID Signing
Carl Christian Fon
2025-03-06

BALANSE

NORDRE FOKSERØD 21 AS

EIENDELER	Note	2024	2023
ANLEGGSMIDLER			
VARIGE DRIFTSMIDLER			
Tomter, bygninger o.a. fast eiendom	2, 4	32 752 840	33 393 290
Driftsløsøre, inventar o.a. utstyr	2	58 500	79 100
Sum varige driftsmidler	2	32 811 340	33 472 390
Sum anleggsmidler		32 811 340	33 472 390
OMLØPSMIDLER			
FORDRINGER			
Andre kortsiktige fordringer		112 293	37 462
Sum fordringer		112 293	37 462
Bankinnskudd, kontanter o.l.	5	2 472 555	3 130 825
Sum omløpsmidler		2 584 849	3 168 287
Sum eiendeler		35 396 188	36 640 677



BankID Signing
Jarle Hillestad
2025-03-06

BankID Signing
Carl Christian Fon
2025-03-06

BALANSE

NORDRE FOKSERØD 21 AS

EGENKAPITAL OG GJELD	Note	2024	2023
EGENKAPITAL			
INNSKUTT EGENKAPITAL			
Aksjekapital	6	3 900 000	3 900 000
Annen innskutt egenkapital		605 000	605 000
Sum innskutt egenkapital		4 505 000	4 505 000
OPPTJENT EGENKAPITAL			
Annen egenkapital		5 361 308	4 328 385
Sum opptjent egenkapital		5 361 308	4 328 385
Sum egenkapital	7	9 866 308	8 833 385
GJELD			
AVSETNING FOR FORPLIKTELSE			
Utsatt skatt	3	1 010 881	983 599
Sum avsetning for forpliktelser		1 010 881	983 599
ANNEN LANGSIKTIG GJELD			
Gjeld til kredittinstitusjoner	4	22 875 000	24 375 000
Sum annen langsiktig gjeld		22 875 000	24 375 000
KORTSIKTIG GJELD			
Leverandørgjeld		102 302	142 732
Betalbar skatt	3	405 080	340 362
Skyldig offentlige avgifter		145 453	165 594
Utbytte		500 000	1 500 000
Annen kortsiktig gjeld		491 165	300 005
Sum kortsiktig gjeld		1 644 000	2 448 693
Sum gjeld		25 529 881	27 807 292
Sum egenkapital og gjeld		35 396 188	36 640 677

Sandefjord, 06.03.2025
Styret i Nordre Fokserød 21 AS

Jarle Hillestad
styreleder

Carl Christian Fon
styremedlem/daglig leder



Regnskapsprinsipper



Årsregnskapet er satt opp i samsvar med regnskapsloven og NRS 8 - God regnskapskikk for små foretak.

DRIFTSINNTEKTER

Leieinntekter resultatføres løpende.

SKATT

Skattekostnaden i resultatregnskapet omfatter både periodens betalbare skatt og endring i utsatt skatt. Utsatt skatt er beregnet med 22 % på grunnlag av de midlertidige forskjeller som eksisterer mellom regnskapsmessige og skattemessige verdier, samt ligningsmessig underskudd til fremføring ved utgangen av regnskapsåret. Skatteøkende og skattereduserende midlertidige forskjeller som reverserer eller kan reverseres i samme periode er utlignet og nettoført.

KLASSIFISERING OG VURDERING AV ANLEGGSMIDLER

Anleggsmidler omfatter eiendeler bestemt til varig eie og bruk. Anleggsmidler er vurdert til anskaffelseskost. Varige driftsmidler balanseføres og avskrives over driftsmidlets økonomiske levetid. Avskrivningsperioden for fast eiendom anskaffet etter 2009 er dekomponert i en del som gjelder råbygget og en del som gjelder faste tekniske installasjoner. Varige driftsmidler nedskrives til gjenvinnbart beløp ved verdifall som forventes ikke å være forbigående. Gjenvinnbart beløp er det høyeste av netto salgsverdi og verdi i bruk. Verdi i bruk er nåverdi av fremtidige kontantstrømmer knyttet til eiendelen. Nedskrivningen reverseres når grunnlaget for nedskrivningen ikke lenger er til stede.

KLASSIFISERING OG VURDERING AV OMLØPSMIDLER

Omløpsmidler og kortsiktig gjeld omfatter normalt poster som forfaller til betaling innen ett år etter balansedagen, samt poster som knytter seg til varekretsløpet. Omløpsmidler vurderes til laveste verdi av anskaffelseskost og virkelig verdi.

FORDRINGER

Kundefordringer og andre fordringer oppføres til pålydende etter fradrag for avsetning til forventet tap. Avsetning til tap gjøres på grunnlag av en individuell vurdering av de enkelte fordringene.

Note 1 Lønnskostnader og antall årsverk

LØNNSKOSTNADER

	2024	2023
Lønninger	74 295	67 200
Arbeidsgiveravgift	10 476	9 475
Sum	84 771	76 675

Selskapet har i 2024 sysselsatt 0 årsverk.



Note 2 Anleggsmidler

 BankID Signing
Jarle Hillestad
2025-03-06

 BankID Signing
Carl Christian Fon
2025-03-06

	Bygninger og tomter	Driftsløsøre, inventar ol.	Sum
Anskaffelseskost pr. 01.01.24	39 624 340	241 348	39 865 688
+ Tilgang kjøpte driftsmidler	158 586		158 586
= Anskaffelseskost 31.12.24	39 782 926	241 348	40 024 274
Akkumulerte avskrivninger 31.12.24	7 030 086	182 848	7 212 934
= Bokført verdi 31.12.24	32 752 840	58 500	32 811 340
Årets ordinære avskrivninger	799 036	20 600	819 636
Økonomisk levetid	0-50 år	10 år	

Note 3 Skatt

Årets skattekostnad	2024	2023
Resultatført skatt på ordinært resultat:		
Betalbar skatt	405 080	340 362
Endring i utsatt skatt	27 282	37 887
Skattekostnad ordinært resultat	432 362	378 249
Skattepliktig inntekt:		
Resultat før skatt	1 965 285	1 718 195
Permanente forskjeller	0	1 106
Endring i midlertidige forskjeller	-124 012	-172 200
Skattepliktig inntekt	1 841 273	1 547 102
Betalbar skatt i balansen:		
Betalbar skatt på årets resultat	405 080	340 362
Sum betalbar skatt i balansen	405 080	340 362

Skatteeffekten av midlertidige forskjeller som har gitt opphav til utsatt skatt og utsatte skattefordeler, spesifisert på typer av midlertidige forskjeller

	2024	2023	Endring
Varige driftsmidler	4 594 915	4 470 903	-124 012
Sum	4 594 915	4 470 903	-124 012
Grunnlag for utsatt skatt	4 594 915	4 470 903	-124 012
Utsatt skatt (22 %)	1 010 881	983 599	-27 283



Note 4 Pantstillelser

	31.12.2024	31.12.2023
Pantsikret gjeld		
Langsiktig gjeld til kredittinstitusjoner	22 875 000	24 375 000
Sum	22 875 000	24 375 000
Regnskapsført verdi av pantsikrede eiendeler		
Faste eiendommer	32 752 840	34 190 590
Sum	32 752 840	34 190 590



Note 5 Bankinnskudd

Innestående midler på skattetrekkskonto (bundne midler) er på kr. 2.

Note 6 Aksjonærer

Aksjekapitalen i Nordre Fokserød 21 AS pr. 31.12 består av:

	Antall	Pålydende	Bokført
Ordinære aksjer	1 000	3 900	3 900 000
Sum	1 000		3 900 000

Eierstruktur

Aksjonærer i % pr. 31.12:

	Ordinære	Eierandel
Fon Holding AS	500	50
Hills Holding AS	500	50
Totalt antall aksjer	1 000	100

Note 7 Egenkapital

	Aksjekapital	Annen innskutt egenkapital	Annen egenkapital	Sum egenkapital
Pr. 31.12.2023	3 900 000	605 000	4 328 385	8 833 385
Årets resultat			1 532 923	1 532 923
Utbytte			-500 000	-500 000
Pr 31.12.2024	3 900 000	605 000	5 361 308	9 866 308