



ÅRSREGNSKAPET FOR REGNSKAPSÅRET 2020 - GENERELL INFORMASJON

Enheten

Organisasjonsnummer: 977 213 193
Organisasjonsform: Aksjeselskap
Foretaksnavn: MENON ECONOMICS AS
Forretningsadresse: Sørkedalsveien 10B
0369 OSLO

Regnskapsår

Årsregnskapets periode: 01.01.2020 - 31.12.2020

Konsern

Morselskap i konsern: Nei

Regnskapsregler

Regler for små foretak benyttet: Nei
Benyttet ved utarbeidelsen av årsregnskapet til selskapet: Regnskapslovens alminnelige regler

Årsregnskapet fastsatt av kompetent organ

Bekreftet av representant for selskapet: Bør Økonomi AS
Dato for fastsettelse av årsregnskapet: 10.03.2021

Grunnlag for avgivelse

År 2020: Årsregnskapet er elektronisk innlevert
År 2019: Tall er hentet fra elektronisk innlevert årsregnskap fra 2020

Det er ikke krav til at årsregnskapet m.v. som sendes til Regnskapsregisteret er undertegnet. Kontrollen på at dette er utført ligger hos revisor/enhetens øverste organ. Sikkerheten ivaretas ved at innsender har rolle/rettighet for innsending av årsregnskapet via Altinn, og ved at det bekreftes at årsregnskapet er fastsatt av kompetent organ.

Brønnøysundregistrene, 13.05.2022



Resultatregnskap

Beløp i: NOK	Note	2020	2019
RESULTATREGNSKAP			
Inntekter			
Salgsinntekt	1	100 285 090	110 838 784
Annen driftsinntekt		3 016 920	35 000
Sum inntekter		103 302 010	110 873 784
Kostnader			
Fremmedytelser mv		11 650 353	15 842 973
Lønnskostnad	2, 3, 4	69 809 007	67 292 778
Avskrivning på driftsmidler og immaterielle eiendeler	7	113 900	173 800
Annen driftskostnad	5, 6	8 554 882	8 675 446
Sum kostnader		90 128 142	91 984 998
Driftsresultat		13 173 868	18 888 786
Finansinntekter og finanskostnader			
Annen renteinntekt		79 640	
Annen finansinntekt		27 336	692
Sum finansinntekter		106 976	692
Annen rentekostnad		12 199	8 615
Annen finanskostnad		11 263	16 559
Sum finanskostnader		23 462	25 174
Netto finans		83 513	-24 482
Ordinært resultat før skattekostnad		13 257 382	18 864 304
Skattekostnad på ordinært resultat	8	2 929 762	4 189 705
Ordinært resultat etter skattekostnad		10 327 620	14 674 599
Årsresultat		10 327 620	14 674 599
Overføringer og disponeringer			
Ordinært utbytte	13	12 500 810	11 941 104
Annen egenkapital	13	-2 173 190	2 733 495
Sum overføringer og disponeringer		10 327 620	14 674 599



Resultatregnskap

Beløp i: NOK	Note	2020	2019
---------------------	-------------	-------------	-------------



Balanse

Beløp i: NOK	Note	2020	2019
BALANSE - EIENDELER			
Anleggsmidler			
Immaterielle eiendeler			
Utsatt skattefordel	9	175 266	44 894
Sum immaterielle eiendeler		175 266	44 894
Varige driftsmidler			
Driftsløsøre, inventar, verktøy, kontormaskiner, ol.	7	219 550	333 450
Sum varige driftsmidler		219 550	333 450
Sum anleggsmidler		394 816	378 344
Omløpsmidler			
Varer			
Fordringer			
Kundefordringer	10	30 402 181	37 236 039
Andre fordringer		319 727	355 195
Sum fordringer		30 721 908	37 591 234
Bankinnskudd, kontanter og lignende			
Bankinnskudd, kontanter og lignende	11	31 912 498	31 659 186
Sum bankinnskudd, kontanter og lignende		31 912 498	31 659 186
Sum omløpsmidler		62 634 405	69 250 420
SUM EIENDELER		63 029 221	69 628 764
BALANSE - EGENKAPITAL OG GJELD			
Egenkapital			
Innskutt egenkapital			
Aksjekapital (18 663 aksjer à kr 10,00)	12, 13	186 630	186 630
Beholdning av egne aksjer	13	-2 380	-11 270
Overkurs	13	8 782 865	8 782 865



Balanse

Beløp i: NOK	Note	2020	2019
Annen innskutt egenkapital	13	2 090 928	
Sum innskutt egenkapital		11 058 043	8 958 225
Opptjent egenkapital			
Annen egenkapital	13	5 535 097	7 708 288
Sum opptjent egenkapital		5 535 097	7 708 288
Sum egenkapital	13	16 593 140	16 666 513
Sum langsiktig gjeld		0	0
Kortsiktig gjeld			
Leverandørgjeld		964 919	6 020 110
Betalbar skatt	8	3 060 134	4 194 588
Skyldige offentlige avgifter		14 326 334	15 227 968
Utbytte	13	5 163 810	7 337 000
Annen kortsiktig gjeld		22 920 884	20 182 585
Sum kortsiktig gjeld		46 436 082	52 962 251
Sum gjeld		46 436 082	52 962 251
SUM EGENKAPITAL OG GJELD		63 029 221	69 628 764



Årsrapport for 2020

**MENON ECONOMICS AS
0369 OSLO**

Årsberetning

Årsregnskap:

-Resultatregnskap

-Balanse

-Noter

-Kontanstrømpoppstilling

Revisjonsberetning



Menon Economics AS
Sørkedalsveien 10 B
0369 Oslo
+47 990 48 378
post@menon.no
Org.nr. 977 213 193

ÅRSBERETNING FOR REGNSKAPSÅRET 2020

1. Virksomhetens art og sted

Menon Economics AS er et konsultentselskap som driver forskningsbasert økonomisk analyse og rådgivning. Selskapet har forretningskontor i Oslo kommune.

2. Utvikling og resultat

For regnskapsåret 2020 fører Menon Economics AS regnskap som øvrig foretak.

Til tross for et krevende år med hjemmekontor og stor usikkerhet ble 2020 et godt år for Menon Economics. Omsetningen gikk riktignok noe tilbake fra 2019, men reduserte underleveranser (fremmedytelser) er en vesentlig forklaring på nedgangen. Driftsinntektene endte på 103,3 millioner kroner. Menons konsulentinntekter (det vil si salgsinntekter fratrukket underleveranser) var på 91 millioner kroner, en nedgang på 4 prosent fra 2019.

Driftsresultatet endte på 13,2 millioner kroner, en nedgang på 30 prosent fra 2019. Nedgangen skyldes blant annet at kompensasjonssystemet ble lagt om i 2020, med en vesentlig økning i bonusutbetalinger til de ansatte. EBIT-marginen endte på 12,8 prosent, mens resultatmarginen på konsulentinntekten ble 14,5 prosent. Lønnsomheten er noe lavere enn styrets forventning (margin på 20 prosent av konsulentinntekt). Det er imidlertid styrets vurdering at lønnsomheten må sies å være god, gitt utfordringene knyttet til covid-19 gjennom året.

Selskapets overskudd i 2020 disponeres på følgende måte: 5 163 810 kroner settes av til utbytte. Videre ble det utdelt et tilleggsutbytte i 2020 på 7 337 000 kroner.

Ved utgangen av 2020 er likviditeten i selskapet god. Menon har bankinnskudd på 31,9 millioner kroner og kundefordringer på 30,4 millioner kroner. I henhold til kontantstrømpoppstilling for 2020 hadde selskapet en netto kontantstrøm fra operasjonelle aktiviteter på 12,8 millioner kroner, en nedgang på 10 millioner kroner fra 2019. For å bedre likviditetsstyringen innførte Menon et styringssystem i 2017 som sikrer månedlig oppdatert oversikt over likviditetssituasjonen fremover i selskapet. I 2019 implementerte vi også et nytt



likviditetsovervåkningssystem. Likviditeten har vært god gjennom hele 2020, og Menon er i liten grad utsatt for finansiell risiko.

Ordreserven ved inngangen til 2020 var på 35 millioner kroner, hvorav 27 millioner kroner var periodisert til 2020. Den totale ordreserven tilsvarer om lag 6 måneders regulær drift.

Det vises for øvrig til årsregnskap og noter når det gjelder investeringer og endringer i total- og egenkapital.

Menons konkurransekraft har de siste tre årene holdt seg relativt likt og på et høyt nivå. Vår «hitrate» (andel av prosjekter som vinnes) ligger på 70 prosent – målt som andel av antall prosjekt. Menons hitrate er vesentlig høyere enn hva som er vanlig i bransjen.

3. Rekruttering

Menon ansatte seks nye konsulenter i 2020, fem kvinner og en mann. Tre konsulenter sluttet i løpet av året. Ved årsslutt besto Menon av 52 ansatte. Dette er tre flere enn ved inngangen til 2020.

Det er 16 partnere, 12 seniorøkonomer, 7 senioranalytikere, 13 analytikere, samt 3 i administrasjon/IT og 1 kantinemedarbeider.

4. Markedsområder og tjenester

Menons virksomhet kan deles inn i tre hovedområder:

- Samfunnsøkonomiske analyser
- Næringsøkonomiske analyser
- Strategi, organsering og styring

Menon leverer følgende tjenester:

- Samfunnsøkonomiske lønnsomhetsanalyser
- Verdsetting av kultur og miljøgoder
- Effekt- og organisasjonsevalueringer
- Konkurrans- og markedsanalyser
- Rådgivning og strategi
- Regional- og kommuneøkonomi
- Verdiskaping og ringvirkingsanalyser
- Makroøkonomi og scenarieanalyser
- Finansiell økonomi og skatt



Verdsetningsanalysene og tilgrensende forskning er i stor grad sentrert til Menon Senter for miljø- og ressursøkonomi (MERE). Flere av Menons øvrige ansatte er knyttet til senteret, sammen med norske og internasjonale forskere på feltet. Gjennom MERE er Menon et ledende senter for verdsetting av miljø, helse, kultur og kollektive goder generelt.

Menon har gjennom 2020 arbeidet systematisk for å etablere flere langsiktige kunderelasjoner gjennom rammeavtaler.

5. Forskning og utvikling

Menon har pågående en rekke forsknings- og utviklingsaktiviteter, både interne og knyttet til eksterne leverandører. I 2019 besluttet styret og ledelsen å videreføre satsningen på forskningsprosjekter med påfølgende vitenskapelig publisering. Nettsidene er blitt utvidet med en egen seksjon for vår forskningsaktivitet der publisering i høyt anerkjente internasjonale tidsskrifter vies mye oppmerksomhet. Dette er videreført gjennom 2020.

6. Fortsatt drift

Forutsetningen om fortsatt drift er til stede og lagt til grunn ved utarbeidelse av årsregnskapet.

7. Arbeidsmiljø

2020 ble et utfordrende år mht å ivareta selskapets gode arbeidsmiljø. Fra 12. mars til sommerferien jobbet nesten hele organisasjonen jobbet fra hjemmekontor. Fra høsten ble det gradvis åpnet opp, slik at om lag halvparten av de ansatte kunne være i Menons lokaler – med streng smittevern håndtering. Fra midten av november ble det igjen påkrevd med hjemmekontor for alle ansatte. Administrasjonen brukte erfaringene fra første nedstengning på våren og etablerte en rekke rutiner for å følge opp de ansatte. Blant annet ble det etablert en sosialkomite som gjennomførte ukentlige quiz og andre arrangementer. Styret vil berømme administrasjonen for å håndtere den krevende situasjonen på en god måte, slik at Menons arbeidsmiljø og gode organisasjonskultur har blitt ivaretatt.

Styret anser arbeidsmiljøet som tilfredsstillende. Det er ikke iverksatt spesielle tiltak på dette området. Sykefraværet har vært lavt i selskapet i løpet av året og utgjorde kun 1,4 prosent av arbeidstiden. Tar vi med fravær pga barns sykdom og stengte skoler/barnehager i forbindelse med korona, så utgjør fraværet 2%. Det har ikke vært ulykker eller skadetilfeller i forbindelse med selskapets virksomhet i løpet av året.



8. Ytre miljø

Selskapet har ingen innsatsfaktorer eller produkter som påvirker det ytre miljø.

Menons virksomhet er av en slik art at vi ikke forurenser det ytre miljøet gjennom vår produksjon. Gjennom vår sentrale beliggenhet på Majorstuen, bruker de fleste ansatte enten kollektivtransport eller sykkel til jobb. I den grad det er mulig brukes også kollektivtransport til møter i Oslo/omegn. Med hensyn til avfall har Menon innført en systematisk kildesortering av papir, batterier, tonere osv. Bruk av engangsartikler er erstattet med bestikk, asjetter, kopper mv. Vi har som policy ikke å printe ut unødvendig, mailer, rapporter o.l.


Menon legger vekt på å redusere selskapets miljøavtrykk og bidra til bærekraftig ressursforvaltning. Brukt datautstyr (pcer, skjermer, mobiltelefoner og annet utstyr) oppgraderes og gjenbrukes, og leveres til resirkulering når det ikke lenger har bruksverdi. Møbler og interiør som byttes ut, selges eller gis bort.

9. Likestilling og diskriminering

Menon Economics diskriminerer ikke overfor etnisitet, religion, livssyn, funksjonsnedsettelse, seksuell orientering, kjønnsidentitet og kjønnsuttrykk. Selskapet hadde ved årets slutt 52 ansatte, hvorav 24 (46%) er kvinner og 28 (54%) er menn. Ledelsen består av to menn og en kvinne (daglig leder). Fem av 16 partnere er kvinner. Administrasjonssjefen er kvinne. Selskapets styre består av fire menn og en kvinne.

Kvinneandelen i organisasjonen har økt gjennom flere år, fra 35 prosent i 2015 til 46 prosent i 2020. Styret anser kjønnsbalansen som tilfredsstillende og har etter vurdering av stillingskategorier og bedriftens størrelse ikke funnet det nødvendig å iverksette tiltak med hensyn til likestilling.

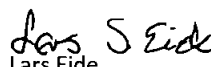
Oslo, 1. mars 2021



Erik Werner Jakobsen
styreleder


Heidi Ulstein
daglig leder


Leo Andreas Grünfeld
styremedlem


Ståle Navrud
styremedlem


Lars Eide
styremedlem


Siri Vikøren
styremedlem



Resultatregnskap for 2020 MENON ECONOMICS AS

	Note	2020	2019
Salgsinntekt	1	100 285 090	110 838 784
Annen driftsinntekt		3 016 920	35 000
Sum driftsinntekter		103 302 010	110 873 784
Fremmedytelser mv		(11 650 353)	(15 842 973)
Lønnskostnad	2, 3, 4	(69 809 007)	(67 292 778)
Avskrivning på driftsmidler og immaterielle eiendeler	7	(113 900)	(173 800)
Annen driftskostnad	5, 6	(8 554 882)	(8 675 446)
Sum driftskostnader		(90 128 142)	(91 984 998)
Driftsresultat		13 173 868	18 888 786
Annen renteinntekt		79 640	0
Annen finansinntekt		27 336	692
Sum finansinntekter		106 976	692
Annen rentekostnad		(12 199)	(8 615)
Annen finanskostnad		(11 263)	(16 559)
Sum finanskostnader		(23 462)	(25 174)
Netto finans		83 513	(24 482)
Ordinært resultat før skattekostnad		13 257 382	18 864 304
Skattekostnad på ordinært resultat	8	(2 929 762)	(4 189 705)
Ordinært resultat		10 327 620	14 674 599
Årsresultat		10 327 620	14 674 599
Overføringer			
Utbytte	13	5 163 810	7 337 000
Tilleggsutbytte	13	7 337 000	4 604 104
Annen egenkapital	13	(2 173 190)	2 733 495
Sum		10 327 620	14 674 599



Balanse pr. 31. desember 2020
MENON ECONOMICS AS

	Note	2020	2019
EIENDELER			
Anleggsmidler			
Immaterielle eiendeler			
Utsatt skattefordel	9	175 266	44 894
Sum immaterielle eiendeler		175 266	44 894
Varige driftsmidler			
Driftsløsøre, inventar, verktøy, kontormaskiner, ol.	7	219 550	333 450
Sum varige driftsmidler		219 550	333 450
Sum anleggsmidler		394 816	378 344
Omløpsmidler			
Fordringer			
Kundefordringer	10	30 402 181	37 236 039
Andre fordringer		319 727	355 195
Sum fordringer		30 721 908	37 591 234
Bankinnskudd, kontanter og lignende	11	31 912 498	31 659 186
Sum bankinnskudd, kontanter og lignende		31 912 498	31 659 186
Sum omløpsmidler		62 634 405	69 250 420
Sum eiendeler		63 029 221	69 628 764

**Balanse pr. 31. desember 2020**
MENON ECONOMICS AS

	Note	2020	2019
EGENKAPITAL OG GJELD			
Egenkapital			
Innskutt egenkapital			
Aksjekapital (18 663 aksjer à kr 10,00)	12, 13	186 630	186 630
Beholdning av egne aksjer	13	(2 380)	(11 270)
Overkurs	13	8 782 865	8 782 865
Annen innskutt egenkapital	13	2 090 928	0
Sum innskutt egenkapital		11 058 043	8 958 225
Opptjent egenkapital			
Annen egenkapital	13	5 535 097	7 708 288
Sum opptjent egenkapital		5 535 097	7 708 288
Sum egenkapital	13	16 593 140	16 666 513
Gjeld			
Kortsiktig gjeld			
Leverandørgjeld		964 919	6 020 110
Betalbar skatt	8	3 060 134	4 194 588
Skyldige offentlige avgifter		14 326 334	15 227 968
Utbytte	13	5 163 810	7 337 000
Annen kortsiktig gjeld		22 920 884	20 182 585
Sum kortsiktig gjeld		46 436 082	52 962 251
Sum gjeld		46 436 082	52 962 251
Sum egenkapital og gjeld		63 029 221	69 628 764

Oslo, 1.mars 2021

Erik Wæner Jakobsen
Styrets lederStåle Navrud
StyremedlemLeif Andreas Grünfeld
StyremedlemSiri Vikøren
StyremedlemLars Stemland Eide
StyremedlemHeidi Oline Ulstein
Daglig leder



Noter 2020

MENON ECONOMICS AS

Regnskapsprinsipper

Årsregnskapet er satt opp i samsvar med regnskapsloven og god regnskapsskikk for øvrige foretak.

Salgsinntekter

Inntektsføring ved salg av tjenester skjer på leveringstidspunktet. Tjenester inntektsføres etter hvert som de leveres. Andelen av salgsinntekter som knytter seg til fremtidig serviceytelser balanseføres som uopptjent inntekt ved salget og inntektsføres deretter i takt med levering av ytelsen.

Klassifisering og vurdering av balanseposter

Omløpsmidler og kortsiktig gjeld omfatter poster som forfaller til betaling innen ett år etter anskaffelsestidspunktet, samt poster som knytter seg til varekretsløpet. Øvrige poster er klassifisert som anleggsmiddel/langsiktig gjeld. Omløpsmidler vurderes til laveste av anskaffelseskost og virkelig verdi. Kortsiktig gjeld balanseføres til nominelt beløp på opptakstidspunktet. Anleggsmidler vurderes til anskaffelseskost, men nedskrives til virkelig verdi ved verdifall som ikke forventes å være forbigående. Langsiktig gjeld balanseføres til nominelt beløp på etableringstidspunktet.

Fordringer

Kundefordringer og andre fordringer er oppført i balansen til pålydende etter fradrag for avsetning til forventet tap. Avsetning til tap gjøres på grunnlag av individuelle vurderinger av de enkelte fordringene. I tillegg gjøres det for øvrige kundefordringer en uspesifisert avsetning for å dekke antatt tap.

Kortsiktige plasseringer

Kortsiktige plasseringer (aksjer og andeler vurdert som omløpsmidler) vurderes til laveste av anskaffelseskost og virkelig verdi på balansedagen. Mottatt utbytte og andre utdelinger fra selskapene inntektsføres som annen finansinntekt. Markedsbaserte omløpsmidler vurderes til virkelig verdi.

Varige driftsmidler

Varige driftsmidler balanseføres og avskrives over driftsmidlenes forventede økonomiske levetid. Direkte vedlikehold av driftsmidler kostnadsføres løpende under driftskostnader, mens påkostninger tillegges driftsmidlets kostpris og avskrives i takt med driftsmidlet. Dersom driftsmidlets balanseførte verdi er høyere enn gjenvinnbart beløp foretas nedskrivning til gjenvinnbart beløp. Gjenvinnbart beløp er det høyeste av netto salgsverdi og verdi i bruk. Verdi i bruk er nåverdien av de fremtidige kontantstrømmene som eiendelen vil generere.

Utbytte

Utbytte er inntektsført samme år som det er avsatt i datterselskap/tilknyttet selskap. Ved utbytte som overstiger andel av tilbakeholdt resultat etter kjøpet representerer den overskytende del tilbakebetaling av investert kapital, og er fratrukket investeringens verdi i balansen.

Valuta

Transaksjoner i utenlandsk valuta er omregnet etter kurs på transaksjonstidspunktet.

Skatt

Skattekostnaden i resultatregnskapet omfatter både periodens betalbare skatt og endring i utsatt skatt. Utsatt skatt er beregnet med 22% på grunnlag av de midlertidige forskjeller som eksisterer mellom regnskapsmessige og skattemessige verdier, samt ligningsmessig underskudd til fremføring ved utgangen av regnskapsåret. Skatteøkende og skattereduserende midlertidige forskjeller som reverserer eller kan reversere i samme periode er utlignet og skattevirkningen er beregnet på nettogrunnlaget. Netto utsatt skattefordel balanseføres i den grad det er sannsynlig at denne kan bli nyttegjørt.

Kontantstrøm

Kontantstrømmoppstillingen er utarbeidet etter den indirekte metode. Kontanter og kontantekvivalenter omfatter kontanter, bankinnskudd og andre kortsiktige likvide plasseringer.



Note 1 - Salgsinntekter

Virksomhetsområder

	2020	2019
Utredninger	100 040 795	110 578 784
Andre tjenester	244 295	260 000
Sum	100 285 090	110 838 784

Geografisk marked

	2020	2019
Omsetning Norden	99 392 478	109 777 761
Øvrig omsetning	892 612	1 061 023
Sum	100 285 090	110 838 784

Note 2 - Lønnskostnader

	2020	2019
Lønn	58 465 935	56 389 356
Arbeidsgiveravgift	8 246 056	7 504 755
Pensjonskostnader	2 218 670	2 050 680
Andre relaterte ytelser / Refusjoner	878 346	1 347 987
Sum	69 809 007	67 292 778

Foretaket har sysselsatt 49 årsverk i regnskapsåret.

Note 3 - Obligatorisk tjenestepensjon

Virksomheten er pliktig til å ha tjenestepensjonsordning etter lov om obligatorisk tjenestepensjon. Gjeldende pensjonsordning oppfyller kravene etter loven.

Note 4 - Ytelser til ledende personer

Type ytelse	Daglig leder	Styret
Lønn og annen godtgjørelse	2 267 968	6 390 784
Pensjonskostnader	80 176	240 812
Styrehonorar	0	0
Sum	2 348 144	6 631 596

Selskapet har en generell bonusordning som fordeles etter de samme regler for alle ansatte inklusive daglig leder.

Note 5 - Revisjon

	2020	2019
Revisjon	126 000	50 625
Attestasjonstjenester	7 000	4 000
Andre tjenester	35 000	30 500
Sum godtgjørelse til revisor	168 000	85 125

Mer om ytelser til revisjon

Beløpene er oppført eks. mva.

Note 6 - Leieavtale

Det er inngått leieavtale med leie av kontorer med varighet frem til 30.06.2022. Årlig leie utgjør 3.754.892 inkludert felleskostnader og leie av parkeringsplasser.



Note 7 - Spesifikasjon av varige driftsmidler

	Driftsløsøre, inventar o.l
Anskaffelseskost 01.01.2020	2 429 743
Tilgang i året	0
Avgang i året	0
Anskaffelseskost 31.12.2020	2 429 743
Akk. av- og nedskr. 01.01.2020	(2 096 293)
Akkumulerte avskr. 31.12.2020	(2 003 393)
Akkumulerte nedskr. 31.12.2020	(206 800)
Balanseført verdi pr. 31.12.2020	219 550
Årets avskrivninger	(113 900)
Økonomisk levetid	0 - 10 år
Avskrivningsplan: Lineær	0 - 33,33 %

Note 8 - Skatt

	2020	2019
Ordinært resultat før skattekostnad	13 257 382	18 864 304
+/- Permanente forskjeller	59 718	179 807
+/- Årets endring i midlertidige forskjeller	592 601	22 196
Årets skattegrunnlag	13 909 701	19 066 307
Betalbar inntektsskatt for selskapet basert på 22%	3 060 134	4 194 588
Sum	3 060 134	4 194 588
+/- Endring i utsatt skatt	(130 372)	(4 883)
Skattekostnad i resultatregnskapet	2 929 762	4 189 705
Betalbar skatt i skattekostnad	3 060 134	4 194 588
Betalbar skatt i balansen	3 060 134	4 194 588

Note 9 - Midl. forskjeller - Utsatt skatt/skattefordel

Utsatt skatt/utsatt skattefordel i balansen avsettes på grunnlag av forskjeller mellom regnskapsmessige og skattemessige verdier i henhold til norsk regnskapsstandard for skatt. Midlertidige skatteøkende og skattereduserende forskjeller som kan utlignes er nettoført.

Midlertidige forskjeller knyttet til:	01.01.2020	31.12.2020	Endring
Anleggsmidler	(204 063)	(322 664)	118 601
Omløpsmidler	0	(474 000)	474 000
Sum midlertidige forskjeller	(204 063)	(796 664)	592 601
Utsatt skattefordel 31.12.20. basert på 22%	(44 894)	(175 266)	130 372



Note 10 - Kundefordringer

Kundefordringer er vurdert til pålydende, nedskrevet med forventet tap på fordringer. Det er ikke tapsført kundefordringer i løpet av 2020.

	2020	2019
Kundefordringer til pålydende	21 845 271	29 879 225
Opptjent, ikke fakturert kundefordringer	9 030 910	7 356 853
Avsatt til dekning av usikre fordringer	(474 000)	
Netto oppførte kundefordringer	30 402 181	37 236 078

Note 11 - Bankinnskudd

I posten for bankinnskudd inngår egen konto for bundne skattetrekksmidler med kr 3 243 839.

Note 12 - Aksjekapital og aksjonærer

Aksjeklasse	Antall aksjer	Pålydende	Bokført verdi
A-aksjer	14 763	10,00	147 630,00
B-aksjer	3 900	10,00	39 000,00
Sum	18 663		186 630,00

Aksjeeier	Antall aksjer	Eierandel	Rolle
Grünfeld, Leo Andreas	4 800	25,72%	styremedlem
Jakobsen, Erik Werner	2 900	15,54%	styreleder
GOLDER AS	1 900	10,18%	
Fjose, Sveinung	1 351	7,24%	
GRIMSBY AS	1 035	5,55%	
Ulstein, Heidi	957	5,13%	daglig leder
Skogli, Erlend	712	3,82%	
Gulbrandsen, Magnus	583	3,12%	
Bruvoll, Annegrete	396	2,12%	
Lindhjem, Henrik	396	2,12%	
Pedersen, Simen	396	2,12%	
Andre	15 426	17,34%	
Totalt antall aksjer	18 663	100,00%	

Mer om aksjer og aksjeeiere

Selskapet har kjøpt og solgt egne aksjer i 2020 i hht. fullmakt registrert i Brønnøysund 16.januar 2020 og i tråd med vilkår gitt i selskapets eierskapsprogram.

	Antall aksjer	Pålydende	Vederlag	Andel i % av AK
Egne aksjer ervervet	(48)	(480)	(113 376)	(0,26%)
Egne aksjer avhendet	937	9 370	2 213 194	5,02%
Sum	889	8 890	2 099 818	4,76%

Note 13 - Egenkapital

	Aksjekapital	Egne aksjer	Overkurs	Annen innskutt EK	Annen EK	Sum
Egenkapital 01.01.2020	186 630	(11 270)	8 782 865		7 708 288	16 666 513
Endring egne aksjer		8 890		2 090 928		2 099 818
Tilleggsutbytte					(7 337 000)	(7 337 000)
Årets resultat					10 327 620	10 327 620
Avsatt utbytte					(5 163 810)	(5 163 810)
Egenkapital 31.12.2020	186 630	(2 380)	8 782 865	2 090 928	5 535 098	16 593 141



MENON ECONOMICS AS

KONTANTSTRØMOPPSTILLING

	2020	2019
KONTANTSTRØMMER FRA OPERASJONELLE AKTIVITETER		
Ordinært resultat før skattekostnad	13 257 382	18 864 304
Periodens betalte skatt	-4 194 588	-2 995 078
Ordinære avskrivninger	113 900	173 800
Endring i kundefordringer	6 359 858	-12 133 398
Endring i leverandørgjeld	-5 055 191	1 529 396
Endring i andre tidsavgrensninger	2 346 133	17 374 528
Netto kontantstrømmer fra operasjonelle aktiviteter	<u>12 827 494</u>	<u>22 813 552</u>
KONTANTSTRØMMER FRA INVESTERINGSAKTIVITETER		
Netto kontantstrøm fra investeringsaktiviteter	<u>0</u>	<u>0</u>
KONTANTSTRØMMER FRA FINANSIERINGSAKTIVITETER		
Innbetaling/utbetaling av egenkapital	2 099 818	-536 284
Utbetalinger av utbytte	-14 674 000	-9 504 104
Netto kontantstrøm fra finansieringsaktiviteter	<u>-12 574 182</u>	<u>-10 040 388</u>
Netto endring i bankinnskudd, kontanter og lignende	253 312	12 773 164
Beholdning av bankinnskudd, kontanter og lignende pr 01.01.	31 659 186	18 886 022
Beholdning av bankinnskudd, kontanter og lignende pr 31.12.	<u>31 912 498</u>	<u>31 659 186</u>



PKF ReVisjon AS



Revisjon &
rådgivning

Til generalforsamlingen i
Menon Economics AS

UAVHENGIG REVISORS BERETNING FOR 2020

Uttalelse om revisjonen av årsregnskapet

Konklusjon

Vi har revidert årsregnskapet til Menon Economics AS som viser et overskudd på kr 10 327 620. Årsregnskapet består av balanse per 31. desember 2020, resultatregnskap, kontantstrømpoppstilling for regnskapsåret avsluttet per denne datoen og noter til årsregnskapet, herunder et sammendrag av viktige regnskapsprinsipper.

Etter vår mening er det medfølgende årsregnskapet avgitt i samsvar med lov og forskrifter og gir et rettviseende bilde av selskapets finansielle stilling per 31. desember 2020, og av dets resultater og kontantstrømmer for regnskapsåret avsluttet per denne datoen i samsvar med regnskapslovens regler og god regnskapsskikk i Norge.

Grunnlag for konklusjonen

Vi har gjennomført revisjonen i samsvar med lov, forskrift og god revisjonsskikk i Norge, herunder de internasjonale revisjonsstandardene (ISA-ene). Våre oppgaver og plikter i henhold til disse standardene er beskrevet i *Revisors oppgaver og plikter ved revisjon av årsregnskapet*. Vi er uavhengige av selskapet slik det kreves i lov og forskrift, og har overholdt våre øvrige etiske forpliktelser i samsvar med disse kravene. Etter vår oppfatning er innhentet revisjonsbevis tilstrekkelig og hensiktsmessig som grunnlag for vår konklusjon.

Øvrig informasjon

Ledelsen er ansvarlig for øvrig informasjon. Øvrig informasjon består av årsberetningen, men inkluderer ikke årsregnskapet og revisjonsberetningen. Vår uttalelse om revisjonen av årsregnskapet dekker ikke øvrig informasjon, og vi attesterer ikke den øvrige informasjonen.

I forbindelse med revisjonen av årsregnskapet er det vår oppgave å lese øvrig informasjon med det formål å vurdere hvorvidt det foreligger vesentlig inkonsistens mellom øvrig informasjon og årsregnskapet, kunnskap vi har opparbeidet oss under revisjonen, eller hvorvidt den tilsynelatende inneholder vesentlig feilinformasjon. Dersom vi hadde konkludert med at den øvrige informasjonen inneholder vesentlig feilinformasjon er vi pålagt å rapportere det. Vi har ingenting å rapportere i så henseende.

Tel • +47 22 78 28 00 • www.pkf.no

PKF ReVisjon AS • Sandstuveien 70, Pb. 199 Manglerud, 0612 Oslo • Org./revisor nr. 983 773 370

Medlem av Den norske Revisorforening

PKF ReVisjon AS er medlem av PKF International Limited, et nettverk av juridisk uavhengige selskaper, og fraskriver seg ethvert ansvar for arbeid eller manglende arbeid utført av et annet individuelt selskapsmedlem eller annet selskap.



PKF ReVisjon AS

PKF

Revisjon &
rådgivning

Styrets og daglig leders ansvar for årsregnskapet

Styret og daglig leder (ledelsen) er ansvarlig for å utarbeide årsregnskapet i samsvar med lov og forskrifter, herunder for at det gir et rettviseende bilde i samsvar med regnskapslovens regler og god regnskapsskikk i Norge. Ledelsen er også ansvarlig for slik intern kontroll som den finner nødvendig for å kunne utarbeide et årsregnskap som ikke inneholder vesentlig feilinformasjon, verken som følge av misligheter eller utilsiktede feil.

Ved utarbeidelsen av årsregnskapet må ledelsen ta standpunkt til selskapets evne til fortsatt drift og opplyse om forhold av betydning for fortsatt drift. Forutsetningen om fortsatt drift skal legges til grunn for årsregnskapet så lenge det ikke er sannsynlig at virksomheten vil bli avviklet.

Revisors oppgaver og plikter ved revisjon av årsregnskapet

Vårt mål er å oppnå betryggende sikkerhet for at årsregnskapet som helhet ikke inneholder vesentlig feilinformasjon, verken som følge av misligheter eller utilsiktede feil, og å avgi en revisjonsberetning som inneholder vår konklusjon. Betyggende sikkerhet er en høy grad av sikkerhet, men ingen garanti for at en revisjon utført i samsvar med lov, forskrift og god revisjonsskikk i Norge, herunder ISA-ene, alltid vil avdekke vesentlig feilinformasjon som eksisterer. Feilinformasjon kan oppstå som følge av misligheter eller utilsiktede feil. Feilinformasjon blir vurdert som vesentlig dersom den enkeltvis eller samlet med rimelighet kan forventes å påvirke økonomiske beslutninger som brukerne foretar basert på årsregnskapet.

Som del av en revisjon i samsvar med lov, forskrift og god revisjonsskikk i Norge, herunder ISA-ene, utøver vi profesjonelt skjønn og utviser profesjonell skepsis gjennom hele revisjonen. I tillegg:

- identifiserer og anslår vi risikoen for vesentlig feilinformasjon i årsregnskapet, enten det skyldes misligheter eller utilsiktede feil. Vi utformer og gjennomfører revisjonshandlinger for å håndtere slike risikoer, og innhenter revisjonsbevis som er tilstrekkelig og hensiktsmessig som grunnlag for vår konklusjon. Risikoen for at vesentlig feilinformasjon som følge av misligheter ikke blir avdekket, er høyere enn for feilinformasjon som skyldes utilsiktede feil, siden misligheter kan innebære samarbeid, forfalskning, bevisste utelatelser, uriktige fremstillinger eller overstyring av intern kontroll
- opparbeider vi oss en forståelse av den interne kontroll som er relevant for revisjonen, for å utforme revisjonshandlinger som er hensiktsmessige etter omstendighetene, men ikke for å gi uttrykk for en mening om effektiviteten av selskapets interne kontroll
- evaluerer vi om de anvendte regnskapsprinsippene er hensiktsmessige og om regnskapsestimatene og tilhørende noteopplysninger utarbeidet av ledelsen er rimelige
- konkluderer vi på hensiktsmessigheten av ledelsens bruk av fortsatt drift-forutsetningen ved avleggelsen av årsregnskapet, basert på innhentede revisjonsbevis, og hvorvidt det foreligger vesentlig usikkerhet knyttet til hendelser eller forhold som kan skape tvil av betydning om selskapets evne til fortsatt drift. Dersom vi konkluderer med at det eksisterer vesentlig usikkerhet, kreves det at vi i revisjonsberetningen henleder oppmerksomheten på tilleggsopplysningene i årsregnskapet, eller, dersom slike tilleggsopplysninger ikke er tilstrekkelige, at vi modifierer vår konklusjon om årsregnskapet og årsberetningen. Våre konklusjoner er basert på revisjonsbevis innhentet inntil datoen for revisjonsberetningen. Etterfølgende hendelser eller forhold kan imidlertid medføre at selskapet ikke fortsetter driften
- evaluerer vi den samlede presentasjonen, strukturen og innholdet i årsregnskapet, inkludert tilleggsopplysningene, og hvorvidt årsregnskapet gir uttrykk for de underliggende transaksjonene og hendelsene på en måte som gir et rettviseende bilde.

Vi kommuniserer med styret blant annet om det planlagte omfanget av revisjonen og til hvilken tid revisjonsarbeidet skal utføres. Vi utveksler også informasjon om forhold av betydning som vi har avdekket i løpet av revisjonen, herunder om eventuelle svakheter av betydning i den interne kontrollen.



PKF ReVisjon AS

PKF

Revisjon &
rådgivning

Uttalelse om øvrige lovmessige krav

Konklusjon om årsberetningen

Basert på vår revisjon av årsregnskapet som beskrevet ovenfor, mener vi at opplysningene i årsberetningen om årsregnskapet og forutsetningen om fortsatt drift er konsistente med årsregnskapet og er i samsvar med lov og forskrifter.

Konklusjon om registrering og dokumentasjon

Basert på vår revisjon av årsregnskapet som beskrevet ovenfor, og kontrollhandlinger vi har funnet nødvendig i henhold til internasjonal standard for attestasjonsoppdrag (ISAE) 3000 «Attestasjonsoppdrag som ikke er revisjon eller forenklet revisorkontroll av historisk finansiell informasjon», mener vi at ledelsen har oppfylt sin plikt til å sørge for ordentlig og oversiktlig registrering og dokumentasjon av selskapets regnskapsopplysninger i samsvar med lov og god bokføringskikk i Norge.

Oslo, 1. mars 2021
PKF REVISJON AS


Barbro Hanekamhaug
statsautorisert revisor