



ÅRSREGNSKAPET FOR REGNSKAPSÅRET 2021 - GENERELL INFORMASJON

Enheten

Organisasjonsnummer: 995 051 877
Organisasjonsform: Aksjeselskap
Foretaksnavn: HERREDSVELA MASKIN AS
Forretningsadresse: Jødestadveien 144
4311 HOMMERSÅK

Regnskapsår

Årsregnskapets periode: 01.01.2021 - 31.12.2021

Konsern

Morselskap i konsern: Nei

Regnskapsregler

Regler for små foretak benyttet: Ja
Benyttet ved utarbeidelsen av årsregnskapet til selskapet: Regnskapslovens alminnelige regler

Årsregnskapet fastsatt av kompetent organ

Bekreftet av representant for selskapet: Kjell Haver Regnskapsservice AS
Dato for fastsettelse av årsregnskapet: 07.02.2022

Grunnlag for avgivelse

År 2021: Årsregnskapet er elektronisk innlevert
År 2020: Tall er hentet fra elektronisk innlevert årsregnskap fra 2021

Det er ikke krav til at årsregnskapet m.v. som sendes til Regnskapsregisteret er undertegnet. Kontrollen på at dette er utført ligger hos revisor/enhetens øverste organ. Sikkerheten ivaretas ved at innsender har rolle/rettighet for innsending av årsregnskapet via Altinn, og ved at det bekreftes at årsregnskapet er fastsatt av kompetent organ.

Brønnøysundregistrene, 10.03.2023



Resultatregnskap

Beløp i: NOK	Note	2021	2020
RESULTATREGNSKAP			
Inntekter			
Salgsinntekt		16 578 139	11 888 902
Annen driftsinntekt		394 496	
Sum inntekter		16 972 635	11 888 902
Kostnader			
Varekostnad		5 340 586	4 953 886
Lønnskostnad	2	2 312 001	2 170 914
Avskrivning av driftsmidler og immaterielle eiendeler	3	210 215	176 271
Annen driftskostnad		3 546 778	3 070 352
Sum kostnader		11 409 580	10 371 422
Driftsresultat		5 563 055	1 517 480
Finansinntekter og finanskostnader			
Renteinntekt fra foretak i samme konsern		13 051	15 529
Annen renteinntekt		597	9 538
Annen finansinntekt		17 896	20 497
Sum finansinntekter		31 544	45 564
Annen rentekostnad		730 586	360 786
Annen finanskostnad		5 403	10 119
Sum finanskostnader		735 989	370 905
Netto finans		-704 445	-325 341
Ordinært resultat før skattekostnad		4 858 610	1 192 139
Skattekostnad på ordinært resultat	4	1 070 057	264 016
Ordinært resultat etter skattekostnad		3 788 553	928 123
Årsresultat		3 788 553	928 123
Årsresultat etter minoritetsinteresser		3 788 553	928 123
Totalresultat		3 788 553	928 123



Resultatregnskap

Beløp i: NOK	Note	2021	2020
Overføringer og disponeringer			
Ordinært utbytte		2 000 000	
Avsatt til annen egenkapital		1 788 553	928 123
Sum overføringer og disponeringer		3 788 553	928 123



Balanse

Beløp i: NOK	Note	2021	2020
BALANSE - EIENDELER			
Anleggsmidler			
Immaterielle eiendeler			
Utsatt skattefordel	4	142 600	178 997
Sum immaterielle eiendeler		142 600	178 997
Varige driftsmidler			
Tomter, bygninger o.a. fast eiendom	3, 5	35 941 718	18 361 929
Maskiner og anlegg	3	95 283	196 470
Driftsløsøre, inventar o.a. utstyr	3	181 194	351 472
Sum varige driftsmidler		36 218 195	18 909 871
Sum anleggsmidler		36 360 795	19 088 868
Omløpsmidler			
Varer			
Sum varer	5	279 045	564 705
Fordringer			
Kundefordringer	5, 6	7 029 907	4 445 804
Andre kortsiktige fordringer	6	6 203 150	479 374
Sum fordringer		13 233 057	4 925 179
Bankinnskudd, kontanter og lignende			
Bankinnskudd, kontanter o.l.		141 946	3 471 946
Sum bankinnskudd, kontanter og lignende		141 946	3 471 946
Sum omløpsmidler		13 654 048	8 961 829
SUM EIENDELER		50 014 843	28 050 697

BALANSE - EGENKAPITAL OG GJELD

Egenkapital

Innskutt egenkapital



Balanse

Beløp i: NOK	Note	2021	2020
Aksjekapital	7, 8	2 950 000	2 950 000
Annen innskutt egenkapital	8	5 000 000	
Sum innskutt egenkapital		7 950 000	2 950 000
Opptjent egenkapital			
Annen egenkapital	8	3 760 143	1 971 590
Udekket tap	8		
Sum opptjent egenkapital		3 760 143	1 971 590
Sum egenkapital		11 710 143	4 921 590
Gjeld			
Langsiktig gjeld			
Annen langsiktig gjeld			
Gjeld til kredittinstitusjoner	5	31 310 000	17 585 000
Sum annen langsiktig gjeld		31 310 000	17 585 000
Sum langsiktig gjeld		31 310 000	17 585 000
Kortsiktig gjeld			
Leverandørgjeld		590 998	2 308 202
Betalbar skatt	4	1 033 660	359 909
Skyldig offentlige avgifter		2 908 983	770 920
Utbytte		2 000 000	
Annen kortsiktig gjeld		461 058	2 105 076
Sum kortsiktig gjeld		6 994 699	5 544 107
Sum gjeld		38 304 699	23 129 107
SUM EGENKAPITAL OG GJELD		50 014 843	28 050 697



Brønnøysundregistrene

ÅRSREGNSKAP FOR REGNSKAPSÅRET 2021 - GENERELL INFORMASJON

Journalnummer: 2022 114639

Enheten

Organisasjonsnummer: 995 051 877
Organisasjonsform: Aksjeselskap
Foretaksnavn: HERREDSVELA MASKIN AS
Forretningsadresse: Jødestadveien 144
4311 HOMMERSÅK

Regnskapsår

Årsregnskapets periode: 01.01.2021 - 31.12.2021

Konsern

Morselskap i konsern: Nei

Regnskapsregler

Regler for små foretak benyttet: Ja
Benyttet ved utarbeidelsen av
årsregnskapet til selskapet: Regnskapslovens alminnelige regler

Årsregnskapet fastsatt av kompetent organ

Bekreftet av representant for selskapet: Kjell Haver Regnskapservice AS
Dato for fastsettelse av årsregnskapet: 07.02.2022

Revisjon

Årsregnskapet er utarbeidet av ekstern
autorisert regnskapsfører: Ja
Ekstern autorisert regnskapsfører har i
løpet av regnskapsåret bistått ved den
løpende regnskapsføringen eller utført
andre tjenester for selskapet enn å
utarbeide årsregnskapet: Ja

Grunnlag for avgivelse

År 2021: Årsregnskap er elektronisk innlevert.
År 2020: Tall er hentet fra elektronisk innlevert årsregnskap fra 2021.

Det er ikke krav til at årsregnskapet m.v. som sendes til Regnskapsregisteret er undertegnet. Kontrollen på at dette er utført ligger hos revisor/enhetens øverste organ. Sikkerheten ivaretas ved at innsender har rolle/rettighet for innsending av årsregnskapet via Altinn, og ved at det bekreftes at årsregnskapet er fastsatt av kompetent organ.

Brønnøysundregistrene, 10.02.2022

Brønnøysundregistrene
Postadresse: Postboks 900, 8910 Brønnøysund
Telefon: 75 00 75 00
E-post: firmapost@brreg.no Internett: www.brreg.no
Organisasjonsnummer: 974 760 673



Organisasjonsnr: 995 051 877
HERREDSVELA MASKIN AS

RESULTATREGNSKAP

Beløp i: NOK	Note	2021	2020
RESULTATREGNSKAP			
Inntekter			
Salgsinntekt		16 578 139	11 888 902
Annen driftsinntekt		394 496	
Sum inntekter		16 972 635	11 888 902
Kostnader			
Varekostnad		5 340 586	4 953 886
Lønnskostnad	2	2 312 001	2 170 914
Avskrivning av driftsmidler og immaterielle eiendeler	3	210 215	176 271
Annen driftskostnad		3 546 778	3 070 352
Sum kostnader		11 409 580	10 371 422
Driftsresultat		5 563 055	1 517 480
Finansinntekter og finanskostnader			
Renteinntekt fra foretak i samme konsern		13 051	15 529
Annen renteinntekt		597	9 538
Annen finansinntekt		17 896	20 497
Sum finansinntekter		31 544	45 564
Annen rentekostnad		730 586	360 786
Annen finanskostnad		5 403	10 119
Sum finanskostnader		735 989	370 905
Netto finans		-704 445	-325 341
Ordinært resultat før skattekostnad		4 858 610	1 192 139
Skattekostnad på ordinært resultat	4	1 070 057	264 016
Ordinært resultat etter skattekostnad		3 788 553	928 123
Årsresultat		3 788 553	928 123
Årsresultat etter minoritetsinteresser		3 788 553	928 123
Totalresultat		3 788 553	928 123
Overføringer og disponeringer			
Ordinært utbytte		2 000 000	
Avsatt til annen egenkapital		1 788 553	928 123



Sum overføringer og
disponeringer

3 788 553

928 123



Organisasjonsnr: 995 051 877
HERREDSVELA MASKIN AS

BALANSE

Beløp i: NOK **Note** **2021** **2020**

BALANSE - EIENDELER

Anleggsmidler

Immaterielle eiendeler

Utsatt skattefordel 4 142 600 178 997
Sum immaterielle eiendeler 142 600 178 997

Varige driftsmidler

Tomter, bygninger o.a.
fast eiendom 3, 5 35 941 718 18 361 929
Maskiner og anlegg 3 95 283 196 470
Driftsløsøre, inventar o.
a. utstyr 3 181 194 351 472
Sum varige driftsmidler 36 218 195 18 909 871

Sum anleggsmidler 36 360 795 19 088 868

Omløpsmidler

Varer

Sum varer 5 279 045 564 705

Fordringer

Kundefordringer 5, 6 7 029 907 4 445 804
Andre kortsiktige
fordringer 6 6 203 150 479 374
Sum fordringer 13 233 057 4 925 179

Bankinnskudd, kontanter og lignende

Bankinnskudd, kontanter o.
l. 141 946 3 471 946
Sum bankinnskudd,
kontanter og lignende 141 946 3 471 946

Sum omløpsmidler 13 654 048 8 961 829

SUM EIENDELER 50 014 843 28 050 697

BALANSE - EGENKAPITAL OG GJELD

Egenkapital

Innskutt egenkapital

Aksjekapital 7, 8 2 950 000 2 950 000
Annen innskutt egenkapital 8 5 000 000
Sum innskutt egenkapital 7 950 000 2 950 000

Opptjent egenkapital

Annen egenkapital 8 3 760 143 1 971 590



Udekket tap	8		
Sum opptjent egenkapital		3 760 143	1 971 590
Sum egenkapital		11 710 143	4 921 590
Gjeld			
Langsiktig gjeld			
Annen langsiktig gjeld			
Gjeld til			
kredittinstitusjoner	5	31 310 000	17 585 000
Sum annen langsiktig gjeld		31 310 000	17 585 000
Sum langsiktig gjeld		31 310 000	17 585 000
Kortsiktig gjeld			
Leverandørgjeld		590 998	2 308 202
Betalbar skatt	4	1 033 660	359 909
Skyldig offentlige avgifter		2 908 983	770 920
Utbytte		2 000 000	
Annen kortsiktig gjeld		461 058	2 105 076
Sum kortsiktig gjeld		6 994 699	5 544 107
Sum gjeld		38 304 699	23 129 107
SUM EGENKAPITAL OG GJELD		50 014 843	28 050 697



Organisasjonsnr: 995 051 877
HERREDSVELA MASKIN AS

NOTEOPPLYSNINGER - SELSKAP - alle poster oppgitt i hele tall

Note

Antall aksjer og aksjeeiere

Note

Antall årsverk i regnskapsåret

Virksomheten har hatt følgende antall årsverk:
5.00

Omløpsmidler Startdato Sluttdato Endring

Skattemessig fremf.undersk. Startdato Sluttdato Endring

Kortsiktig gjeld Startdato Sluttdato Endring

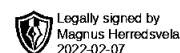
**Herredsvela Maskin AS****Resultatregnskap**

Driftsinntekter og driftskostnader	Note	2021	2020
Salgsinntekt		16 578 139	11 888 902
Annen driftsinntekt		394 496	0
Sum driftsinntekter		16 972 635	11 888 902
Varekostnad		5 340 586	4 953 886
Lønnskostnad	2	2 312 001	2 170 914
Avskrivning av driftsmidler og immaterielle eiendeler	3	210 215	176 271
Annen driftskostnad		3 546 778	3 070 352
Sum driftskostnader		11 409 580	10 371 422
Driftsresultat		5 563 055	1 517 480
Finansinntekter og finanskostnader			
Renteinntekt fra foretak i samme konsern		13 051	15 529
Annen renteinntekt		597	9 538
Annen finansinntekt		17 896	20 497
Annen rentekostnad		730 586	360 786
Annen finanskostnad		5 403	10 119
Resultat av finansposter		-704 445	-325 341
Ordinært resultat før skattekostnad		4 858 610	1 192 139
Skattekostnad på ordinært resultat	4	1 070 057	264 016
Ordinært resultat		3 788 553	928 123
Årsresultat		3 788 553	928 123
Overføringer			
Avsatt til utbytte		2 000 000	0
Avsatt til annen egenkapital		1 788 553	928 123
Sum overføringer		3 788 553	928 123

**Herredsvela Maskin AS**

Balanse

Eiendeler	Note	2021	2020
Anleggsmidler			
Immaterielle eiendeler			
Utsatt skattefordel	4	<u>142 600</u>	<u>178 997</u>
Sum immaterielle eiendeler		<u>142 600</u>	<u>178 997</u>
Varige driftsmidler			
Tomter, bygninger o.a. fast eiendom	3, 5	35 941 718	18 361 929
Maskiner og anlegg	3	95 283	196 470
Driftsløsøre, inventar o.a. utstyr	3	<u>181 194</u>	<u>351 472</u>
Sum varige driftsmidler		<u>36 218 195</u>	<u>18 909 871</u>
Sum anleggsmidler		<u>36 360 795</u>	<u>19 088 868</u>
Omløpsmidler			
Lager av varer og annen beholdning	5	279 045	564 705
Fordringer			
Kundefordringer	5, 6	7 029 907	4 445 804
Andre kortsiktige fordringer	6	<u>6 203 150</u>	<u>479 374</u>
Sum fordringer		<u>13 233 057</u>	<u>4 925 179</u>
Bankinnskudd, kontanter o.l.		141 946	3 471 946
Sum omløpsmidler		<u>13 654 048</u>	<u>8 961 829</u>
Sum eiendeler		<u>50 014 843</u>	<u>28 050 697</u>



Herredsvela Maskin AS

Balanse

Egenkapital og gjeld	Note	2021	2020
Innskutt egenkapital			
Aksjekapital	7, 8	2 950 000	2 950 000
Annen innskutt egenkapital	8	5 000 000	0
Sum innskutt egenkapital		7 950 000	2 950 000
Opptjent egenkapital			
Annen egenkapital	8	3 760 143	1 971 590
Sum opptjent egenkapital		3 760 143	1 971 590
Sum egenkapital		11 710 143	4 921 590
Gjeld			
Annen langsiktig gjeld			
Gjeld til kredittinstitusjoner	5	31 310 000	17 585 000
Sum annen langsiktig gjeld		31 310 000	17 585 000
Kortsiktig gjeld			
Leverandørgjeld		590 998	2 308 202
Betalbar skatt	4	1 033 660	359 909
Skyldig offentlige avgifter		2 908 983	770 920
Utbytte		2 000 000	0
Annen kortsiktig gjeld		461 058	2 105 076
Sum kortsiktig gjeld		6 994 699	5 544 107
Sum gjeld		38 304 699	23 129 107
Sum egenkapital og gjeld		50 014 843	28 050 697

Sandnes, 07.02.2022

Magnus Herredsvela
styreleder/daglig leder



Noter til regnskapsåret for 2021

Note 1 Regnskapsprinsipper

Årsregnskapet er satt opp i samsvar med norsk regnskapslov og utarbeidet etter norske regnskapsstandarder for små foretak.

Inntekter

Inntekter ved salg av varer og tjenester vurderes til virkelig verdi av vederlaget. Inntektsføring ved salg av varer skjer på leveringstidspunktet. Tjenester inntektsføres etterhvert som de utføres. Det blir ført prosjektrengnskap på prosjekter > 300.000. Inntekter og kostnader blir ført etter fullføringsgrad av prosjektet.

Klassifisering av balanseposter

Eiendeler bestemt til varig eie eller bruk klassifiseres som anleggsmidler. Eiendeler som er tilknyttet varekretsløpet klassifiseres som omløpsmidler. Fordringer for øvrig klassifiseres som omløpsmidler hvis de skal tilbakebetales innen ett år. For gjeld legges analoge kriterier til grunn. Første års avdrag på langsiktige fordringer og langsiktig gjeld klassifiseres likevel ikke som omløpsmiddel og kortsiktig gjeld.

Varige driftsmidler

Tomter avskrives ikke. Varige driftsmidler balanseføres og avskrives lineært over driftsmidlenes forventede levetid. Vedlikehold av driftsmidler kostnadsføres løpende. Påkostninger eller forbedringer tillegges driftsmidlets kostpris og avskrives i takt med driftsmidlet. Skillet mellom vedlikehold og påkostning/forbedring regnes i forhold til driftsmidlets stand ved kjøp av driftsmidlet.

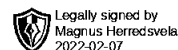
Nedskrivning av anleggsmidler

Ved indikasjon på at balanseført verdi av et anleggsmiddel er høyere enn virkelig verdi, foretas det test for verdifall. Testen foretas for det laveste nivå av anleggsmidler som har selvstendige kontantstrømmer. Hvis balanseført verdi er høyere enn både salgsverdi og gjenvinnbart beløp (nåverdi ved fortsatt bruk/eie), foretas det nedskrivning til det høyeste av salgsverdi og gjenvinnbart beløp.

Tidligere nedskrivninger, med unntak for nedskrivning av goodwill, reverseres hvis forutsetningene for nedskrivningen ikke lenger er til stede.

Varer

Lager av innkjøpte varer verdsettes til det laveste av anskaffelseskost etter FIFO-prinsippet, og netto salgsverdi. Egentilvirkede ferdigvarer og varer under tilvirkning vurderes til variabel tilvirkningskost.



Fordringer

Kundefordringer og andre fordringer er oppført i balansen til pålydende etter fradrag for avsetning til forventet tap. Avsetning for tap gjøres på grunnlag av individuelle vurderinger av de enkelte fordringene. I tillegg gjøres det for øvrige kundefordringer en uspesifisert avsetning for å dekke antatt tap.

Anleggskontrakter

Arbeid under utførelse knyttet til fastpriskontrakter med lang tilvirkningstid vurderes etter løpende avregnings metode. Fullførelsesgraden beregnes som påløpte kostnader i prosent av forventet totalkostnad. Totalkostnaden revurderes løpende. For prosjekter som antas å gi tap, kostnadsføres hele det beregnede tapet umiddelbart.

Skatt

Skattekostnaden i resultatregnskapet omfatter både periodens betalbare skatt og endring i utsatt skatt. Utsatt skatt er beregnet med 22 % på grunnlag av de midlertidige forskjeller som eksisterer mellom regnskapsmessige og skattemessige verdier, samt skattemessig underskudd til fremføring ved utgangen av regnskapsåret. Skatteøkende og skattereduserende midlertidige forskjeller som kan reverseres i samme periode er utlignet. Netto utsatt skattefordel balanseføres i den grad det er sannsynlig at denne kan bli nyttiggjort.



Note 2 Lønnskostnader, antall ansatte, godtgjørelser, lån til ansatte m.m.

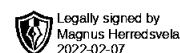
Posten lønnskostnad er slått sammen av følgende:

Lønnskostnader	2021	2020
Lønninger	1 871 502	1 882 145
Arbeidsgiveravgift	310 060	249 875
Pensjonskostnader	22 557	25 786
Andre ytelser	107 882	13 108
Sum	2 312 001	2 170 914

Gjennomsnittlig antall årsverk: 7 6

Note 3 Anleggsnote

	Bygninger- og tomt	Maskiner og anlegg	Driftløsøre og inventar	Sum varige driftsmidler
Anskaffelseskost 31.12.2020	18 913 617	1 805 997	640 036	21 359 650
Tilgang kjøpte driftsmidler	17 579 789	0	0	17 579 789
Avgang solgte driftsmidler	0	-345 000	0	-345 000
Anskaffelseskost 31.12.2021	36 493 406	1 460 997	640 036	38 594 439
Akkumulerte avskrivninger 31.12.2021	0	1 365 714	458 842	1 824 556
Bokført verdi per 31.12.2021	35 941 718	95 283	181 194	36 218 195
Årets avskrivninger	0	66 881	143 333	210 215

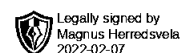


Note 4 Skatt

Årets skattekostnad	2021	2020
Resultatført skatt på ordinært resultat:		
Betalbar skatt	1 033 660	359 909
Endring i utsatt skattefordel	36 397	-95 893
Skattekostnad ordinært resultat	1 070 057	264 016
Skattepliktig inntekt:		
Ordinært resultat før skatt	4 858 610	1 192 139
Permanente forskjeller	5 291	7 930
Endring i midlertidige forskjeller	-165 445	435 880
Skattepliktig inntekt	4 698 456	1 635 949
Betalbar skatt i balansen:		
Betalbar skatt på årets resultat	1 033 660	359 909
Sum betalbar skatt i balansen	1 033 660	359 909

Skatteeffekten av midlertidige forskjeller og underskudd til fremføring som har gitt opphav til utsatt skatt og utsatte skattefordeler, spesifisert på typer av midlertidige forskjeller:

	2021	2020	Endring
Varige driftsmidler	235 869	41 435	-194 434
Fordringer	-1 000 000	-1 000 000	0
Gevinst – og tapskonto	115 952	144 941	28 989
Sum	-648 180	-813 625	-165 445
Grunnlag for beregning av utsatt skatt	-648 180	-813 625	-165 445
Utsatt skattefordel (22 %)	-142 600	-178 997	-36 398



Note 5 Fordring, gjeld og garantiforpliktelser

Selskapet har ingen fordringer med forfall senere enn ett år.

Selskapet har langsiktig gjeld med forfall senere enn 5 år på kr 7 770 680 .
Lånet skal nedbetales over 20 år fra 01.01.2021.

Gjeld sikret ved pant	2021	2020
Gjeld til kredittinstitusjoner	31 310 000	17 585 000

Gjeld sikret ved pant

Balanseført verdi av pantsatte eiendeler

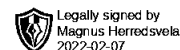
Varige driftsmidler	35 941 718	18 361 929
Varer	279 045	564 705
Kundefordringer	7 029 907	3 609 873
Sum	43 250 670	22 536 507

Note 6 Konsernmellomværende

Fordringer til morselskapet Herredsvela Invest AS inngår med følgende beløp i regnskapspostene:

Fordring	2021	2020
Kundefordringer	1 168 707	
Annen kortsiktig fordring	6 057 163	434 684
Sum fordring	7 225 870	434 684
Gjeld	2021	2020
Annen kortsiktig gjeld	0	
Sum gjeld	0	0

I tillegg er det avsett utbytte på kr 2.000.000 til morselskapet.



Note 7 Aksjonærer

Aksjekapitalen i Herredsvela Maskin AS pr. 31.12.2021 består av:

	Antall	Pålydende	Bokført
Ordinære aksjer	1 000	2 950,00	2 950 000
Sum		2 950	2 950 000

Eierstruktur

	Antall	Eierandel	Stemmeandel
Herredsvela Invest AS	1 000	100,00	100,00
Totalt antall aksjer	1 000	100,00	100,00

Aksjer og opsjoner eiet av medlemmer i styret og daglig leder:

Navn	Verv	Antall
Herredsvela Invest AS	daglig leder og styreformann Magnus Herredsvela	1 000
Totalt antall aksjer		1 000

Note 8 Egenkapital

	Aksjekapital	Annen Innskutt egenkapital	Annen egenkapital	Sum egenkapital
Pr. 31.12.2020	2 950 000	0	1 971 590	4 921 590
Årets resultat			3 788 553	3 788 553
Utbytte			-2 000 000	-2 000 000
Konsernbidrag mottatt		5 000 000		5 000 000
Pr 31.12.2021	2 950 000	5 000 000	3 760 143	11 710 143



BDO AS
Luramyrveien 40
Postboks 1107
4391 Sandnes

Uavhengig revisors beretning

Til generalforsamlingen i Herredsvela Maskin AS

Konklusjon

Vi har revidert årsregnskapet til Herredsvela Maskin AS.

Årsregnskapet består av:

- Balanse per 31. desember 2021
- Resultatregnskap for 2021
- Noter til årsregnskapet, herunder et sammendrag av viktige regnskapsprinsipper.

Etter vår mening:

- Oppfyller årsregnskapet gjeldende lovkrav, og
- Gir årsregnskapet et rettviseende bilde av selskapets finansielle stilling per 31. desember 2021 og av dets resultater for regnskapsåret avsluttet per denne datoen i samsvar med regnskapslovens regler og god regnskapsskikk i Norge.

Grunnlag for konklusjonen

Vi har gjennomført revisjonen i samsvar med de internasjonale revisjonsstandardene International Standards on Auditing (ISA-ene). Våre oppgaver og plikter i henhold til disse standardene er beskrevet nedenfor under Revisors oppgaver og plikter ved revisjonen av årsregnskapet. Vi er uavhengige av selskapet slik det kreves i lov, forskrift og International Code of Ethics for Professional Accountants (inkludert internasjonale uavhengighetsstandarder) utstedt av the International Ethics Standards Board for Accountants (IESBA-reglene), og vi har overholdt våre øvrige etiske forpliktelser i samsvar med disse kravene. Innhentet revisjonsbevis er etter vår vurdering tilstrekkelig og hensiktsmessig som grunnlag for vår konklusjon.

Styret og daglig leders ansvar for årsregnskapet

Styret og daglig leder (ledelsen) er ansvarlig for å utarbeide årsregnskapet og for at det gir et rettviseende bilde i samsvar med regnskapslovens regler og god regnskapsskikk i Norge. Ledelsen er også ansvarlig for slik intern kontroll som den finner nødvendig for å kunne utarbeide et årsregnskap som ikke inneholder vesentlig feilinformasjon, verken som følge av misligheter eller utilsiktede feil.

Ved utarbeidelsen av årsregnskapet må ledelsen ta standpunkt til selskapets evne til fortsatt drift og opplyse om forhold av betydning for fortsatt drift. Forutsetningen om fortsatt drift skal legges til grunn for årsregnskapet så lenge det ikke er sannsynlig at virksomheten vil bli avviklet.



Revisors oppgaver og plikter ved revisjonen av årsregnskapet

Vårt mål er å oppnå betryggende sikkerhet for at årsregnskapet som helhet ikke inneholder vesentlig feilinformasjon, verken som følge av misligheter eller utilsiktede feil, og å avgi en revisjonsberetning som inneholder vår konklusjon. Betryggende sikkerhet er en høy grad av sikkerhet, men ingen garanti for at en revisjon utført i samsvar med lov, forskrift og god revisjonsskikk i Norge, herunder ISA-ene, alltid vil avdekke vesentlig feilinformasjon som eksisterer. Feilinformasjon kan oppstå som følge av misligheter eller utilsiktede feil. Feilinformasjon blir vurdert som vesentlig dersom den enkeltvis eller samlet med rimelighet kan forventes å påvirke økonomiske beslutninger som brukerne foretar basert på årsregnskapet.

For videre beskrivelse av revisors oppgaver og plikter vises det til:
<https://revisorforeningen.no/revisjonsberetninger>

BDO AS

Stig Fjell Dahl
statsautorisert revisor
(elektronisk signert)

Penneo Dokumentnøkkel: 1Z5BQ-7YFP7-SMXVW-XLBU1-PEGJW-XDACQ



PENNEO

Signaturene i dette dokumentet er juridisk bindende. Dokument signert med "Penneo™ - sikker digital signatur".
De signerende parter sin identitet er registrert, og er listet nedenfor.

"Med min signatur bekrefter jeg alle datoer og innholdet i dette dokument."

Stig André Fjell Dahl

Partner

Serienummer: 9578-5997-4-4492

IP: 188.95.xxx.xxx

2022-02-07 20:46:41 UTC



Penneo Dokumentnøkkel: 1Z5BQ-7YFP7-SMXVW-XLBU1-PEGJW-XDACQ

Dokumentet er signert digitalt, med **Penneo.com**. Alle digitale signatur-data i dokumentet er sikret og validert av den datamaskin-utregnede hash-verdien av det opprinnelige dokument. Dokumentet er låst og tids-stemplet med et sertifikat fra en betrodd tredjepart. All kryptografisk bevis er integrert i denne PDF, for fremtidig validering (hvis nødvendig).

Hvordan bekrefter at dette dokumentet er originalen?

Dokumentet er beskyttet av ett Adobe CDS sertifikat. Når du åpner dokumentet i

Adobe Reader, skal du kunne se at dokumentet er sertifisert av **Penneo e-signature service <penneo@penneo.com>**. Dette garanterer at innholdet i dokumentet ikke har blitt endret.

Det er lett å kontrollere de kryptografiske beviser som er lokalisert inne i dokumentet, med Penneo validator - <https://penneo.com/validate>