



ÅRSREGNSKAPET FOR REGNSKAPSÅRET 2023 - GENERELL INFORMASJON

Enheten

Organisasjonsnummer: 979 523 483
Organisasjonsform: Aksjeselskap
Foretaksnavn: VESTNES OCEAN AS
Forretningsadresse: Leirvåggata 25
6900 FLORØ

Regnskapsår

Årsregnskapets periode: 01.01.2023 - 31.12.2023

Konsern

Morselskap i konsern: Nei

Regnskapsregler

Regler for små foretak benyttet: Nei
Benyttet ved utarbeidelsen av årsregnskapet til selskapet: Regnskapslovens alminnelige regler

Årsregnskapet fastsatt av kompetent organ

Bekreftet av representant for selskapet: Jonny Bjørnset
Dato for fastsettelse av årsregnskapet: 27.06.2024

Grunnlag for avgivelse

År 2023: Årsregnskapet er elektronisk innlevert
År 2022: Tall er hentet fra elektronisk innlevert årsregnskap fra 2023

Det er ikke krav til at årsregnskapet m.v. som sendes til Regnskapsregisteret er undertegnet. Kontrollen på at dette er utført ligger hos revisor/enhetens øverste organ. Sikkerheten ivaretas ved at innsender har rolle/rettighet for innsending av årsregnskapet via Altinn, og ved at det bekreftes at årsregnskapet er fastsatt av kompetent organ.

Brønnøysundregistrene, 09.07.2025



Resultatregnskap

Beløp i: NOK	Note	2023	2022
RESULTATREGNSKAP			
Inntekter			
Salgsinntekt	1, 2	83 824 520	76 400 358
Sum inntekter		83 824 520	76 400 358
Kostnader			
Endring i beholdning av varer under tilvirkning og ferdig tilvirkede varer		214 795	-699 036
Varekostnad		41 381 784	37 356 743
Lønnskostnad	3, 4, 5, 6, 7	34 945 931	28 694 065
Avskrivning på varige driftsmidler og immaterielle eiendeler	8	175 706	192 599
Annen driftskostnad	9	10 395 310	7 682 205
Sum kostnader		87 113 527	73 226 576
Driftsresultat		-3 289 007	3 173 782
Finansinntekter og finanskostnader			
Inntekt på investering i datterselskap og tilknyttet selskap	10	6 169 534	0
Annen renteinntekt		421 421	51 597
Annen finansinntekt	10	2 679 918	692 706
Sum finansinntekter		9 270 873	744 303
Annen rentekostnad		-186 951	270 208
Annen finanskostnad	11	1 728 023	2 613 681
Sum finanskostnader		1 541 073	2 883 889
Netto finans		7 729 800	-2 139 586
Resultat før skattekostnad		4 440 793	1 034 196
Skattekostnad	12, 13	534 873	272 513
Årsresultat		3 905 920	761 683
Overføringer og disponeringer			
Overføring annen innskutt egenkapital		782 261	0



Resultatregnskap

Beløp i: NOK	Note	2023	2022
Ordinært utbytte		1 000 000	5 000 000
Konsernbidrag		782 261	0
Avgitt konsernbidrag		1 000 000	900 000
Annen egenkapital		1 905 920	-5 138 317
Sum overføringer og disponeringer		3 905 920	761 683



Balanse

Beløp i: NOK	Note	2023	2022
BALANSE - EIENDELER			
Anleggsmidler			
Immaterielle eiendeler			
Sum immaterielle eiendeler		0	0
Varige driftsmidler			
Maskiner og anlegg	8, 11	55 659	36 800
Driftsløsøre, inventar, verktøy, kontormaskiner, ol.	8, 11	533 526	298 091
Sum varige driftsmidler		589 185	334 891
Finansielle anleggsmidler			
Investering i datterselskap	10	0	287 100
Lån til foretak i samme konsern	15	7 294 748	5 118 107
Lån til tilknyttet selskap og felles kontrollert virksomhet		0	2 791
Investeringer i aksjer og andeler	16	11 369	11 369
Andre langsiktige fordringer		440 265	413 422
Sum finansielle anleggsmidler		7 746 381	5 832 789
Sum anleggsmidler		8 335 566	6 167 679
Omløpsmidler			
Varer			
Varer	11, 17	1 729 658	1 944 453
Sum varer		1 729 658	1 944 453
Fordringer			
Kundefordringer	2, 11, 15	17 556 757	11 250 798
Andre kortsiktige fordringer	18	2 655 066	7 011 928
Konsernfordringer	15	2 899	8 986
Sum fordringer		20 214 722	18 271 712
Investeringer			
Sum investeringer		0	0
Bankinnskudd, kontanter og lignende			



Balanse

Beløp i: NOK	Note	2023	2022
Bankinnskudd, kontanter og lignende	19	15 960 284	3 052 731
Sum bankinnskudd, kontanter og lignende		15 960 284	3 052 731
Sum omløpsmidler		37 904 664	23 268 896
SUM EIENDELER		46 240 231	29 436 575

BALANSE - EGENKAPITAL OG GJELD

Egenkapital

Innskutt egenkapital

Aksjekapital	14, 20	1 400 000	1 400 000
Annen innskutt egenkapital	14	3 230 327	2 448 066
Sum innskutt egenkapital		4 630 327	3 848 066

Opptjent egenkapital

Annen egenkapital	14	7 183 163	5 277 243
Sum opptjent egenkapital		7 183 163	5 277 243

Sum egenkapital

11 813 490 **9 125 309**

Gjeld

Langsiktig gjeld

Utsatt skatt	12, 13	2 134 064	1 378 553
Sum avsetninger for forpliktelser		2 134 064	1 378 553

Annen langsiktig gjeld

Sum annen langsiktig gjeld **0** **0**

Sum langsiktig gjeld

2 134 064 **1 378 553**

Kortsiktig gjeld

Gjeld til kredittinstitusjoner		397	0
Leverandørgjeld		8 531 924	3 569 125
Betalbar skatt	12, 13	0	0
Skyldige offentlige avgifter	19	2 248 115	2 227 316
Utbytte		1 000 000	5 000 000
Kortsiktig konserngjeld	15	0	41 635



Balanse

Beløp i: NOK	Note	2023	2022
Annen kortsiktig gjeld	2	20 512 240	8 094 637
Sum kortsiktig gjeld		32 292 677	18 932 713
Sum gjeld		34 426 741	20 311 266
SUM EGENKAPITAL OG GJELD		46 240 231	29 436 575



Brønnøysundregistrene

ÅRSREGNSKAP FOR REGNSKAPSÅRET 2023 - GENERELL INFORMASJON

Journalnummer: 2024 584349

Enheten

Organisasjonsnummer: 979 523 483
Organisasjonsform: Aksjeselskap
Foretaksnavn: VESTNES OCEAN AS
Forretningsadresse: Leirvåggata 25
6900 FLORØ

Regnskapsår

Årsregnskapets periode: 01.01.2023 - 31.12.2023

Konsern

Morselskap i konsern: Nei

Regnskapsregler

Regler for små foretak benyttet: Nei
Benyttet ved utarbeidelsen av
årsregnskapet til selskapet: Regnskapslovens alminnelige regler

Årsregnskapet fastsatt av kompetent organ

Bekreftet av representant for selskapet: Jonny Bjørnset
Dato for fastsettelse av årsregnskapet: 27.06.2024

Revisjon

Årsregnskapet er utarbeidet av ekstern
autorisert regnskapsfører: Ja
Ekstern autorisert regnskapsfører har i
løpet av regnskapsåret bistått ved den
løpende regnskapsføringen eller utført
andre tjenester for selskapet enn å
utarbeide årsregnskapet: Ja

Grunnlag for avgivelse

År 2023: Årsregnskap er elektronisk innlevert.
År 2022: Tall er hentet fra elektronisk innlevert årsregnskap fra 2023.

Det er ikke krav til at årsregnskapet m.v. som sendes til Regnskapsregisteret er undertegnet. Kontrollen på at dette er utført ligger hos revisor/enhetens øverste organ. Sikkerheten ivaretas ved at innsender har rolle/rettighet for innsending av årsregnskapet via Altinn, og ved at det bekreftes at årsregnskapet er fastsatt av kompetent organ.

Brønnøysundregistrene, 06.07.2024



Organisasjonsnr: 979 523 483
VESTNES OCEAN AS

RESULTATREGNSKAP

Beløp i: NOK	Note	2023	2022
RESULTATREGNSKAP			
Inntekter			
Salgsinntekt	1, 2	83 824 520	76 400 358
Sum inntekter		83 824 520	76 400 358
Kostnader			
Endring i beholdning av varer under tilvirkning og ferdig tilvirkede varer			
Varekostnad		214 795	-699 036
Lønnskostnad	3, 4, 5,	41 381 784	37 356 743
Avskrivning på varige driftsmidler og immaterielle eiendeler	8	34 945 931	28 694 065
Annen driftskostnad	9	175 706	192 599
Sum kostnader		10 395 310	7 682 205
Driftsresultat		87 113 527	73 226 576
Finansinntekter og finanskostnader			
Inntekt på investering i datterselskap og tilknyttet selskap			
	10	6 169 534	0
Annen renteinntekt		421 421	51 597
Annen finansinntekt	10	2 679 918	692 706
Sum finansinntekter		9 270 873	744 303
Annen rentekostnad			
Annen finanskostnad	11	-186 951	270 208
Sum finanskostnader		1 728 023	2 613 681
Netto finans		7 729 800	-2 139 586
Resultat før skattekostnad		4 440 793	1 034 196
Skattekostnad	12, 13	534 873	272 513
Årsresultat		3 905 920	761 683
Overføringer og disponeringer			
Overføring annen innskutt egenkapital			
		782 261	0
Ordinært utbytte		1 000 000	5 000 000
Konsernbidrag		782 261	0
Avgitt konsernbidrag		1 000 000	900 000
Annen egenkapital		1 905 920	-5 138 317
Sum overføringer og disponeringer		3 905 920	761 683





Organisasjonsnr: 979 523 483
VESTNES OCEAN AS

BALANSE

Beløp i: NOK	Note	2023	2022
BALANSE - EIENDELER			
Anleggsmidler			
Immaterielle eiendeler			
Sum immaterielle eiendeler		0	0
Varige driftsmidler			
Maskiner og anlegg	8, 11	55 659	36 800
Driftsløsøre, inventar, verktøy, kontormaskiner, ol.	8, 11	533 526	298 091
Sum varige driftsmidler		589 185	334 891
Finansielle anleggsmidler			
Investering i datterselskap	10	0	287 100
Lån til foretak i samme konsern	15	7 294 748	5 118 107
Lån til tilknyttet selskap og felles kontrollert virksomhet		0	2 791
Investeringer i aksjer og andeler	16	11 369	11 369
Andre langsiktige fordringer		440 265	413 422
Sum finansielle anleggsmidler		7 746 381	5 832 789
Sum anleggsmidler		8 335 566	6 167 679
Omløpsmidler			
Varer			
Varer	11, 17	1 729 658	1 944 453
Sum varer		1 729 658	1 944 453
Fordringer			
Kundefordringer	2, 11, 15	17 556 757	11 250 798
Andre kortsiktige fordringer	18	2 655 066	7 011 928
Konsernfordringer	15	2 899	8 986
Sum fordringer		20 214 722	18 271 712
Investeringer			
Sum investeringer		0	0
Bankinnskudd, kontanter og lignende			
Bankinnskudd, kontanter og lignende	19	15 960 284	3 052 731
Sum bankinnskudd, kontanter og lignende		15 960 284	3 052 731



Sum omløpsmidler		37 904 664	23 268 896
SUM EIENDELER		46 240 231	29 436 575
BALANSE - EGENKAPITAL OG GJELD			
Egenkapital			
Innskutt egenkapital			
Aksjekapital	14, 20	1 400 000	1 400 000
Annen innskutt egenkapital	14	3 230 327	2 448 066
Sum innskutt egenkapital		4 630 327	3 848 066
Opptjent egenkapital			
Annen egenkapital	14	7 183 163	5 277 243
Sum opptjent egenkapital		7 183 163	5 277 243
Sum egenkapital		11 813 490	9 125 309
Gjeld			
Langsiktig gjeld			
Utsatt skatt	12, 13	2 134 064	1 378 553
Sum avsetninger for forpliktelses		2 134 064	1 378 553
Annen langsiktig gjeld			
Sum annen langsiktig gjeld		0	0
Sum langsiktig gjeld		2 134 064	1 378 553
Kortsiktig gjeld			
Gjeld til			
kredittinstitusjoner		397	0
Leverandørgjeld		8 531 924	3 569 125
Betalbar skatt	12, 13	0	0
Skyldige offentlige avgifter	19	2 248 115	2 227 316
Utbytte		1 000 000	5 000 000
Kortsiktig konserngjeld	15	0	41 635
Annen kortsiktig gjeld	2	20 512 240	8 094 637
Sum kortsiktig gjeld		32 292 677	18 932 713
Sum gjeld		34 426 741	20 311 266
SUM EGENKAPITAL OG GJELD		46 240 231	29 436 575



Organisasjonsnr: 979 523 483
VESTNES OCEAN AS

NOTEOPPLYSNINGER - SELSKAP - alle poster oppgitt i hele tall

Note

Regnskapsprinsipper

Regnskapsprinsipper Årsregnskapet er satt opp i samsvar med regnskapslovens bestemmelser og god regnskapsskikk. Bruk av estimater I utarbeidelse av årsregnskapet har man brukt estimater og forutsetninger som har påvirket resultatregnskapet og verdsettelsen av eiendeler og gjeld, samt usikre eiendeler og forpliktelser på balansedagen i henhold til god regnskapsskikk. Områder som i stor grad inneholder slike skjønsmessige vurderinger, høy grad av kompleksitet, eller områder hvor forutsetninger og estimater er vesentlige for årsregnskapet, er beskrevet i notene. Valuta Transaksjoner i utenlandsk valuta omregnes til kursen på transaksjonstidspunktet. Pengeposter i utenlandsk valuta omregnes til norske kroner ved å benytte balansedagens kurs. Ikke-pengeposter som måles til historisk kurs uttrykt i utenlandsk valuta, omregnes til norske kroner ved å benytte valutakursen på transaksjonstidspunktet. Ikke-pengeposter som måles til virkelig verdi uttrykt i utenlandsk valuta, omregnes til valutakursen fastsatt på måletidspunktet. Valutakursendringer resultatføres løpende i regnskapsperioden under andre finansposter. Inntekter Inntektsføring ved salg av varer skjer på leveringstidspunktet. Tjenester inntektsføres etter hvert som de leveres. Inntekter fra salg av tjenester og langsiktige tilvirkningsprosjekter (anleggskontrakter) resultatføres i takt med prosjektets fullføringsgrad, når utfallet av transaksjonen kan estimeres på en pålitelig måte. Når transaksjonens utfall ikke kan estimeres pålitelig, vil kun inntekter tilsvarende påløpte prosjektkostnader inntektsføres. I den perioden det blir identifisert at et prosjekt vil gi et negativt resultat, vil det estimerte tapet på kontrakten bli resultatført i sin helhet. Skatt Skattekostnaden i resultatregnskapet omfatter både periodens betalbare skatt og endring i utsatt skatt. Utsatt skatt er beregnet med 22 % på grunnlag av de midlertidige forskjeller som eksisterer mellom regnskapsmessige og skattemessige verdier, samt ligningsmessig underskudd til fremføring ved utgangen av regnskapsåret. Skatteøkende og skattereduserende midlertidige forskjeller som reverserer eller kan reverseres i samme periode er utlignet og nettoført. Netto utsatt skattefordel balanseføres i den grad det er sannsynlig at denne kan bli utnyttet. Klassifisering og vurdering av anleggsmidler Anleggsmidler omfatter eiendeler bestemt til varig eie og bruk. Anleggsmidler er vurdert til anskaffelseskost, fratrukket avskrivninger og nedskrivninger. Langsiktig gjeld balanseføres til nominelt beløp på transaksjonstidspunktet. Varige driftsmidler balanseføres og avskrives over driftsmidlets økonomiske levetid. Vesentlige driftsmidler som består av flere betydelige komponenter med ulik levetid er dekomponert med ulik avskrivningstid for de ulike komponentene. Direkte vedlikehold av driftsmidler kostnadsføres løpende under driftskostnader, mens påkostninger eller forbedringer tillegges driftsmidlets kostpris og avskrives i takt med driftsmidlet. Varige driftsmidler nedskrives til gjenvinnbart beløp ved verdifall som forventes ikke å være forbigående. Gjenvinnbart beløp er det høyeste av netto salgsverdi og verdi i bruk. Verdi i bruk er nåverdi av fremtidige kontantstrømmer knyttet til eiendelen. Nedskrivningen reverseres når grunnlaget for nedskrivningen ikke lenger er til stede. Klassifisering og vurdering av omløpsmidler Omløpsmidler og kortsiktig gjeld omfatter normalt poster som forfaller til betaling innen ett år etter balansedagen, samt poster som knytter seg til varekretsløpet. Omløpsmidler vurderes til laveste verdi av anskaffelseskost og virkelig verdi. Kortsiktig gjeld balanseføres til nominelt beløp på transaksjonstidspunktet. Datterselskap og tilknyttet selskap Datterselskap og tilknyttede selskaper vurderes etter



kostmetoden i selskapsregnskapet. Investeringen er vurdert til anskaffelseskost for aksjene med mindre nedskrivning har vært nødvendig. Det er foretatt nedskrivning til virkelig verdi når verdifall skyldes årsaker som ikke kan forventes å være forbigående og det må anses nødvendig etter god regnskapsskikk. Nedskrivninger er reversert når grunnlaget for nedskrivning ikke lenger er til stede. Utbytte, konsernbidrag og andre utdelinger fra datterselskap er inntektsført samme år som det er avsatt i givers regnskap. Overstiger utbytte / konsernbidraget andelen av opptjent resultat etter anskaffelsestidspunktet, representerer den overskytende del tilbakebetaling av investert kapital, og utdelingene er fratrukket investeringens verdi i balansen til morselskapet. Varer Varer er vurdert til det laveste av anskaffelseskost og netto salgsverdi. Netto salgsverdi er estimert salgspris ved ordinær drift etter fradrag for beregnede nødvendige utgifter for gjennomføring av salget. Anskaffelseskost inkluderer utgifter påløpt ved anskaffelse av varene og kostnader for å bringe varene til nåværende plassering og tilordnes ved bruk av FIFO - prinsippet. Fordringer Kundefordringer og andre fordringer oppføres til pålydende etter fradrag for avsetning til forventet tap. Avsetning til tap gjøres på grunnlag av en individuell vurdering av de enkelte fordringene. For øvrige kundefordringer utføres en uspesifisert avsetning for å dekke forventet tap på krav. Pensjoner - Innskuddsbasert ordning Kostnaden til innskuddsbasert pensjonsordning tilsvare periodens premie til forsikringsselskapet. Kontantstrømoppstilling Kontantstrømoppstillingen er utarbeidet etter den indirekte metoden. Kontanter og kontantekvivalenter omfatter kontanter, bankinnskudd og andre kortsiktige, likvide plasseringer.

Note

6

Antall årsverk i regnskapsåret

48.00

Note

3

Spesifisering av resultatregnskapet

Lønnskostnader

<u>Lønn</u>	<u>Årets</u>	<u>Fjorårets</u>
	27265859.00	22584308.00
<u>Folketrygdavgift</u>	<u>Årets</u>	<u>Fjorårets</u>
	3728911.00	3092216.00
<u>Pensjonskostnader</u>	<u>Årets</u>	<u>Fjorårets</u>
	1921662.00	2094396.00
<u>Andre ytelser</u>	<u>Årets</u>	<u>Fjorårets</u>
	2029499.00	923145.00
<u>Sum lønnskostnader</u>	<u>Årets</u>	<u>Fjorårets</u>
	34945931.00	28694065.00

Note

Ekstraordinære inntekter og kostnader

<u>Sum</u>	<u>Beløp</u>
------------	--------------



 BankID Signing
Jonny Bjørnset
2024-06-28

 BankID Signing
Stein Pettersen
2024-06-28

 BankID Signing
Gry Cecilie Furstrand Sydhager
2024-06-28

 BankID Signing
Roger Bjørnset
2024-06-29

Årsregnskap for
VESTNES OCEAN AS

979523483

Regnskapsår
01.01.2023 - 31.12.2023



VESTNES OCEAN AS
979 523 483

Resultatregnskap

	Note	2023	2022
Driftsinntekter			
Salgsinntekt	1, 2	83 824 520	76 400 358
Sum driftsinntekter		83 824 520	76 400 358
Driftskostnader			
Endring i beholdning av varer under tilvirkning og ferdig tilvirkede varer		-214 795	699 036
Varekostnad		-41 381 784	-37 356 743
Lønnskostnad	3, 4, 5, 6, 7	-34 945 931	-28 694 065
Avskrivning på varige driftsmidler og immaterielle eiendeler	8	-175 706	-192 599
Annen driftskostnad	9	-10 395 310	-7 682 205
Sum driftskostnader		-87 113 527	-73 226 576
Driftsresultat		-3 289 007	3 173 782
Finansinntekter			
Inntekt på investering i datterselskap og tilknyttet selskap	10	6 169 534	0
Annen renteinntekt		421 421	51 597
Annen finansinntekt	10	2 679 918	692 706
Sum finansinntekter		9 270 873	744 303
Finanskostnader			
Annen rentekostnad		186 951	-270 208
Annen finanskostnad	11	-1 728 023	-2 613 681
Sum finanskostnader		-1 541 073	-2 883 889
Netto finans		7 729 800	-2 139 586
Resultat før skattekostnad		4 440 793	1 034 196
Skattekostnad	12, 13	-534 873	-272 513
Arsresultat		3 905 920	761 683
Overføringer			
Overføring annen innskutt egenkapital		782 261	0
Ordinært utbytte		1 000 000	5 000 000
Mottatt konsernbidrag		-782 261	0
Avgitt konsernbidrag		1 000 000	900 000
Annen egenkapital		1 905 920	-5 138 317
Sum overføringer	14	3 905 920	761 683

 BankID Signing
Jonny Bjørnset
2024-06-28

 BankID Signing
Stein Pettersen
2024-06-28

 BankID Signing
Gry Cecilie Furstrand Sydhager
2024-06-28

 BankID Signing
Roger Bjørnset
2024-06-29



VESTNES OCEAN AS
979 523 483

Balanse

EIENDELER

Anleggsmidler

Varige driftsmidler

Maskiner og anlegg	8, 11	55 659	36 800
Driftsløsøre, inventar, verktøy, kontormaskiner, ol.	8, 11	533 526	298 091
Sum varige driftsmidler		589 185	334 891

Finansielle anleggsmidler

Investering i datterselskap	10	0	287 100
Lån til foretak i samme konsern	15	7 294 748	5 118 107
Lån til tilknyttet selskap og felles kontrollert virksomhet		0	2 791
Investeringer i aksjer og andeler	16	11 369	11 369
Andre langsiktige fordringer		440 265	413 422
Sum finansielle anleggsmidler		7 746 381	5 832 789

Sum anleggsmidler

8 335 566 **6 167 679**

Omløpsmidler

Varer

Varer	11, 17	1 729 658	1 944 453
Sum varer		1 729 658	1 944 453

Fordringer

Kundefordringer	2, 11, 15	17 556 757	11 250 798
Kortsiktige konsernfordringer	15	2 899	8 986
Andre kortsiktige fordringer	18	2 655 066	7 011 928
Sum fordringer		20 214 722	18 271 712

Bankinnskudd, kontanter og lignende

Bankinnskudd, kontanter og lignende	19	15 960 284	3 052 731
Sum bankinnskudd, kontanter og lignende		15 960 284	3 052 731

Sum omløpsmidler


37 904 664 **23 268 896**


SUM EIENDELER

46 240 231 **29 436 575**

 BankID Signing
Jonny Bjørnset
2024-06-28

 BankID Signing
Stein Pettersen
2024-06-28

 BankID Signing
Gry Cecilie Furstrand Sydhager
2024-06-28

 BankID Signing
Roger Bjørnset
2024-06-29




VESTNES OCEAN AS
979 523 483

 BankID Signing
Jonny Bjørnset
2024-06-28

 BankID Signing
Stein Pettersen
2024-06-28

 BankID Signing
Gry Cecilie Furstrand Sydhagen
2024-06-28

 BankID Signing
Roger Bjørnset
2024-06-29

Balanse

	Note	31.12.2023	31.12.2022
EGENKAPITAL OG GJELD			
Egenkapital			
Innskutt egenkapital			
Aksjekapital	14, 20	1 400 000	1 400 000
Annen innskutt egenkapital	14	3 230 327	2 448 066
Sum innskutt egenkapital		4 630 327	3 848 066
Opptjent egenkapital			
Annen egenkapital	14	7 183 163	5 277 243
Sum opptjent egenkapital		7 183 163	5 277 243
Sum egenkapital		11 813 490	9 125 309
Gjeld			
Avsetning og forpliktelser			
Utsatt skatt	12, 13	2 134 064	1 378 553
Sum avsetning for forpliktelser		2 134 064	1 378 553
Kortsiktig gjeld			
Gjeld til kredittinstitusjoner		397	0
Leverandørgjeld		8 531 924	3 569 125
Skyldige offentlige avgifter	19	2 248 115	2 227 316
Utbytte		1 000 000	5 000 000
Kortsiktig konserngjeld	15	0	41 635
Annen kortsiktig gjeld	2	20 512 240	8 094 637
Sum kortsiktig gjeld		32 292 677	18 932 713
Sum gjeld		34 426 741	20 311 266
SUM EGENKAPITAL OG GJELD		46 240 231	29 436 575

Kinn, 27.06.2024

Stein Pettersen
styrets leder

Gry Cecilie Furstrand Sydhagen
styremedlem

Roger Bjørnset
styremedlem

Jonny Bjørnset
styremedlem / daglig leder



VESTNES OCEAN AS
979 523 483

Noter

Regnskapsprinsipper

Regnskapsprinsipper

Årsregnskapet er satt opp i samsvar med regnskapslovens bestemmelser og god regnskapskikk

Bruk av estimater

I utarbeidelse av årsregnskapet har man brukt estimater og forutsetninger som har påvirket resultatregnskapet og verdsettelsen av eiendeler og gjeld, samt usikre eiendeler og forpliktelser på balansedagen i henhold til god regnskapskikk. Områder som i stor grad inneholder slike skjønsmessige vurderinger, høy grad av kompleksitet, eller områder hvor forutsetninger og estimater er vesentlige for årsregnskapet, er beskrevet i notene.

Valuta

Transaksjoner i utenlandsk valuta omregnes til kursen på transaksjonstidspunktet. Pengeposter i utenlandsk valuta omregnes til norske kroner ved å benytte balansedagens kurs. Ikke-pengeposter som måles til historisk kurs uttrykt i utenlandsk valuta, omregnes til norske kroner ved å benytte valutakursen på transaksjonstidspunktet. Ikke-pengeposter som måles til virkelig verdi uttrykt i utenlandsk valuta, omregnes til valutakursen fastsatt på måletidspunktet. Valutakursendringer resultatføres løpende i regnskapsperioden under andre finansposter.

Inntekter

Inntektsføring ved salg av varer skjer på leveringstidspunktet. Tjenester inntektsføres etter hvert som de leveres. Inntekter fra salg av tjenester og langsiktige tilvirkningsprosjekter (anleggskontrakter) resultatføres i takt med prosjektets fullføringsgrad, når utfallet av transaksjonen kan estimeres på en pålitelig måte. Når transaksjonens utfall ikke kan estimeres pålitelig, vil kun inntekter tilsvarende påløpte prosjektkostnader inntektsføres. I den perioden det blir identifisert at et prosjekt vil gi et negativt resultat, vil det estimerte tapet på kontrakten bli resultatført i sin helhet.

Skatt

Skattekostnaden i resultatregnskapet omfatter både periodens betalbare skatt og endring i utsatt skatt. Utsatt skatt er beregnet med 22 % på grunnlag av de midlertidige forskjeller som eksisterer mellom regnskapsmessige og skattemessige verdier, samt ligningsmessig underskudd til fremføring ved utgangen av regnskapsåret. Skatteøkende og skattereduserende midlertidige forskjeller som reverserer eller kan reverseres i samme periode er utlignet og nettoført. Netto utsatt skattefordel balanseføres i den grad det er sannsynlig at denne kan bli utnyttet.


Klassifisering og vurdering av anleggsmidler


Anleggsmidler omfatter eiendeler bestemt til varig eie og bruk. Anleggsmidler er vurdert til anskaffelseskost, fratrukket avskrivninger og nedskrivninger. Langsiktig gjeld balanseføres til nominelt beløp på transaksjonstidspunktet.

Varige driftsmidler balanseføres og avskrives over driftsmidlets økonomiske levetid. Vesentlige driftsmidler som består av flere betydelige komponenter med ulik levetid er dekomponert med ulik avskrivningstid for de ulike komponentene. Direkte vedlikehold av driftsmidler kostnadsføres løpende under driftskostnader, mens påkostninger eller forbedringer tillegges driftsmidlets kostpris og avskrives i takt med driftsmidlet. Varige driftsmidler nedskrives til gjenvinnbart beløp ved verdifall som forventes ikke å være forbigående. Gjenvinnbart beløp er det høyeste av netto salgsverdi og verdi i bruk. Verdi i bruk er nåverdi av fremtidige kontantstrømmer knyttet til eiendelen. Nedskrivningen reverseres når grunnlaget for nedskrivningen ikke lenger er til stede.

 BankID Signing
Jonny Bjørnset
2024-06-28

 BankID Signing
Stein Pettersen
2024-06-28

 BankID Signing
Gry Cecilie Furstrand Sydhager
2024-06-28

 BankID Signing
Roger Bjørnset
2024-06-29



VESTNES OCEAN AS
979 523 483

Klassifisering og vurdering av omløpsmidler

Omløpsmidler og kortsiktig gjeld omfatter normalt poster som forfaller til betaling innen ett år etter balansedagen, samt poster som knytter seg til varekretsløpet. Omløpsmidler vurderes til laveste verdi av anskaffelseskost og virkelig verdi. Kortsiktig gjeld balanseføres til nominelt beløp på transaksjonstidspunktet.

Datterselskap og tilknyttet selskap

Datterselskap og tilknyttede selskaper vurderes etter kostmetoden i selskapsregnskapet. Investeringen er vurdert til anskaffelseskost for aksjene med mindre nedskrivning har vært nødvendig. Det er foretatt nedskrivning til virkelig verdi når verdifall skyldes årsaker som ikke kan forventes å være forbigående og det må anses nødvendig etter god regnskapskikk. Nedskrivninger er reversert når grunnlaget for nedskrivning ikke lenger er til stede.

Utbytte, konsernbidrag og andre utdelinger fra datterselskap er inntektsført samme år som det er avsatt i givers regnskap. Overstiger utbytte / konsernbidraget andelen av opptjent resultat etter anskaffelsestidspunktet, representerer den overskytende del tilbakebetaling av investert kapital, og utdelingene er fratrukket investeringens verdi i balansen til morselskapet.

Varer

Varer er vurdert til det laveste av anskaffelseskost og netto salgsverdi. Netto salgsverdi er estimert salgspris ved ordinær drift etter fradrag for beregnede nødvendige utgifter for gjennomføring av salget. Anskaffelseskost inkluderer utgifter påløpt ved anskaffelse av varene og kostnader for å bringe varene til nåværende plassering og tilordnes ved bruk av FIFO - prinsippet.

Fordringer

Kundefordringer og andre fordringer oppføres til pålydende etter fradrag for avsetning til forventet tap. Avsetning til tap gjøres på grunnlag av en individuell vurdering av de enkelte fordringene. For øvrige kundefordringer utføres en uspesifisert avsetning for å dekke forventet tap på krav.

Pensjoner - Innskuddsbasert ordning


Kostnaden til innskuddsbasert pensjonsordning tilsvarer periodens premie til forsikringsselskapet.

Kontantstrømoppstilling

Kontantstrømoppstillingen er utarbeidet etter den indirekte metoden. Kontanter og kontantekvivalenter omfatter kontanter, bankinnskudd og andre kortsiktige, likvide plasseringer.

 BankID Signing
Jonny Bjørnset
2024-06-28

 BankID Signing
Stein Pettersen
2024-06-28

 BankID Signing
Gry Cecilie Furstrand Sydhager
2024-06-28

 BankID Signing
Roger Bjørnset
2024-06-29




VESTNES OCEAN AS
979 523 483

Note 1 - Salgsinntekter

 BankID Signing
Jonny Bjørnset
2024-06-28

 BankID Signing
Stein Pettersen
2024-06-28

 BankID Signing
Gry Cecilie Furstrand Sydhager
2024-06-28

 BankID Signing
Roger Bjørnset
2024-06-29

Pr. Virksomhetsområde	2023	2022
Skipsinnredning innland	40 944 055	38 363 316
Skipsinnredning utland	21 137 819	23 188 757
Kontorinnredning	20 624 355	12 281 473
Annen landbasert	585 402	2 233 382
Diverse	532 889	333 430
SUM	83 824 520	76 400 358

Geografisk fordeling	2023	2022
Norge	50 764 649	51 519 892
Frankrike	15 914 854	5 354 526
Singapore	878 030	12 395 125
Tyrkia	991 339	3 974 275
Polen	15 264 983	3 082 239
Øvrige land i Europa	10 665	74 301
SUM	83 824 520	76 400 358

Note 2 - Tilvirkningskontrakter

Resultatposter	2023	2022
Inntektsført på igangværende tilvirkningskontrakter	98 557 641	83 905 825
Kostnader knyttet til igangsatte tilvirkningskontrakter	-70 378 445	-60 289 654
Netto resultatført på igangværende tilvirkningskontrakter	28 179 196	23 616 171

Poster i balansen	2023	2022
Forskuddsbetalt fra kunde på tilvirkningskontrakter	-16 106 221	-3 272 639
Opptjent ikke fakturert på tilvirkningskontrakter	3 434 478	558 893
Netto poster i balansen	-12 671 743	-2 713 746

Note 3 - Lønnskostnader

Spesifikasjon av lønnskostnader	2023	2022
Lønn	27 265 859	22 584 308
Arbeidsgiveravgift	3 728 911	3 092 216
Pensjonskostnader	1 921 662	2 094 396
Andre relaterte ytelser	2 029 499	923 145
Sum	34 945 931	28 694 065

Note 4 - Obligatorisk tjenestepensjon

Virksomheten er pliktig til å ha tjenestepensjonsordning etter lov om obligatorisk tjenestepensjon.

Pensjonsordningen oppfyller kravene etter lov om obligatorisk tjenestepensjon.



VESTNES OCEAN AS
979 523 483

Note 5 - Innskuddspensjon

Vestnes Ocean AS har en kollektiv innskuddspensjon for sine ansatte. Premien kostnadsføres løpende. Det er i 2023 betalt kr. 1 556 901 i premie vedrørende innskuddspensjonsavtalen.

Note 6 - Antall årsverk

Antall årsverk sysselsatt i regnskapsåret: 48

Note 7 - Ytelser til ledende personer

	Lønn	Pensjonsutgifter	Annen godtgjørelse
Ytelser til daglig leder	2 047 795	27 612	105 020
Ledende person	Lønn	Pensjonsutgifter	Annen godtgjørelse
Styret	0	0	250 000
Total ytelser til andre ledende personer	0	0	250 000

Note 8 - Varige driftsmidler/anleggsmidler

Varige driftsmidler	Driftsløsøre, inventar o.l	Maskiner og anlegg	Sum
Anskaffelseskost pr 01.01	1 311 172	131 016	1 442 188
Tilgang i året	430 000	0	430 000
Avgang i året	0	0	0
Anskaffelseskost pr 31.12	1 741 172	131 016	1 872 188
Akkumulert av- og nedskrivninger 01.01	-1 051 305	-55 992	-1 107 297
Akkumulert av- og nedskrivninger 31.12	-1 207 646	-75 357	-1 283 003
Balanseført verdi pr 31.12	533 526	55 659	589 185
Årets av- og nedskrivninger	156 341	19 365	175 706
Økonomisk levetid	0 - 7	0 - 5	
Avskrivningsplan	Lineær	Lineær	

Note 9 - Revisjon

Godtgjørelse til revisor	2023	2022
Revisjon	135 000	142 204
Andre tjenester	264 639	15 776
Sum godtgjørelse til revisor	399 639	157 980

Note 10 - Datterselskap, TS og FKV

DS/FKV/TS	Kontor-kommune	Eierandel	Stemmeandel	Anskaffelseskost	Andel egenkapital	Andel resultat	Bokført verdi
Vestnes India	New Delhi	100%	100%	12 873	-4 326 667	-725 705	0
SUM				12 873	-4 326 667	-725 705	0

Datterselskapet Vestnes Turkey, hvor Vestnes Ocean AS eide 75%, er solgt i 2023 med en regnskapsmessig gevinst på kr. 6 169 534. I tillegg har Vestnes Ocean AS i 2023 mottatt kr. 1 527 806 i utbytte fra Vestnes Turkey.

BankID Signing
Jonny Bjørnset
2024-06-28

BankID Signing
Stein Pettersen
2024-06-28

BankID Signing
Gry Cecilie Furstrand Sydhager
2024-06-28

BankID Signing
Roger Bjørnset
2024-06-29



VESTNES OCEAN AS
979 523 483

 BankID Signing
Jonny Bjørnset
2024-06-28

 BankID Signing
Stein Pettersen
2024-06-28

 BankID Signing
Gry Cecilie Furstrand Sydhager
2024-06-28

 BankID Signing
Roger Bjørnset
2024-06-29

Note 11 - Spesifisering av pantstillelser og garantier

Mer om pantstillelser og garantier

Det er ved utgangen av 2023 avgitt prosjektgarantier på totalt kr. 13 137 202. Tilsvarende beløp ved inngangen av året var på kr. 1 564 082. Garantiprovisjoner på total kr. 235 475 inngår i annen driftskostnad. Driftstilbehør, varelager og kundefordringer er pantsatt som sikkerhet for avgitte garantier.

Note 12 - Spesifisering av skatt

Skattekostnad	2023	2022
Betalbar skatt på alminnelig inntekt	-220 638	0
+/- Endringer i utsatt skatt/utsatt skattefordel	755 511	272 513
Skattekostnad	534 873	272 513
Skattepliktig inntekt		
Resultat før skatt	4 440 793	1 034 196
Permanente forskjeller	-7 537 983	377 577
+/- Endring i midlertidige forskjeller	-4 657 135	2 977 179
- Anvendelse av fremførbart underskudd	0	-5 247 317
+/- Mottatt/avgitt konsernbidrag	1 002 899	858 365
Skattepliktig inntekt	-6 751 426	0
Betalbar skatt i balansen		
Betalbar skatt på årets resultat	0	-188 840
Betalbar skatt på konsernbidrag	0	188 840

Note 13 - Midlertidige forskjeller - utsatt skatt/skattefordel

Utsatt skatt/utsatt skattefordel i balansen avsettes på grunnlag av forskjeller mellom regnskapsmessige og skattemessige verdier i henhold til norsk regnskapsstandard for skatt. Midlertidige skatteøkende og skattereduserende forskjeller som kan utlignes er nettoført.

Midlertidige forskjeller knyttet til:	01.01.2023	31.12.2023	Endring
Anleggsmidler	127 108	221 219	-94 111
Omløpsmidler	23 504 571	28 067 595	-4 563 024
Fremførbart underskudd	-11 837 097	-18 588 523	6 751 426
Andre forskjeller	-5 528 432	0	-5 528 432
Netto forskjeller	6 266 150	9 700 291	-3 434 141
Sum midlertidige forskjeller som påvirker betalbar skatt	6 266 150	9 700 291	-3 434 141
Utsatt skatt 31.12.2023 basert på 22 %	1 378 553	2 134 064	-755 511

Note 14 - Egenkapital

	Aksjekapital	Annen innsk. EK	Opptjent egenkapital	Sum
Egenkapital 31.12.2022	1 400 000	2 448 066	5 277 243	9 125 309
Årsresultat	0	0	3 905 920	3 905 920
Avsatt utbytte	0	0	-1 000 000	-1 000 000
Mottatt konsernbidrag	0	782 261	0	782 261
- Avgitt konsernbidrag	0	0	-1 000 000	-1 000 000
Egenkapital 31.12.2023	1 400 000	3 230 327	7 183 163	11 813 490



VESTNES OCEAN AS
979 523 483

 BankID Signering
Jonny Bjørnset
2024-06-28

 BankID Signering
Stein Pettersen
2024-06-28

 BankID Signering
Gry Cecilie Furstrand Sydhager
2024-06-28

 BankID Signering
Roger Bjørnset
2024-06-29

Note 15 - Konsernmellomværende

Selskap	Langsiktig fordring	Kunde- fordringer	Kortsiktig konsern- fordring	Avsatt utbytte	Netto 2023	Netto 2022
Vestnes Eiendom AS	516 442		2 899		519 341	1 058 077
Markegata 20 AS	595 695				595 695	637 973
Flatsetbakken 58 AS					0	264 000
Plassen Florø AS	64 985				64 985	59 985
Vestnes Lido AS					0	27 255
Vestnes France	2 323 275	3 098 269			5 421 544	2 872 368
Scanacc (Vestnes Polen)		651 624			651 624	0
Vestnes Norway AS	3 794 351			-1 000 000	2 794 351	2 831 654
Lothbrok Invest AS					0	8 985
Totalt	7 294 748	3 749 893	2 899	-1 000 000	10 047 540	7 760 297

Note 16 - Verdipapirer

ØMLØPSMIDLER	Eierandel	Stemmeandel	Anskaffelses kost	Balansført verdi
Ytre Sunnfjord Holding AS		1,1%	11 369	11 369
SUM			11 369	11 369

Note 17 - Varer

Varer	2023	2022
Råvarer og innkjøpte halvfabrikata	1 330 322	1 619 764
Varer under tilvirkning	0	0
Lager av innkjøpte varer	399 336	324 689
Ferdigvarer	0	0
Sum	1 729 658	1 944 453

Note 18 - Lån og sikkerhetsstillelse til ledende personer, eiere med videre

Det er ikke gitt lån eller sikkerhetsstillelse til medlemmer av styrende organer.

Note 19 - Bankinnskudd

	31.12.2023
I posten for bankinnskudd inngår egen konto for bundne skattetrekksmidler med Skyldig skattetrekk	1 210 109
	-1 210 109



VESTNES OCEAN AS
979 523 483

Note 20 - Aksjekapital

 BankID Signing
Jonny Bjørnset
2024-06-28

 BankID Signing
Stein Pettersen
2024-06-28

 BankID Signing
Gry Cecilie Furstrand Sydhager
2024-06-28

 BankID Signing
Roger Bjørnset
2024-06-29

Aksjeklasse	Antall aksjer	Aksjenes pålydende	Bokført verdi
Ordinære	1 400	1 000	1 400 000

Aksjonærer	Antall aksjer	Eierandel %	Aksjeklasse
Vestnes Norway AS	1 400	100,00	Ordinære

Mer om aksjer og aksjonærer

Selskapet inngår i Vestnes Norway konsernet. Det utarbeides konsernregnskap for konsernspiss Lothbrok Invest AS. Morselskapet Vestnes Norway AS er eid 71,41% av Lothbrok Invest AS og 28,59% av Roger's Invest AS.

Styremedlem og daglig leder Jonny Bjørnset eier 100% av aksjene i Lothbrok Invest AS. Styremedlem Roger Bjørnset eier 100% av aksjene i Roger's Invest AS.



Vestnes Ocean AS 979523483

Kontantstrøm

Kontantstrømmer fra operasjonelle aktiviteter

	2023	2022
Resultat før skattekostnad	4 440 793	1 034 196
- Poster klassifisert som investerings- eller finansieringsaktiviteter	- 6 169 534	-
+ Ordinære avskrivninger	175 706	192 599
+/- Endring i varelager	214 795	- 699 036
+/- Endring i kundefordringer	- 3 833 572	1 329 170
+/- Endring i leverandørgjeld	4 962 799	- 259 856
+/- Endringer i pensjonsavsetninger	- 66 843	243 422
+/- Endring i andre tidsavgrensingsposter	9 951 366	- 4 991 892
= Netto kontantstrøm fra operasjonelle aktiviteter	9 675 510	3 151 397

Kontantstrømmer fra investeringsaktiviteter

- Utbetalinger ved kjøp av varige driftsmidler	- 430 000	-
+ Innbetalinger ved salg av aksjer og andeler	6 456 634	-
- Utbetalinger langsiktige fordringer	2 069 012	-
+ Innbetalinger langsiktige fordringer	- 864 000	-
= Netto kontantstrøm fra investeringsaktiviteter	7 231 646	-

Kontantstrømmer fra finansieringsaktiviteter

+ Innbetalinger ved opptak av ny langsiktig gjeld	-	1 351 133
+/- Netto endring i kassekreditt	397	- 437 193
- Utbetalinger av utbytte	- 4 000 000	-
= Netto kontantstrøm fra finansieringsaktiviteter	- 3 999 603	913 940

= Netto endring i kontanter mv	12 907 553	- 2 237 456
+ Beholdning av kontanter ved årets begynnelse	3 052 731	5 290 188
= Kontantbeholdning ved årets utgang	15 960 284	3 052 732

Kontantbeholdning mv framkommer slik:

Kontanter og bankinnskudd ved årets utgang	14 750 175	2 081 047
Skattetrekkinnskudd o.l. ved årets utgang	1 210 109	971 685
= Beholdning av kontanter mv ved årets utgang	15 960 284	3 052 732

Ubenyttet driftskreditt utgjør i tillegg	6 500 000	6 500 000
--	-----------	-----------

 BankID Signing
Jonny Bjørnset
2024-06-28

 BankID Signing
Stein Pettersen
2024-06-28

 BankID Signing
Gry Cecilie Furstrand Sydhager
2024-06-28

 BankID Signing
Roger Bjørnset
2024-06-29



 BankID Signing
Jonny Bjørnset
2024-06-28

 BankID Signing
Stein Pettersen
2024-06-28

 BankID Signing
Gry Cecilie Furstrand Sydhager
2024-06-28

 BankID Signing
Roger Bjørnset
2024-06-29

ÅRSBERETNING 2023

VESTNES OCEAN AS



VESTNES



STYRETS ÅRSBERETNING 2023

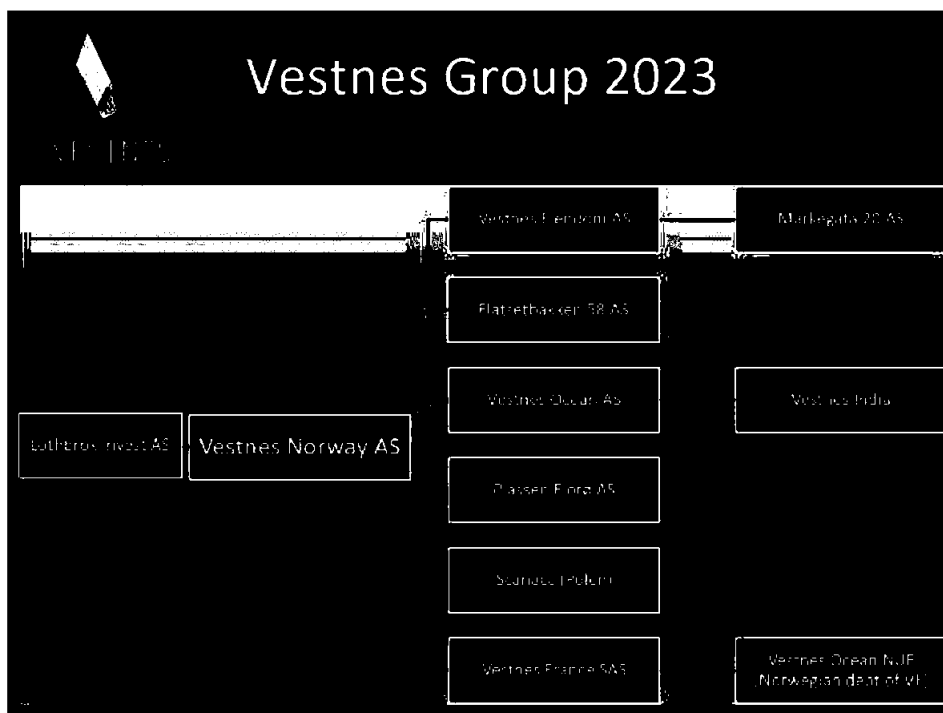
Virksomhetens art og hvor den drives

Vestnes Ocean AS er en produksjonsbedrift beliggende i Flørø som driver med skipsinnredning, kontorinnredning og annen landbasert produksjon både i Norge og i utlandet. Vestnes Ocean AS har en filial i Ølensvåg, og i tillegg datterselskap i India.

Selskapet er en del av Vestnes konsernet og er 100% eid av Vestnes Norway AS. Vestnes Norway AS er eid med 71,41% av Lothbrok Invest AS og med 28,59% av Roger's Invest AS. Lothbrok Invest AS er konsernspiss.

Vestnes konsernet består i 2023 av i alt 11 selskaper i flere land og rapporterer som øvrig foretak.

Virksomhetens forretningside og strategi er å være innovativ og konkurransedyktig på komplette innredningsløsninger til skip, offshore og landbaserte prosjekter.



Rettvisende oversikt over utvikling og resultat

Selskapet har hatt en økning i omsetning på 10%. Resultatgraden i år er på -3,92 % mot en resultatgrad på 4,15 % i fjor. Selskapet har en egenkapitalandel på 25,5%, og likviditeten er tilfredsstillende med likviditetsgrad 1 på 1,17 som er en liten reduksjon fra 2022.



Utviklingen i omsetning, resultatgrad og egenkapitalandel er som forventet. Økning i omskyldes i hovedsak at markedet har tatt seg opp etter pandemien. Store økninger i materiisvak krone og høye kostnader til logistikk har bidratt til negativt driftsresultat i 2023.

Styret ser positivt på fremtiden til selskapet da vi ser at styrking av den norske krona kan bidra til å redusere kostnadsnivået samtidig som vi ser en positiv utvikling i omsetningen i forhold til 2023. Styret forventer at likviditeten skal være bra og med bedre resultatgrad enn i 2023.

Styret mener at årsregnskapet gir et rettviseende bilde av selskapets eiendeler og gjeld, finansielle stilling og resultat.

Sentrale risikoer og usikkerhetsfaktorer

Selskapet anser den **operasjonelle risikoen** som noe forhøyet etter den urolige situasjonen med krig i Europa. Dette påvirker tilgangen til arbeidskraft spesielt i forhold til utenlandske arbeidere, da kursutviklingen på norske kroner påvirker kjøpekraften til utenlandske arbeidere. Andre faktorer er innstramminger i muligheten til innleie av arbeidstakere og økt kostnadsnivå for materiell.

Selskapet overvåker **kredittrisikoen** tett og følger opp utestående krav jevnlig. Vestnes Ocean AS anser likviditeten som tilfredsstillende. Prosjektene er i stor grad finansiert gjennom delfakturerings etter fremdrift, så kredittrisikoen går på om en kunde skulle gå konkurs under byggetid, eller at man får store utsettelse i prosjektene. Selskapet er også avhengig av bankgarantier for forskudd som betales i prosjektene. Risiko vil kunne være om bankene ikke vil gi oss nødvendige bankgarantier.

Selskapet er utsatt for **valutarisiko** gjennom sin produksjonsaktivitet i utlandet og varekjøp fra utlandet. Deler av risikoen er sikret ved at selskapet har egne valutakontoer for EUR, USD og PLN, og det beregnes marginer i prosjekter som fanger opp den forventede delen av denne risikoen. De store valutasingningene gjør det vanskeligere å beregne marginer og ta høyde for endringene der det er lange betalingsbetingelser.

Selskapet har også en **finansiell risiko** ved stigende rente som påvirker kostnader ved finansiering samt at priser på materiell øker som følge av både rente og valutasingningene.

Fremtidsutsikter

Skipsindustrien er påvirket av omstilling til mer bærekraftige løsninger samt krig, uro og økte materialpriser. Dette medfører at rederiers investeringsbeslutninger har blitt noe utsatt for å vurdere hvilke energikilder det skal satses på. Fokuset på miljø og bærekraft blir også mer tydelig og man ser at markedet vurderer nye energikilder og løsninger. I mellomtiden satses det på ombygging og oppussing av eksisterende fartøy, noe som på kort sikt gir gode muligheter for selskapet til å få rehabiliteringsoppdrag. Selv om det har vært noe treghet i markedet opplever selskapet relativt god ordretilgang for de nærmeste årene, og jobber for å utvikle selskapet for fremtiden og utnytte tilgangen i kompetanse og arbeidskraft som er tilført selskapet i vekstperioden man har lagt bak seg. Styret ser positivt på selskapets utvikling, men det vil alltid eksistere usikkerheter knyttet til vurdering av fremtidsutsiktene.



Ansvarsforsikring

Det er tegnet forsikring for styrets medlemmer og daglig leder for deres mulige erstatning overfor foretaket og tredjepersoner. Forsikringen dekker det rettslige erstatningsansvar styremedlemmet kan pådra seg under utøvelsen av styreverv samt ansvaret som daglig leder kan pådra seg i rollen som daglig leder. Forsikringssummen er på 10 millioner kroner.

Forsknings- og utviklingsaktiviteter

Selskapet har ikke mottatt støtteordninger eller krisepakker fra staten i perioden. Selskapet har i 2023 avsluttet et prosjekt med Innovasjon Norge. Et av prosjektets hovedmål er å støtte oppunder prosjektstyring av selskapets nåværende og fremtidige internasjonale prosjekter og i så måte redusere avhengigheten av stor reiseaktivitet. Vestnes Ocean har i 2023 fått utbetalt kr. 578 700, hvorav kr. 431 570 er opptjent i 2023 og er ført som reduksjon av kostnader.

Fortsatt drift

Årsregnskapet for 2023 er satt opp under forutsetning av fortsatt drift. Det bekreftes herved at forutsetningen for fortsatt drift er til stede.

Arbeidsmiljø

Sykefraværet i selskapet var på totalt 491,6 dager i 2023, noe som utgjorde 4,26% av total arbeidstid. Dette er en reduksjon på 173,1 dager eller 2,58% fra året før. Styret vil fortsette arbeidet med å redusere antall sykedager samtidig som man jobber med nærværarbeid og alternative oppgaver der det er aktuelt.

Det har i 2023 ikke forekommet eller blitt rapportert alvorlige arbeidsuhell eller ulykker som har resultert i store materielle skader eller personskader. Det er i 2023 innført rutiner for enklere avviksregistrering som også dekker mindre skader.

Arbeidsmiljøet betraktes som godt, og det iverksettes løpende tiltak for forbedringer.

Likestilling

Selskapet har pr utgangen av året 54 ansatte, av disse er 4 kvinner (7,4 %). Gjennomsnittlig antall årsverk i 2023 er 48 som er en økning fra 2022 på 6. Kvinneandelen i administrative stillinger utgjør 30,76 %.

Tiltak for å hindre diskriminering mv.

Bedriften arbeider aktivt for å fremme likestilling, sikre like muligheter og rettigheter og hindre diskriminering på grunn av etnisitet, nasjonal opprinnelse, avstamning, hudfarge, språk, religion og livssyn.

Ytre miljø

Selskapets virksomhet er ikke regulert av konsesjoner eller pålegg. Bedriften forurenser ikke det ytre miljø mer enn det som er nødvendig for å gjennomføre produksjonen. Selskapet er sertifisert etter ISO 14001 – Standard for miljøstyring - og jobber systematisk med dette.



Redegjørelse i henhold til åpenhetsloven

Vår redegjørelse for gjennomført aktsomhetsvurdering for 2023 er tilgjengelig på <https://vestnesnorway.com/about-us/the-transparency-act/>

Redegjørelse for årsregnskapet og resultatdisponering

Etter styrets oppfatning gir fremlagt resultatregnskap og balanse med noter uttrykk for virksomhetens resultat for 2023 og økonomiske stilling ved årsskiftet.

Det er ikke inntrådt forhold etter regnskapsårets slutt som er av betydning for bedømmelsen av regnskapet.

Virksomheten har for 2023 hatt et overskudd på kr. 3 905 920, som foreslås anvendt ved:

Avsatt utbytte	kr	1 000 000
Avgitt konsernbidrag	kr	1 000 000
Mottatt konsernbidrag	kr	- 782 261
Konsernbidrag overført til innskutt egenkapital	kr	782 261
<u>Overført til annen opptjent egenkapital</u>	<u>kr</u>	<u>1 905 920</u>
Sum disponert	kr	3 905 920

Florø, 27.06.2024

Stein Pettersen
styrets leder

Jonny Bjørnset
daglig leder

Gry Cecilie Furstrand Sydhagen
styremedlem

Roger Bjørnset
styremedlem



Til generalforsamlingen i Vestnes Ocean AS

Uavhengig revisors beretning

Konklusjon

Vi har revidert årsregnskapet for Vestnes Ocean AS som består av balanse per 31. desember 2023, resultatregnskap og kontantstrømpstilling for regnskapsåret avsluttet per denne datoen og noter til årsregnskapet, herunder et sammendrag av viktige regnskapsprinsipper.

Etter vår mening oppfyller årsregnskapet gjeldende lovkrav, og gir årsregnskapet et rettviseende bilde av selskapets finansielle stilling per 31. desember 2023, og av dets resultater og kontantstrømmer for regnskapsåret avsluttet per denne datoen i samsvar med regnskapslovens regler og god regnskapsskikk i Norge.

Grunnlag for konklusjonen

Vi har gjennomført revisjonen i samsvar med International Standards on Auditing (ISA-ene). Våre oppgaver og plikter i henhold til disse standardene er beskrevet nedenfor under *Revisors oppgaver og plikter ved revisjonen av årsregnskapet*. Vi er uavhengige av selskapet i samsvar med kravene i relevante lover og forskrifter i Norge og International Code of Ethics for Professional Accountants (inkludert internasjonale uavhengighetsstandarder) utstedt av International Ethics Standards Board for Accountants (IESBA-reglene), og vi har overholdt våre øvrige etiske forpliktelser i samsvar med disse kravene. Innhentet revisjonsbevis er etter vår vurdering tilstrekkelig og hensiktsmessig som grunnlag for vår konklusjon.

Øvrig informasjon

Styret og daglig leder (ledelsen) er ansvarlige for informasjonen i årsberetningen. Øvrig informasjon omfatter informasjon i årsrapporten bortsett fra årsregnskapet og den tilhørende revisjonsberetningen. Vår konklusjon om årsregnskapet ovenfor dekker ikke informasjonen i årsberetningen.

I forbindelse med revisjonen av årsregnskapet er det vår oppgave å lese årsberetningen. Formålet er å vurdere hvorvidt det foreligger vesentlig inkonsistens mellom årsberetningen og årsregnskapet og den kunnskap vi har opparbeidet oss under revisjonen av årsregnskapet, eller hvorvidt informasjon i årsberetningen ellers fremstår som vesentlig feil. Vi har plikt til å rapportere dersom årsberetningen fremstår som vesentlig feil. Vi har ingenting å rapportere i så henseende.

Basert på kunnskapen vi har opparbeidet oss i revisjonen, mener vi at årsberetningen

- er konsistent med årsregnskapet og
- inneholder de opplysninger som skal gis i henhold til gjeldende lovkrav.

Ledelsens ansvar for årsregnskapet

Ledelsen er ansvarlig for å utarbeide årsregnskapet og for at det gir et rettviseende bilde i samsvar med regnskapslovens regler og god regnskapsskikk i Norge. Ledelsen er også ansvarlig for slik internkontroll som den finner nødvendig for å kunne utarbeide et årsregnskap som ikke inneholder vesentlig feilinformasjon, verken som følge av misligheter eller utilsiktede feil.

Ved utarbeidelsen av årsregnskapet må ledelsen ta standpunkt til selskapets evne til fortsatt drift og opplyse om forhold av betydning for fortsatt drift. Forutsetningen om fortsatt drift skal legges til grunn for årsregnskapet så lenge det ikke er sannsynlig at virksomheten vil bli avvirket.

Revisors oppgaver og plikter ved revisjonen av årsregnskapet

Vårt mål er å oppnå betryggende sikkerhet for at årsregnskapet som helhet ikke inneholder vesentlig feilinformasjon, verken som følge av misligheter eller utilsiktede feil, og å avgi en revisjonsberetning som inneholder vår konklusjon. Betryggende sikkerhet er en høy grad av sikkerhet, men ingen garanti for at en

PricewaterhouseCoopers AS, Lindheimvegen 1, Postboks 546, NO-6903 Florø

T: 02316, org. no.: 987 009 713 MVA, www.pwc.no

Statsautoriserte revisorer, medlemmer av Den norske Revisorforening og autorisert regnskapsførerselskap



revisjon utført i samsvar med ISA-ene, alltid vil avdekke vesentlig feilinformasjon. Feilinformasjon kan oppstå som følge av misligheter eller utilsiktede feil. Feilinformasjon er å anse som vesentlig dersom den enkeltvis eller samlet med rimelighet kan forventes å påvirke de økonomiske beslutningene som brukerne foretar på grunnlag av årsregnskapet. For videre beskrivelse av revisors oppgaver og plikter vises det til: <https://revisorforeningen.no/revisjonsberetninger>

Flørø, 27. juni 2024
PricewaterhouseCoopers AS

Jan Flølo
Statsautorisert revisor
(elektronisk signert)



 Securely signed with Brevio

Revisjonsberetning

Signers:

<i>Name</i>	<i>Method</i>	<i>Date</i>
Flølo, Jan	BANKID	2024-06-27 15:23

This document package contains:

- Closing page (this page)
- The original document(s)
- The electronic signatures. These are not visible in the document, but are electronically integrated.



This file is sealed with a digital signature.
The seal is a guarantee for the authenticity
of the document.