



## ÅRSREGNSKAPET FOR REGNSKAPSÅRET 2017 - GENERELL INFORMASJON

### Enheten

Organisasjonsnummer: 995 172 879  
Organisasjonsform: Aksjeselskap  
Foretaksnavn: BEWI HOLDING AS  
Forretningsadresse: 7263 HAMARVIK

### Regnskapsår

Årsregnskapets periode: 01.01.2017 - 31.12.2017

### Konsern

Morselskap i konsern: Ja  
Konsernregnskap lagt ved: Nei

### Regnskapsregler

Regler for små foretak benyttet: Ja  
Benyttet ved utarbeidelsen av årsregnskapet til selskapet: Regnskapslovens alminnelige regler

### Årsregnskapet fastsatt av kompetent organ

Bekreftet av representant for selskapet: Svenn Bekken  
Dato for fastsettelse av årsregnskapet: 09.05.2018

### Grunnlag for avgivelse

År 2017: Årsregnskapet er elektronisk innlevert  
År 2016: Tall er hentet fra elektronisk innlevert årsregnskap fra 2017

*Det er ikke krav til at årsregnskapet m.v. som sendes til Regnskapsregisteret er undertegnet. Kontrollen på at dette er utført ligger hos revisor/enhetens øverste organ. Sikkerheten ivaretas ved at innsender har rolle/rettighet for innsending av årsregnskapet via Altinn, og ved at det bekreftes at årsregnskapet er fastsatt av kompetent organ.*

Brønnøysundregistrene, 20.11.2020



## Resultatregnskap

Beløp i: NOK	Note	2017	2016
<b>RESULTATREGNSKAP</b>			
<b>Inntekter</b>			
Salgsinntekt		634 469	278 304
<b>Sum inntekter</b>		<b>634 469</b>	<b>278 304</b>
<b>Kostnader</b>			
Lønnskostnad	1		
Avskrivning på varige driftsmidler og immaterielle eiendeler	3	35 000	35 000
Annen driftskostnad	1	1 069 841	2 607 943
<b>Sum kostnader</b>		<b>1 104 841</b>	<b>2 642 943</b>
<b>Driftsresultat</b>		<b>-470 373</b>	<b>-2 364 639</b>
<b>Finansinntekter og finanskostnader</b>			
Renteinntekt fra foretak i samme konsern	7	132 873	
Annen renteinntekt		8 773	129 587
Annen finansinntekt	4	125 749 212	2 942
<b>Sum finansinntekter</b>		<b>125 890 857</b>	<b>132 528</b>
Rentekostnad til foretak i samme konsern	7	1 190 027	1 010 473
Annen rentekostnad			12 109
Annen finanskostnad		4	93 215
<b>Sum finanskostnader</b>		<b>1 190 031</b>	<b>1 115 797</b>
<b>Netto finans</b>		<b>124 700 827</b>	<b>-983 269</b>
<b>Ordinært resultat før skattekostnad</b>		<b>124 230 454</b>	<b>-3 347 908</b>
Skattekostnad på ordinært resultat	2	509 632	-833 682
<b>Ordinært resultat etter skattekostnad</b>		<b>123 720 822</b>	<b>-2 514 226</b>
<b>Årsresultat</b>		<b>123 720 822</b>	<b>-2 514 226</b>
<b>Årsresultat etter minoritetsinteresser</b>		<b>123 720 822</b>	<b>-2 514 226</b>
<b>Totalresultat</b>		<b>123 720 822</b>	<b>-2 514 226</b>



## Resultatregnskap

<b>Beløp i: NOK</b>	<b>Note</b>	<b>2017</b>	<b>2016</b>
<b>Overføringer og disponeringer</b>			
Konsernbidrag			-2 492 960
Overføringer til/fra annen egenkapital		123 720 822	-21 266
<b>Sum overføringer og disponeringer</b>	<b>6</b>	<b>123 720 822</b>	<b>-2 514 226</b>



## Balanse

Beløp i: NOK	Note	2017	2016
<b>BALANSE - EIENDELER</b>			
<b>Anleggsmidler</b>			
<b>Immaterielle eiendeler</b>			
Utsatt skattefordel	2	1 932	
<b>Sum immaterielle eiendeler</b>		<b>1 932</b>	
<b>Varige driftsmidler</b>			
Tomter, bygninger og annen fast eiendom	3		
Maskiner og anlegg	3		
Driftsløsøre, inventar, verktøy, kontormaskiner og lignende	3	70 001	105 001
<b>Sum varige driftsmidler</b>		<b>70 001</b>	<b>105 001</b>
<b>Finansielle anleggsmidler</b>			
Investering i datterselskap	4	25 901 503	39 615 961
Investering i annet foretak i samme konsern	4		
Lån til foretak i samme konsern	7		
Investeringer i tilknyttet selskap	4	14 700	102 614 229
Lån til tilknyttet selskap og felles kontrollert virksomhet	7		
Obligasjoner	8	14 700 000	1 663 897
<b>Sum finansielle anleggsmidler</b>		<b>40 616 203</b>	<b>143 894 087</b>
<b>Sum anleggsmidler</b>		<b>40 688 136</b>	<b>143 999 088</b>
<b>Omløpsmidler</b>			
<b>Varer</b>			
<b>Fordringer</b>			
Kundefordringer		2 190 005	1 977 257
Andre fordringer	8	105 814 226	165 898
Konsernfordringer	7		3 323 947
<b>Sum fordringer</b>		<b>108 004 231</b>	<b>5 467 102</b>
<b>Bankinnskudd, kontanter og lignende</b>			
Bankinnskudd, kontanter og lignende		18 579 873	547 426
<b>Sum bankinnskudd, kontanter og lignende</b>		<b>18 579 873</b>	<b>547 426</b>



## Balanse

Beløp i: NOK	Note	2017	2016
Sum omløpsmidler		126 584 104	6 014 528
<b>SUM EIENDELER</b>		<b>167 272 240</b>	<b>150 013 615</b>
<b>BALANSE - EGENKAPITAL OG GJELD</b>			
<b>Egenkapital</b>			
<b>Innskutt egenkapital</b>			
Selskapskapital	5, 6	1 079 000	1 079 000
Overkurs	6		
<b>Sum innskutt egenkapital</b>		<b>1 079 000</b>	<b>1 079 000</b>
<b>Opptjent egenkapital</b>			
Annen egenkapital	6	130 875 911	109 769 317
<b>Sum opptjent egenkapital</b>		<b>130 875 911</b>	<b>109 769 317</b>
<b>Sum egenkapital</b>		<b>131 954 911</b>	<b>110 848 317</b>
<b>Gjeld</b>			
<b>Langsiktig gjeld</b>			
Utsatt skatt	2		1 680
<b>Sum avsetninger for forpliktelser</b>			<b>1 680</b>
<b>Annen langsiktig gjeld</b>			
Langsiktig konserngjeld	7		
<b>Sum langsiktig gjeld</b>		<b>0</b>	<b>1 680</b>
<b>Kortsiktig gjeld</b>			
Leverandørgjeld		1 690 507	1 616 826
Betalbar skatt	2	513 244	
Skyldige offentlige avgifter		5 469	
Utbytte	6		
Kortsiktig konserngjeld	7	6 186	37 546 792
Annen kortsiktig gjeld	8	33 101 923	
<b>Sum kortsiktig gjeld</b>		<b>35 317 329</b>	<b>39 163 618</b>
<b>Sum gjeld</b>		<b>35 317 329</b>	<b>39 165 298</b>



## Balanse

<b>Beløp i: NOK</b>	<b>Note</b>	<b>2017</b>	<b>2016</b>
<b>SUM EGENKAPITAL OG GJELD</b>		<b>167 272 240</b>	<b>150 013 615</b>



BDO AS  
Klæbuveien 127B  
7031 Trondheim

## Uavhengig revisors beretning

Til generalforsamlingen i Bewi Holding AS

Uttalelse om revisjonen av årsregnskapet

### Konklusjon

---

Vi har revidert Bewi Holding AS' årsregnskap som består av balanse per 31. desember 2017, resultatregnskap for regnskapsåret avsluttet per denne datoen og noter til årsregnskapet, herunder et sammendrag av viktige regnskapsprinsipper.

Etter vår mening er det medfølgende årsregnskapet avgitt i samsvar med lov og forskrifter og gir et rettviseende bilde av selskapets finansielle stilling per 31. desember 2017, og av dets resultater for regnskapsåret avsluttet per denne datoen i samsvar med regnskapslovens regler og god regnskapsskikk i Norge.

### Grunnlag for konklusjonen

---

Vi har gjennomført revisjonen i samsvar med lov, forskrift og god revisjonsskikk i Norge, herunder de internasjonale revisjonsstandardene International Standards on Auditing (ISA-ene). Våre oppgaver og plikter i henhold til disse standardene er beskrevet i Revisors oppgaver og plikter ved revisjon av årsregnskapet. Vi er uavhengige av selskapet slik det kreves i lov og forskrift, og har overholdt våre øvrige etiske forpliktelser i samsvar med disse kravene. Etter vår oppfatning er innhentet revisjonsbevis tilstrekkelig og hensiktsmessig som grunnlag for vår konklusjon.

### Annen informasjon

---

Ledelsen er ansvarlig for annen informasjon. Annen informasjon består av årsberetningen.

Vår uttalelse om revisjonen av årsregnskapet dekker ikke annen informasjon, og vi attesterer ikke den andre informasjonen.

I forbindelse med revisjonen av årsregnskapet er det vår oppgave å lese annen informasjon med det formål å vurdere hvorvidt det foreligger vesentlig inkonsistens mellom annen informasjon og årsregnskapet, kunnskap vi har opparbeidet oss under revisjonen, eller hvorvidt den tilsynelatende inneholder vesentlig feilinformasjon.

Dersom vi konkluderer med at den andre informasjonen inneholder vesentlig feilinformasjon er vi pålagt å rapportere det. Vi har ingenting å rapportere i så henseende.

### Styrets og daglig leders ansvar for årsregnskapet

---

Styret og daglig leder (ledelsen) er ansvarlig for å utarbeide årsregnskapet i samsvar med lov og forskrifter, herunder for at det gir et rettviseende bilde i samsvar med regnskapslovens regler og god regnskapsskikk i Norge. Ledelsen er også ansvarlig for slik internkontroll som den finner nødvendig for å kunne utarbeide et årsregnskap som ikke inneholder vesentlig feilinformasjon, verken som følge av misligheter eller utilsiktede feil.



Ved utarbeidelsen av årsregnskapet må ledelsen ta standpunkt til selskapets evne til fortsatt drift og opplyse om forhold av betydning for fortsatt drift. Forutsetningen om fortsatt drift skal legges til grunn for årsregnskapet så lenge det ikke er sannsynlig at virksomheten vil bli avvirket.

#### Revisors oppgaver og plikter ved revisjonen av årsregnskapet

---

Vårt mål med revisjonen er å oppnå betryggende sikkerhet for at årsregnskapet som helhet ikke inneholder vesentlig feilinformasjon, verken som følge av misligheter eller utilsiktede feil, og å avgi en revisjonsberetning som inneholder vår konklusjon. Betryggende sikkerhet er en høy grad av sikkerhet, men ingen garanti for at en revisjon utført i samsvar med lov, forskrift og god revisjonsskikk i Norge, herunder ISA-ene, alltid vil avdekke vesentlig feilinformasjon som eksisterer. Feilinformasjon kan oppstå som følge av misligheter eller utilsiktede feil. Feilinformasjon blir vurdert som vesentlig dersom den enkeltvis eller samlet med rimelighet kan forventes å påvirke økonomiske beslutninger som brukerne foretar basert på årsregnskapet.

Som del av en revisjon i samsvar med lov, forskrift og god revisjonsskikk i Norge, herunder ISA-ene, utøver vi profesjonelt skjønn og utviser profesjonell skepsis gjennom hele revisjonen. I tillegg:

- identifiserer og anslår vi risikoen for vesentlig feilinformasjon i regnskapet, enten det skyldes misligheter eller utilsiktede feil. Vi utformer og gjennomfører revisjonshandlinger for å håndtere slike risikoer, og innhenter revisjonsbevis som er tilstrekkelig og hensiktsmessig som grunnlag for vår konklusjon. Risikoen for at vesentlig feilinformasjon som følge av misligheter ikke blir avdekket, er høyere enn for feilinformasjon som skyldes utilsiktede feil, siden misligheter kan innebære samarbeid, forfalskning, bevisste utelatelser, uriktige fremstillinger eller overstyring av intern kontroll.
- opparbeider vi oss en forståelse av den interne kontroll som er relevant for revisjonen, for å utforme revisjonshandlinger som er hensiktsmessige etter omstendighetene, men ikke for å gi uttrykk for en mening om effektiviteten av selskapets interne kontroll.
- evaluerer vi om de anvendte regnskapsprinsippene er hensiktsmessige og om regnskapestimatene og tilhørende noteopplysninger utarbeidet av ledelsen er rimelige.
- konkluderer vi på hensiktsmessigheten av ledelsens bruk av fortsatt drift-forutsetningen ved avleggelsen av regnskapet, basert på innhentede revisjonsbevis, og hvorvidt det foreligger vesentlig usikkerhet knyttet til hendelser eller forhold som kan skape tvil av betydning om selskapets evne til fortsatt drift. Dersom vi konkluderer med at det eksisterer vesentlig usikkerhet, kreves det at vi i revisjonsberetningen henleder oppmerksomheten på tilleggsopplysningene i regnskapet, eller, dersom slike tilleggsopplysninger ikke er tilstrekkelige, at vi modifiserer vår konklusjon om årsregnskapet og årsberetningen. Våre konklusjoner er basert på revisjonsbevis innhentet inntil datoen for revisjonsberetningen.



Etterfølgende hendelser eller forhold kan imidlertid medføre at selskapet ikke fortsetter driften.

- evaluerer vi den samlede presentasjonen, strukturen og innholdet, inkludert tilleggsopplysningene, og hvorvidt årsregnskapet representerer de underliggende transaksjonene og hendelsene på en måte som gir et rettviseende bilde.

Vi kommuniserer med styret blant annet om det planlagte omfanget av revisjonen og til hvilken tid revisjonsarbeidet skal utføres. Vi utveksler også informasjon om forhold av betydning som vi har avdekket i løpet av revisjonen, herunder om eventuelle svakheter av betydning i den interne kontrollen.

#### Uttalelse om øvrige lovmessige krav

##### Konklusjon om årsberetningen

---


Basert på vår revisjon av årsregnskapet som beskrevet ovenfor, mener vi at opplysningene i årsberetningen om årsregnskapet, forutsetningen om fortsatt drift og forslaget til anvendelse av overskuddet er konsistente med årsregnskapet og i samsvar med lov og forskrifter.

##### Konklusjon om registrering og dokumentasjon

---

Basert på vår revisjon av årsregnskapet som beskrevet ovenfor, og kontrollhandlinger vi har funnet nødvendig i henhold til internasjonal standard for attestasjonsoppdrag (ISAE) 3000 «Attestasjonsoppdrag som ikke er revisjon eller forenklet revisorkontroll av historisk finansiell informasjon», mener vi at ledelsen har oppfylt sin plikt til å sørge for ordentlig og oversiktlig registrering og dokumentasjon av selskapets regnskapsopplysninger i samsvar med lov og god bokførings praksis i Norge.

Trondheim, 20. juni 2018  
BDO AS



Stig Wærnes  
Registrert revisor



# Årsregnskap 2017 Bewi Holding AS

---

Organisasjonsnr: 995 172 879



## Resultatregnskap

### Bewi Holding AS

Driftsinntekter og driftskostnader	Note	2017	2016
Salgsinntekt		634 469	278 304
<b>Sum driftsinntekter</b>		<b>634 469</b>	<b>278 304</b>
Avskrivning av driftsmidler og immaterielle eiendeler	3	35 000	35 000
Annen driftskostnad	1	1 069 841	2 607 943
<b>Sum driftskostnader</b>		<b>1 104 841</b>	<b>2 642 943</b>
<b>Driftsresultat</b>		<b>-470 373</b>	<b>-2 364 639</b>
<b>Finansinntekter og finanskostnader</b>			
Renteinntekt fra foretak i samme konsern	7	132 873	0
Annen renteinntekt		8 773	129 587
Annen finansinntekt	4	125 749 212	2 942
Rentekostnad til foretak i samme konsern	7	1 190 027	1 010 473
Annen rentekostnad		0	12 109
Annen finanskostnad		4	93 215
<b>Resultat av finansposter</b>		<b>124 700 827</b>	<b>-983 269</b>
<b>Ordinært resultat før skattekostnad</b>		<b>124 230 454</b>	<b>-3 347 908</b>
Skattekostnad på ordinært resultat	2	509 632	-833 682
<b>Årsresultat</b>		<b>123 720 822</b>	<b>-2 514 226</b>
<b>Overføringer</b>			
Mottatt konsernbidrag		0	2 492 960
Avsatt til annen egenkapital		123 720 822	0
Overført fra annen egenkapital		0	21 266
<b>Sum overføringer</b>	<b>6</b>	<b>123 720 822</b>	<b>-2 514 226</b>



**Balanse**  
Bewi Holding AS

Eiendeler	Note	2017	2016
<b>Anleggsmidler</b>			
Utsatt skattefordel			
Sum immaterielle eiendeler	2	<u>1 932</u>	<u>0</u>
		<u>1 932</u>	<u>0</u>
<b>Varige driftsmidler</b>			
Driftsløsøre, inventar o.a. utstyr			
Sum varige driftsmidler	3	<u>70 001</u>	<u>105 001</u>
		<u>70 001</u>	<u>105 001</u>
<b>Finansielle anleggsmidler</b>			
Investeringer i datterselskap	4	25 901 503	39 615 961
Investeringer i tilknyttet selskap	4	14 700	102 614 229
Obligasjoner	8	14 700 000	1 663 897
Sum finansielle anleggsmidler		<u>40 616 203</u>	<u>143 894 087</u>
		<u>40 616 203</u>	<u>143 894 087</u>
<b>Sum anleggsmidler</b>		<u>40 688 136</u>	<u>143 999 088</u>
		<u>40 688 136</u>	<u>143 999 088</u>
<b>Omløpsmidler</b>			
<b>Fordringer</b>			
Kundefordringer			
Andre kortsiktige fordringer	8	2 190 005	1 977 257
Konsernfordringer	7	105 814 226	165 898
Sum fordringer		<u>0</u>	<u>3 323 947</u>
		<u>108 004 231</u>	<u>5 467 102</u>
<b>Bankinnskudd, kontanter o.l</b>			
Bankinnskudd, kontanter o.l.			
Sum bankinnskudd, kontanter o.l		<u>18 579 873</u>	<u>547 426</u>
		<u>18 579 873</u>	<u>547 426</u>
<b>Sum omløpsmidler</b>		<u>126 584 104</u>	<u>6 014 528</u>
		<u>126 584 104</u>	<u>6 014 528</u>
<b>Sum eiendeler</b>		<u>167 272 240</u>	<u>150 013 615</u>
		<u>167 272 240</u>	<u>150 013 615</u>





## Balanse


### Bewi Holding AS


Egenkapital og gjeld	Note	2017	2016
<b>Egenkapital</b>			
<i>Innskutt egenkapital</i>			
Aksjekapital	5, 6	1 079 000	1 079 000
Sum innskutt egenkapital		<u>1 079 000</u>	<u>1 079 000</u>
<i>Opptjent egenkapital</i>			
Annen egenkapital	6	130 875 911	109 769 317
Sum opptjent egenkapital		<u>130 875 911</u>	<u>109 769 317</u>
Sum egenkapital		<u>131 954 911</u>	<u>110 848 317</u>
<b>Gjeld</b>			
<i>Avsetning for forpliktelser</i>			
Utsatt skatt	2	0	1 680
Sum avsetning for forpliktelser		<u>0</u>	<u>1 680</u>
<i>Kortsiktig gjeld</i>			
Leverandørgjeld		1 690 507	1 616 826
Betalbar skatt	2	513 244	0
Skyldig offentlige avgifter		5 469	0
Kortsiktig konserngjeld	7	6 186	37 546 792
Annen kortsiktig gjeld	8	33 101 923	0
Sum kortsiktig gjeld		<u>35 317 329</u>	<u>39 163 618</u>
Sum gjeld		<u>35 317 329</u>	<u>39 165 298</u>
Sum egenkapital og gjeld		<u>167 272 240</u>	<u>150 013 615</u>

Frøya, 09.05.2018  
Styret i Bewi Holding AS

  
Gunnar Syvertsen  
styreleder

  
Bernt Thøresen  
styremedlem

  
Christian Bekken  
styremedlem

  
Svann Kornelius Bekken  
daglig leder



## Noter til regnskapet 2017

### Regnskapsprinsipper

Årsregnskapet er satt opp i samsvar med regnskapsloven og god regnskapsskikk for små foretak.

### Salgsinntekter

Salg av tjenester inntektsføres etter hvert som de er levert.

### Klassifisering og vurdering av balanseposter

Eiendeler bestemt til varig eie eller bruk er klassifisert som anleggsmidler. Anleggsmidler er vurdert til anskaffelseskost. Omløpsmidler og kortsiktig gjeld omfatter normalt poster som forfaller til betaling innen ett år etter balansedagen, samt poster som knytter seg til varekretsløpet. Omløpsmidler vurderes til laveste verdi av anskaffelseskost og antatt virkelig verdi. Fordringer klassifiseres som omløpsmidler hvis de skal tilbakebetales i løpet av ett år. For gjeld er analoge kriterier lagt til grunn.

### Varige driftsmidler

Varige driftsmidler balanseføres og avskrives lineært til restverdi over driftsmidlenes forventede utnyttbare levetid. Vedlikehold av driftsmidler kostnadsføres løpende. Påkostninger eller forbedringer tillegges driftsmidlets kostpris og avskrives i takt med driftsmidlet. Skillet mellom vedlikehold og påkostning/forbedring regnes i forhold til driftsmidlets stand ved kjøp av driftsmidlet.

Utgifter til leie av driftsmidler kostnadsføres. Forskuddsbetalinger balanseføres som forskuddsbetalt kostnad, og fordeles over leieperioden.

### Nedskrivning av anleggsmidler

Ved indikasjon på at balanseført verdi av et anleggsmiddel er høyere enn virkelig verdi, foretas det test for verdifall. Hvis balanseført verdi er høyere enn både salgsverdi og gjenvinnbart beløp, foretas det nedskrivning til det høyeste av salgsverdi og gjenvinnbart beløp.

### Investeringer i andre selskaper

Kostmetoden brukes som prinsipp for investeringer i andre selskaper. Kostprisen økes når midler tilføres ved kapitalutvidelse, eller når det gis konsernbidrag til datterselskap. Mottatte utdelinger resultatføres i utgangspunktet som inntekt. Utbytte/konsernbidrag fra datterselskap regnskapsføres det samme året som datterselskapet avsetter beløpet. Investeringene blir nedskrevet til virkelig verdi dersom verdifallet ikke er forbigående

### Fordringer

Kundefordringer og andre fordringer er oppført i balansen til pålydende etter fradrag for avsetning til forventet tap. Avsetning for tap gjøres på grunnlag av individuelle vurderinger av de enkelte fordringene. I tillegg gjøres det for øvrige kundefordringer en uspesifisert avsetning for å dekke antatt tap.

### Skatt

Skattekostnaden i resultatregnskapet omfatter både periodens betalbare skatt og endring i utsatt skatt. Utsatt skatt beregnes med 23 % på grunnlag av de midlertidige forskjeller som eksisterer mellom regnskapsmessige og skattemessige verdier, samt eventuelt ligningsmessig underskudd til fremføring ved utgangen av regnskapsåret. Skatteøkende og skattereduserende midlertidige forskjeller som reverserer eller kan reversere i samme periode er utlignet og nettoført.

Oppføring av utsatt skattefordel på netto skattereduserende forskjeller som ikke er utlignet og underskudd til fremføring, er begrunnet med antatt fremtidig inntjening. Utsatt skattefordel som kan balanseføres og utsatt skatt er oppført netto i balansen.

Skatt på avgitt konsernbidrag som er ført som økt kostpris på aksjer i andre selskaper, og skatt på mottatt konsernbidrag som er ført direkte mot egenkapitalen, er ført direkte mot skatt i balansen (føringen skjer mot betalbar skatt hvis konsernbidraget har hatt virkning på betalbar skatt og mot utsatt skatt hvis konsernbidraget har hatt virkning på utsatt skatt).

### Konsern

Konsernregnskap utarbeides ikke, da dette gjøres av konsernspiss, Bekken Invest AS.



## Noter til regnskapet 2017

Note 1 Lønnskostnader, antall ansatte, godtgjørelser, lån til ansatte mm

Selskapet har ikke hatt ansatte i løpet av året.

### OTP

Selskapet har ikke ansatte så det har ikke vært nødvendig å tegne lovpålagt tjenestepensjonsordning etter lov om obligatorisk tjenestepensjon.

### Revisor

Kostnadsført honorar til revisor for 2017 utgjør kr 112 956,- eksl.mva.

Lovpålagt revisjon	12 000	
Bistand utarbeidelse offentlig regnskap og ligning	8 000	
Annen bistand	92 956	
<b>Sum honorar til revisor</b>	<b>112 956</b>	

### Kjøp fra nærstående selskap

	2017	2016
Kjøp av konsulenttenester fra CBS Invest AS	0	2 000 000

CBS Invest AS er å definere som et nærstående selskap.



## Noter til regnskapet 2017

## Note 2 Skatt

Årets skattekostnad	2017	2016
Resultatført skatt på ordinært resultat:		
Betalbar skatt	513 244	-830 987
Endring i utsatt skatt	-3 612	-2 695
<b>Skattekostnad ordinært resultat</b>	<b>509 632</b>	<b>-833 682</b>
Skattepliktig inntekt:		
Ordinært resultat før skatt	124 230 454	-3 347 908
Permanente forskjeller	-122 107 339	13 462
Endring i midlertidige forskjeller	15 400	10 499
Mottatt konsernbidrag	0	3 323 947
<b>Skattepliktig inntekt</b>	<b>2 138 515</b>	<b>0</b>
Betalbar skatt i balansen:		
Betalbar skatt på årets resultat	513 244	-830 987
Betalbar skatt på mottatt konsernbidrag	0	830 987
<b>Sum betalbar skatt i balansen</b>	<b>513 244</b>	<b>0</b>

Skatteeffekten av midlertidige forskjeller og underskudd til fremføring som har gitt opphav til utsatt skatt og utsatte skattefordeler, spesifisert på typer av midlertidige forskjeller:

	2017	2016	Endring
Varige driftsmidler	-8 399	7 001	15 400
<b>Sum</b>	<b>-8 399</b>	<b>7 001</b>	<b>15 400</b>
Utsatt skattefordel / skatt (23 % / 24 %)	-1 932	1 680	3 612

## Note 3 Varige driftsmidler

	Driftsløsøre, inventar o.a utstyr	Totalt
Anskaffelseskost 01.01	175 000	175 000
Tilgang	0	0
Avgang	0	0
<b>Anskaffelseskost 31.12</b>	<b>175 000</b>	<b>175 000</b>
Akk. av-/nedskrivninger 31.12	-105 000	-105 000
<b>Balanseført verdi 31.12</b>	<b>70 000</b>	<b>70 000</b>
Årets avskrivninger	35 000	35 000
Avskrivningsplan Økonomisk levetid	Lineær 5 år	



## Noter til regnskapet 2017

### Note 4 Investering i datterselskap, tilknyttet selskap og felleskontrollert virksomhet

Investeringene i datterselskap, tilknyttet selskap og felleskontrollert virksomhet regnskapsføres etter kostmetoden.

Selskap	Forretnings- kontor /stemmeandel	Eier- /stemmeandel	EK pr. 01.01	Årets resultat	EK pr. 31.12
Bewi Drift Holding AS	Frøya	100 %	51 527 377	2 723 615	54 250 992
Industrieiendom Nord AS (ts)	Trondheim	49 %		0	23 321

Aksjene i Bewi Group AB har blitt gitt som tilleggsutbytte i løpet av 2017.

Aksjer i Bewi Eiendom Holding AS har blitt solgt i løpet av 2017.

Bewi Holding AS er morselskap i et underkonsern og det er ikke utarbeidet konsernregnskap i medhold av regnskapslovens § 3-7. Konsernregnskap er utarbeidet av konsernspiss Bekken Invest AS.

### Note 5 Antall aksjer, aksjeeiere m

Aksjekapital	Antall	Pålydende	Balanseført
Ordinære aksjer	1 000	1 079	1 079 000

Aksjekapitalen eies av følgende aksjonærer:

	Antall aksjer	Eierandel
Bekken Invest AS	1 000	100 %
<b>Sum</b>	<b>1 000</b>	<b>100 %</b>

Selskapet har en aksjeklasse og alle aksjer har lik stemmerett.

### Aksjer eiet av styremedlemmer og daglig leder

Svenn Kornelius Bekken (gjennom Bekken Invest AS)	daglig leder	1 000
---	--------------	-------

### Note 6 Egenkapital

	Aksjekapital	Annen egenkapital	Sum egenkapital
Pr. 01.01	1 079 000	109 769 317	110 848 317
Tilleggsutbytte		- 102 614 229	-102 614 229
Avgitt konsernbidrag			0
Årets resultat		123 720 822	123 720 822
<b>Pr 31.12</b>	<b>1 079 000</b>	<b>130 875 911</b>	<b>131 954 912</b>



## Noter til regnskapet 2017

Note 7 Mellomværende med selskap i samme konsern

<b>Fordringer</b>	<b>2017</b>	<b>2016</b>
<i>Kortsiktige</i>		
Bewi Drift Holding AS	0	0
Bekken Invest AS	0	0
Bewi Eiendom Holding AS	0	0
Bewi Produkter AS (konsernbidrag)	0	3 323 947
Renter	132 873	0

Kreditter er løpende og det er ikke beregnet forfall.  
Fordringer motregnes mot konsernbidrag som avgis.

<b>Gjeld</b>	<b>2017</b>	<b>2016</b>
Bewi Produkter AS	6 186	0
Bekken Invest AS	0	2 006 343
Bewi Eiendom Holding AS	0	12 125 097
Bewi Drift Holding AS	0	23 415 352
Renter	1 190 027	1 010 473

Kreditter er løpende og det er ikke avtalt forfall.  
Gjeld motregnes mot konsernbidrag som mottas.

### Note 8 Fordringer og gjeld

Det er i forbindelse med omstrukturering av konsernet gitt et ansvarlig lån til Industrienedom Nord AS med kr 14 700 000.

Kortsiktig fordring på Industrieiendom Nord AS inngår med kr. 105 814 226 i andre kortsiktige fordringer.  
Kortsiktig gjeld til samme selskap inngår med kr. 33 087 223 i annen kortsiktig gjeld.



## Bewi Holding AS

### Styrets årsberetning 2017

#### Drift og beliggenhet

Selskapets hovedkontor ligger på Frøya. Selskapets virksomhet betår i hovedsak av å eie akjer i datterselskaper.

#### Fortsatt drift

Etter styrets oppfatning gir fremlagt resultat- og balanseregnskap med tilhørende noter fullstendig og rettvise bilde av driften og stillingen ved årsskiftet. Det har for øvrig ikke inntrådt hendelser etter balansedagen som etter styrets syn har betydning for bedømmelsen av årsregnskapet. Styret vurderer framtidsutsiktene som gode.

Forutsetningen om fortsatt drift er til stede og årsregnskapet er avlagt under denne forutsetningen.

#### Arbeidsmiljø

Selskapet har ingen ansatte og det er ikke iverksatt spesielle tiltak med tanke på arbeidsmiljøet.

#### Ytre miljø

Selskapet driver ikke virksomhet som forurensar det ytre miljø ut over det som er vanlig i bransjen. Det er ikke iverksatt spesielle tiltak i 2017.

#### Redegjørelse for årsregnskapet

Etter styrets oppfatning gir fremlagt resultat- og balanseregnskap med tilhørende noter fullstendig og rettvise bilde av driften og stillingen ved årsskiftet. Det har ikke inntrådt hendelser etter balansedagen som etter styrets syn har betydning for bedømmelsen av årsregnskapet. Styret vurderer framtidsutsiktene som gode.

#### Finansiell risiko

Selskapet er utsatt for kreditt risiko og renterisiko i dens ordinære forretningsvirksomhet, og styrer mot en akseptabel risiko innenfor disse områdene.

#### Fremtidig utvikling

Styret vurderer selskapets inntjening som tilfredsstillende. Egenkapitalen pr 31.12.2017 er på 131 Mnok. Dette tilfredsstiller de mål som ledelse og styre har satt. Selskapets utvikling følger konsernets langsiktige planer. Selskapet påvirkes av de markedsmessige forhold innenfor bygge og oppdrettsbransjen, samt den generelle økonomiske utvikling i Norge.

#### Disponering av resultat

Resultatet på kr. 123 720 822 disponeres slik
Avsatt til annen egenkapital 123 720 822

Frøya, den 9.5.18

Gunnar Syvertsen  
styrets leder

Christian Bekken  
styremedlem

Bernt Thoresen  
styremedlem

Svenn Bekken  
daglig leder



# Årsregnskap 2017

## Bewi Holding AS

---

Organisasjonsnr: 995 172 879



## Resultatregnskap

### Bewi Holding AS

Driftsinntekter og driftskostnader	Note	2017	2016
Salgsinntekt		634 469	278 304
<b>Sum driftsinntekter</b>		<b>634 469</b>	<b>278 304</b>
Avskrivning av driftsmidler og immaterielle eiendeler	3	35 000	35 000
Annen driftskostnad	1	1 069 841	2 607 943
<b>Sum driftskostnader</b>		<b>1 104 841</b>	<b>2 642 943</b>
<b>Driftsresultat</b>		<b>-470 373</b>	<b>-2 364 639</b>
<b>Finansinntekter og finanskostnader</b>			
Renteinntekt fra foretak i samme konsern	7	132 873	0
Annen renteinntekt		8 773	129 587
Annen finansinntekt	4	125 749 212	2 942
Rentekostnad til foretak i samme konsern	7	1 190 027	1 010 473
Annen rentekostnad		0	12 109
Annen finanskostnad		4	93 215
<b>Resultat av finansposter</b>		<b>124 700 827</b>	<b>-983 269</b>
<b>Ordinært resultat før skattekostnad</b>		<b>124 230 454</b>	<b>-3 347 908</b>
Skattekostnad på ordinært resultat	2	509 632	-833 682
<b>Årsresultat</b>		<b>123 720 822</b>	<b>-2 514 226</b>
<b>Overføringer</b>			
Mottatt konsernbidrag		0	2 492 960
Avsatt til annen egenkapital		123 720 822	0
Overført fra annen egenkapital		0	21 266
<b>Sum overføringer</b>	<b>6</b>	<b>123 720 822</b>	<b>-2 514 226</b>



**Balanse**  
Bewi Holding AS

Eiendeler	Note	2017	2016
<b>Anleggsmidler</b>			
Utsatt skattefordel	2	1 932	0
<b>Sum immaterielle eiendeler</b>		<b>1 932</b>	<b>0</b>
<b>Varige driftsmidler</b>			
Driftsløsøre, inventar o.a. utstyr	3	70 001	105 001
<b>Sum varige driftsmidler</b>		<b>70 001</b>	<b>105 001</b>
<b>Finansielle anleggsmidler</b>			
Investeringer i datterselskap	4	25 901 503	39 615 961
Investeringer i tilknyttet selskap	4	14 700	102 614 229
Obligasjoner	8	14 700 000	1 663 897
<b>Sum finansielle anleggsmidler</b>		<b>40 616 203</b>	<b>143 894 087</b>
<b>Sum anleggsmidler</b>		<b>40 688 136</b>	<b>143 999 088</b>
<b>Omløpsmidler</b>			
<b>Fordringer</b>			
Kundefordringer		2 190 005	1 977 257
Andre kortsiktige fordringer	8	105 814 226	165 898
Konsernfordringer	7	0	3 323 947
<b>Sum fordringer</b>		<b>108 004 231</b>	<b>5 467 102</b>
<b>Bankinnskudd, kontanter o.l</b>			
Bankinnskudd, kontanter o.l.		18 579 873	547 426
<b>Sum bankinnskudd, kontanter o.l</b>		<b>18 579 873</b>	<b>547 426</b>
<b>Sum omløpsmidler</b>		<b>126 584 104</b>	<b>6 014 528</b>
<b>Sum eiendeler</b>		<b>167 272 240</b>	<b>150 013 615</b>



**Balanse**  
Bewi Holding AS

Egenkapital og gjeld	Note	2017	2016
<b>Egenkapital</b>			
<i>Innskutt egenkapital</i>			
Aksjekapital	5, 6	1 079 000	1 079 000
<b>Sum innskutt egenkapital</b>		<u>1 079 000</u>	<u>1 079 000</u>
<i>Opptjent egenkapital</i>			
Annen egenkapital	6	130 875 911	109 769 317
<b>Sum opptjent egenkapital</b>		<u>130 875 911</u>	<u>109 769 317</u>
<b>Sum egenkapital</b>		<u>131 954 911</u>	<u>110 848 317</u>
<b>Gjeld</b>			
<i>Avsetning for forpliktelser</i>			
Utsatt skatt	2	0	1 680
<b>Sum avsetning for forpliktelser</b>		<u>0</u>	<u>1 680</u>
<i>Kortsiktig gjeld</i>			
Leverandørgjeld		1 690 507	1 616 826
Betalbar skatt	2	513 244	0
Skyldig offentlige avgifter		5 469	0
Kortsiktig konserngjeld	7	6 186	37 546 792
Annen kortsiktig gjeld	8	33 101 923	0
<b>Sum kortsiktig gjeld</b>		<u>35 317 329</u>	<u>39 163 618</u>
<b>Sum gjeld</b>		<u>35 317 329</u>	<u>39 165 298</u>
<b>Sum egenkapital og gjeld</b>		<u>167 272 240</u>	<u>150 013 615</u>

Frøya, 09.05.2018  
Styret i Bewi Holding AS

\_\_\_\_\_  
Gunnar Syvertsen  
styreleder

\_\_\_\_\_  
Christian Bekken  
styremedlem

\_\_\_\_\_  
Bernt Thoresen  
styremedlem

\_\_\_\_\_  
Svenn Kornelius Bekken  
daglig leder



## Noter til regnskapet 2017

### Regnskapsprinsipper

Årsregnskapet er satt opp i samsvar med regnskapsloven og god regnskapsskikk for små foretak.

### Salgsinntekter

Salg av tjenester inntektsføres etter hvert som de er levert.

### Klassifisering og vurdering av balanseposter

Eiendeler bestemt til varig eie eller bruk er klassifisert som anleggsmidler. Anleggsmidler er vurdert til anskaffelseskost. Omløpsmidler og kortsiktig gjeld omfatter normalt poster som forfaller til betaling innen ett år etter balansedagen, samt poster som knytter seg til varekretsløpet. Omløpsmidler vurderes til laveste verdi av anskaffelseskost og antatt virkelig verdi. Fordringer klassifiseres som omløpsmidler hvis de skal tilbakebetales i løpet av ett år. For gjeld er analoge kriterier lagt til grunn.

### Varige driftsmidler

Varige driftsmidler balanseføres og avskrives lineært til restverdi over driftsmidlenes forventede utnyttbare levetid. Vedlikehold av driftsmidler kostnadsføres løpende. Påkostninger eller forbedringer tillegges driftsmidlets kostpris og avskrives i takt med driftsmidlet. Skillet mellom vedlikehold og påkostning/forbedring regnes i forhold til driftsmidlets stand ved kjøp av driftsmidlet.

Utgifter til leie av driftsmidler kostnadsføres. Forskuddsbetalinger balanseføres som forskuddsbetalt kostnad, og fordeles over leieperioden.

### Nedskrivning av anleggsmidler

Ved indikasjon på at balanseført verdi av et anleggsmiddel er høyere enn virkelig verdi, foretas det test for verdifall. Hvis balanseført verdi er høyere enn både salgsverdi og gjenvinnbart beløp, foretas det nedskrivning til det høyeste av salgsverdi og gjenvinnbart beløp.

### Investeringer i andre selskaper

Kostmetoden brukes som prinsipp for investeringer i andre selskaper. Kostprisen økes når midler tilføres ved kapitalutvidelse, eller når det gis konsernbidrag til datterselskap. Mottatte utdelinger resultatføres i utgangspunktet som inntekt. Utbytte/konsernbidrag fra datterselskap regnskapsføres det samme året som datterselskapet avsetter beløpet. Investeringene blir nedskrevet til virkelig verdi dersom verdifallet ikke er forbigående

### Fordringer

Kundefordringer og andre fordringer er oppført i balansen til pålydende etter fradrag for avsetning til forventet tap. Avsetning for tap gjøres på grunnlag av individuelle vurderinger av de enkelte fordringene. I tillegg gjøres det for øvrige kundefordringer en uspesifisert avsetning for å dekke antatt tap.

### Skatt

Skattekostnaden i resultatregnskapet omfatter både periodens betalbare skatt og endring i utsatt skatt. Utsatt skatt beregnes med 23 % på grunnlag av de midlertidige forskjeller som eksisterer mellom regnskapsmessige og skattemessige verdier, samt eventuelt ligningsmessig underskudd til fremføring ved utgangen av regnskapsåret. Skatteøkende og skattereduserende midlertidige forskjeller som reverserer eller kan reversere i samme periode er utlignet og nettoført.

Oppføring av utsatt skattefordel på netto skattereduserende forskjeller som ikke er utlignet og underskudd til fremføring, er begrunnet med antatt fremtidig inntjening. Utsatt skattefordel som kan balanseføres og utsatt skatt er oppført netto i balansen.

Skatt på avgitt konsernbidrag som er ført som økt kostpris på aksjer i andre selskaper, og skatt på mottatt konsernbidrag som er ført direkte mot egenkapitalen, er ført direkte mot skatt i balansen (føringen skjer mot betalbar skatt hvis konsernbidraget har hatt virkning på betalbar skatt og mot utsatt skatt hvis konsernbidraget har hatt virkning på utsatt skatt).

### Konsern

Konsernregnskap utarbeides ikke, da dette gjøres av konsernspiss, Bekken Invest AS.



## Noter til regnskapet 2017

### Note 1 Lønnskostnader, antall ansatte, godtgjørelser, lån til ansatte mm

Selskapet har ikke hatt ansatte i løpet av året.

#### OTP

Selskapet har ikke ansatte så det har ikke vært nødvendig å tegne lovpålagt tjenestepensjonsordning etter lov om obligatorisk tjenestepensjon.

#### Revisor

Kostnadsført honorar til revisor for 2017 utgjør kr 112 956,- ekskl.mva.

Lovpålagt revisjon	12 000
Bistand utarbeidelse offentlig regnskap og ligning	8 000
Annen bistand	92 956
<b>Sum honorar til revisor</b>	<b>112 956</b>

#### Kjøp fra nærstående selskap

	2017	2016
Kjøp av konsulenttenester fra CBS Invest AS	0	2 000 000

CBS Invest AS er å definere som et nærstående selskap.



## Noter til regnskapet 2017

### Note 2 Skatt

Årets skattekostnad	2017	2016
Resultatført skatt på ordinært resultat:		
Betalbar skatt	513 244	-830 987
Endring i utsatt skatt	-3 612	-2 695
<b>Skattekostnad ordinært resultat</b>	<b>509 632</b>	<b>-833 682</b>
Skattepliktig inntekt:		
Ordinært resultat før skatt	124 230 454	-3 347 908
Permanente forskjeller	-122 107 339	13 462
Endring i midlertidige forskjeller	15 400	10 499
Mottatt konsernbidrag	0	3 323 947
<b>Skattepliktig inntekt</b>	<b>2 138 515</b>	<b>0</b>
Betalbar skatt i balansen:		
Betalbar skatt på årets resultat	513 244	-830 987
Betalbar skatt på mottatt konsernbidrag	0	830 987
<b>Sum betalbar skatt i balansen</b>	<b>513 244</b>	<b>0</b>

Skatteeffekten av midlertidige forskjeller og underskudd til fremføring som har gitt opphav til utsatt skatt og utsatte skattefordeler, spesifisert på typer av midlertidige forskjeller:

	2017	2016	Endring
Varige driftsmidler	-8 399	7 001	15 400
<b>Sum</b>	<b>-8 399</b>	<b>7 001</b>	<b>15 400</b>
<b>Utsatt skattefordel / skatt (23 % / 24 %)</b>	<b>-1 932</b>	<b>1 680</b>	<b>3 612</b>

### Note 3 Varige driftsmidler

	Driftsløsøre, inventar o.a utstyr	Totalt
Anskaffelseskost 01.01	175 000	175 000
Tilgang	0	0
Avgang	0	0
<b>Anskaffelseskost 31.12</b>	<b>175 000</b>	<b>175 000</b>
Akk. av-/nedskrivninger 31.12	- 105 000	-105 000
<b>Balanseført verdi 31.12</b>	<b>70 000</b>	<b>70 000</b>
<b>Årets avskrivninger</b>	<b>35 000</b>	<b>35 000</b>
Avskrivningsplan	Lineær	
Økonomisk levetid	5 år	



## Noter til regnskapet 2017

### Note 4 Investering i datterselskap, tilknyttet selskap og felleskontrollert virksomhet

Investeringene i datterselskap, tilknyttet selskap og felleskontrollert virksomhet regnskapsføres etter kostmetoden.

Selskap	Forretnings- kontor /stemmeandel	Eier- andel	EK pr. 01.01	Årets resultat	EK pr. 31.12
Bewi Drift Holding AS	Frøya	100 %	51 527 377	2 723 615	54 250 992
Industrieiendom Nord AS (ts)	Trondheim	49 %		0	23 321

Aksjene i Bewi Group AB har blitt gitt som tilleggsutbytte i løpet av 2017.

Aksjer i Bewi Eiendom Holding AS har blitt solgt i løpet av 2017.

Bewi Holding AS er morselskap i et underkonsern og det er ikke utarbeidet konsernregnskap i medhold av regnskapslovens § 3-7. Konsernregnskap er utarbeidet av konsernspiss Bekken Invest AS.

### Note 5 Antall aksjer, aksjeeiere m

Aksjekapital	Antall	Pålydende	Balanseført
Ordinære aksjer	1 000	1 079	1 079 000

Aksjekapitalen eies av følgende aksjonærer:

	Antall aksjer	Eierandel
Bekken Invest AS	1 000	100 %
Sum	1 000	100 %

Selskapet har en aksjeklasse og alle aksjer har lik stemmerett.

### Aksjer eiet av styremedlemmer og daglig leder

Svenn Kornelius Bekken (gjennom Bekken Invest AS)	daglig leder	1 000
---	--------------	-------

### Note 6 Egenkapital

	Aksjekapital	Annen egenkapital	Sum egenkapital
Pr. 01.01	1 079 000	109 769 317	110 848 317
Tilleggsutbytte		- 102 614 229	-102 614 229
Avgitt konsernbidrag			0
Årets resultat		123 720 822	123 720 822
Pr 31.12	1 079 000	130 875 911	131 954 912



## Noter til regnskapet 2017

### Note 7 Mellomværende med selskap i samme konsern

<b>Fordringer</b>	<b>2017</b>	<b>2016</b>
<i>Kortsiktige</i>		
Bewi Drift Holding AS	0	0
Bekken Invest AS	0	0
Bewi Eiendom Holding AS	0	0
Bewi Produkter AS (konsernbidrag)	0	3 323 947

Renter	132 873	0
--------	---------	---

Kreditter er løpende og det er ikke beregnet forfall.  
Fordringer motregnes mot konsernbidrag som avgis.

<b>Gjeld</b>	<b>2017</b>	<b>2016</b>
Bewi Produkter AS	6 186	0
Bekken Invest AS	0	2 006 343
Bewi Eiendom Holding AS	0	12 125 097
Bewi Drift Holding AS	0	23 415 352

Renter	1 190 027	1 010 473
--------	-----------	-----------

Kreditter er løpende og det er ikke avtalt forfall.  
Gjeld motregnes mot konsernbidrag som mottas.

### Note 8 Fordringer og gjeld

Det er i forbindelse med omstrukturering av konsernet gitt et ansvarlig lån til Industriedom Nord AS med kr 14 700 000.

Kortsiktig fordring på Industriedom Nord AS inngår med kr. 105 814 226 i andre kortsiktige fordringer.  
Kortsiktig gjeld til samme selskap inngår med kr. 33 087 223 i annen kortsiktig gjeld.