



ÅRSREGNSKAPET FOR REGNSKAPSÅRET 2023 - GENERELL INFORMASJON

Enheten

Organisasjonsnummer: 898 024 512
Organisasjonsform: Aksjeselskap
Foretaksnavn: HVERVENTUNET SERVICE AS
Forretningsadresse: Gullagata 43
3513 HØNEFOSS

Regnskapsår

Årsregnskapets periode: 01.01.2023 - 31.12.2023

Konsern

Morselskap i konsern: Nei

Regnskapsregler

Regler for små foretak benyttet: Ja
Benyttet ved utarbeidelsen av årsregnskapet til selskapet: Regnskapslovens alminnelige regler

Årsregnskapet fastsatt av kompetent organ

Bekreftet av representant for selskapet: Jonn Larsen
Dato for fastsettelse av årsregnskapet: 26.01.2024

Grunnlag for avgivelse

År 2023: Årsregnskapet er elektronisk innlevert
År 2022: Tall er hentet fra elektronisk innlevert årsregnskap fra 2023

Det er ikke krav til at årsregnskapet m.v. som sendes til Regnskapsregisteret er undertegnet. Kontrollen på at dette er utført ligger hos revisor/enhetens øverste organ. Sikkerheten ivaretas ved at innsender har rolle/rettighet for innsending av årsregnskapet via Altinn, og ved at det bekreftes at årsregnskapet er fastsatt av kompetent organ.

Brønnøysundregistrene, 07.05.2025



Resultatregnskap

| Beløp i: NOK | Note | 2023 | 2022 |
|--|------|----------------|----------------|
| RESULTATREGNSKAP | | | |
| Inntekter | | | |
| Salgsinntekt | | 508 793 | 492 332 |
| Annen driftsinntekt | | 0 | 18 000 |
| Sum inntekter | | 508 793 | 510 332 |
| Kostnader | | | |
| Varekostnad | | 7 622 | 1 757 |
| Lønnskostnad | 1 | 5 589 | 0 |
| Avskrivning på varige driftsmidler og immaterielle eiendeler | 2 | 146 358 | 156 832 |
| Annen driftskostnad | | 39 463 | 52 959 |
| Sum kostnader | | 199 032 | 211 548 |
| Driftsresultat | | 309 761 | 298 784 |
| Finansinntekter og finanskostnader | | | |
| Annen renteinntekt | | 0 | 657 |
| Annen finansinntekt | | 658 | 0 |
| Sum finansinntekter | | 658 | 657 |
| Annen rentekostnad | | 185 | 42 |
| Sum finanskostnader | | 185 | 42 |
| Netto finans | | 473 | 615 |
| Resultat før skattekostnad | | 310 234 | 299 399 |
| Skattekostnad | | 86 144 | 75 168 |
| Årsresultat | | 224 090 | 224 231 |
| Overføringer og disponeringer | | | |
| Tilleggsutbytte | | 380 000 | 0 |
| Annen egenkapital | | -155 910 | 224 232 |
| Sum overføringer og disponeringer | | 224 090 | 224 232 |



Balanse

| Beløp i: NOK | Note | 2023 | 2022 |
|--|------|----------------|----------------|
| BALANSE - EIENDELER | | | |
| Anleggsmidler | | | |
| Immaterielle eiendeler | | | |
| Varige driftsmidler | | | |
| Maskiner og anlegg | 2 | 578 709 | 702 538 |
| Driftsløsøre, inventar, verktøy, kontormaskiner, ol. | 2 | 0 | 22 529 |
| Sum varige driftsmidler | | 578 709 | 725 067 |
| Sum anleggsmidler | | 578 709 | 725 067 |
| Omløpsmidler | | | |
| Varer | | | |
| Fordringer | | | |
| Andre kortsiktige fordringer | | 0 | 6 775 |
| Sum fordringer | | 0 | 6 775 |
| Bankinnskudd, kontanter og lignende | | | |
| Bankinnskudd, kontanter og lignende | | 77 587 | 78 155 |
| Sum bankinnskudd, kontanter og lignende | | 77 587 | 78 155 |
| Sum omløpsmidler | | 77 587 | 84 930 |
| SUM EIENDELER | | 656 296 | 809 997 |
| BALANSE - EGENKAPITAL OG GJELD | | | |
| Egenkapital | | | |
| Innskutt egenkapital | | | |
| Selskapskapital | | 30 000 | 30 000 |
| Sum innskutt egenkapital | | 30 000 | 30 000 |
| Opptjent egenkapital | | | |
| Annen egenkapital | | 536 222 | 692 132 |



Balanse

| Beløp i: NOK | Note | 2023 | 2022 |
|---------------------------------|-------------|----------------|----------------|
| Sum opptjent egenkapital | | 536 222 | 692 132 |
| Sum egenkapital | | 566 222 | 722 132 |
| Sum langsiktig gjeld | | 0 | 0 |
| Kortsiktig gjeld | | | |
| Leverandørgjeld | | 425 | 6 775 |
| Betalbar skatt | | 86 144 | 79 218 |
| Skyldige offentlige avgifter | | 3 505 | 1 873 |
| Sum kortsiktig gjeld | | 90 074 | 87 866 |
| Sum gjeld | | 90 074 | 87 866 |
| SUM EGENKAPITAL OG GJELD | | 656 296 | 809 998 |



Brønnøysundregistrene

ÅRSREGNSKAP FOR REGNSKAPSÅRET 2023 - GENERELL INFORMASJON

Journalnummer: 2024 302983

Enheten

Organisasjonsnummer: 898 024 512
Organisasjonsform: Aksjeselskap
Foretaksnavn: HVERVENTUNET SERVICE AS
Forretningsadresse: Gullagata 43
3513 HØNEFOSS

Regnskapsår

Årsregnskapets periode: 01.01.2023 - 31.12.2023

Konsern

Morselskap i konsern: Nei

Regnskapsregler

Regler for små foretak benyttet: Ja
Benyttet ved utarbeidelsen av
årsregnskapet til selskapet: Regnskapslovens alminnelige regler

Årsregnskapet fastsatt av kompetent organ

Bekreftet av representant for selskapet: Jonn Larsen
Dato for fastsettelse av årsregnskapet: 26.01.2024

Revisjon

Selskapet har besluttet at årsregnskapet
ikke skal revideres: Ja
Årsregnskapet er utarbeidet av ekstern
autorisert regnskapsfører: Ja
Ekstern autorisert regnskapsfører har i
løpet av regnskapsåret bistått ved den
løpende regnskapsføringen eller utført
andre tjenester for selskapet enn å
utarbeide årsregnskapet: Ja

Grunnlag for avgivelse

År 2023: Årsregnskap er elektronisk innlevert.
År 2022: Tall er hentet fra elektronisk innlevert årsregnskap fra 2023.

Det er ikke krav til at årsregnskapet m.v. som sendes til Regnskapsregisteret er undertegnet. Kontrollen på at dette er utført ligger hos revisor/enhetens øverste organ. Sikkerheten ivaretas ved at innsender har rolle/rettighet for innsending av årsregnskapet via Altinn, og ved at det bekreftes at årsregnskapet er fastsatt av kompetent organ.

Brønnøysundregistrene, 30.01.2024

Brønnøysundregistrene
Postadresse: Postboks 900, 8910 Brønnøysund
Telefon: 75 00 75 00
E-post: firmapost@brreg.no Internett: www.brreg.no
Organisasjonsnummer: 974 760 673



Organisasjonsnr: 898 024 512
HVERVENTUNET SERVICE AS

RESULTATREGNSKAP

| Beløp i: NOK | Note | 2023 | 2022 |
|--|-------------|----------------|----------------|
| RESULTATREGNSKAP | | | |
| Inntekter | | | |
| Salgsinntekt | | 508 793 | 492 332 |
| Annen driftsinntekt | | 0 | 18 000 |
| Sum inntekter | | 508 793 | 510 332 |
| Kostnader | | | |
| Varekostnad | | 7 622 | 1 757 |
| Lønnskostnad | 1 | 5 589 | 0 |
| Avskrivning på varige driftsmidler og immaterielle eiendeler | 2 | 146 358 | 156 832 |
| Annen driftskostnad | | 39 463 | 52 959 |
| Sum kostnader | | 199 032 | 211 548 |
| Driftsresultat | | 309 761 | 298 784 |
| Finansinntekter og finanskostnader | | | |
| Annen renteinntekt | | 0 | 657 |
| Annen finansinntekt | | 658 | 0 |
| Sum finansinntekter | | 658 | 657 |
| Annen rentekostnad | | 185 | 42 |
| Sum finanskostnader | | 185 | 42 |
| Netto finans | | 473 | 615 |
| Resultat før skattekostnad | | 310 234 | 299 399 |
| Skattekostnad | | 86 144 | 75 168 |
| Årsresultat | | 224 090 | 224 231 |
| Overføringer og disponeringer | | | |
| Tilleggsutbytte | | 380 000 | 0 |
| Annen egenkapital | | -155 910 | 224 232 |
| Sum overføringer og disponeringer | | 224 090 | 224 232 |



Organisasjonsnr: 898 024 512
HVERVENTUNET SERVICE AS

BALANSE

| Beløp i: NOK | Note | 2023 | 2022 |
|--|------|----------------|----------------|
| BALANSE - EIENDELER | | | |
| Anleggsmidler | | | |
| Immaterielle eiendeler | | | |
| Varige driftsmidler | | | |
| Immaterielle eiendeler | | | |
| Maskiner og anlegg | 2 | 578 709 | 702 538 |
| Driftsløsøre, inventar, verktøy, kontormaskiner, ol. | 2 | 0 | 22 529 |
| Sum varige driftsmidler | | 578 709 | 725 067 |
| Sum anleggsmidler | | 578 709 | 725 067 |
| Omløpsmidler | | | |
| Varer | | | |
| Fordringer | | | |
| Andre kortsiktige fordringer | | 0 | 6 775 |
| Sum fordringer | | 0 | 6 775 |
| Bankinnskudd, kontanter og lignende | | | |
| Bankinnskudd, kontanter og lignende | | 77 587 | 78 155 |
| Sum bankinnskudd, kontanter og lignende | | 77 587 | 78 155 |
| Sum omløpsmidler | | 77 587 | 84 930 |
| SUM EIENDELER | | 656 296 | 809 997 |
| BALANSE - EGENKAPITAL OG GJELD | | | |
| Egenkapital | | | |
| Innskutt egenkapital | | | |
| Selskapskapital | | 30 000 | 30 000 |
| Sum innskutt egenkapital | | 30 000 | 30 000 |
| Opptjent egenkapital | | | |
| Annen egenkapital | | 536 222 | 692 132 |
| Sum opptjent egenkapital | | 536 222 | 692 132 |
| Sum egenkapital | | 566 222 | 722 132 |
| Sum langsiktig gjeld | | 0 | 0 |



| | | |
|---------------------------------|----------------|----------------|
| Kortsiktig gjeld | | |
| Leverandørgjeld | 425 | 6 775 |
| Betalbar skatt | 86 144 | 79 218 |
| Skyldige offentlige avgifter | 3 505 | 1 873 |
| Sum kortsiktig gjeld | 90 074 | 87 866 |
| Sum gjeld | 90 074 | 87 866 |
| SUM EGENKAPITAL OG GJELD | 656 296 | 809 998 |



Organisasjonsnr: 898 024 512
HVERVENTUNET SERVICE AS

NOTEOPPLYSNINGER - SELSKAP - alle poster oppgitt i hele tall

Note

Regnskapsprinsipper

Årsregnskapet er satt opp i samsvar med regnskapsloven og god regnskapsskikk for små foretak. Salgsinntekter Inntektsføring ved salg av varer skjer på leveringstidspunktet. Tjenester inntektsføres etter hvert som de leveres. Klassifisering og vurdering av balanseposter Anleggsmidler er eiendeler bestemt til varig eie eller bruk. Eiendeler som er knyttet til varekretsløpet er klassifisert som omløpsmidler. Fordringer klassifiseres som omløpsmidler hvis de forfaller til betaling innen ett år etter transaksjonsdagen. Tilsvarende klassifiseres gjeld som kortsiktig hvis gjelden forfaller til betaling innen ett år. Langsiktig gjeld er gjeld som forfaller senere enn ett år etter transaksjonsdagen. Første års avdrag på langsiktige fordringer og langsiktig gjeld klassifiseres likevel ikke som omløpsmiddel og kortsiktig gjeld. Omløpsmidler vurderes til laveste av anskaffelseskost og virkelig verdi. Kortsiktig gjeld balanseføres til nominelt beløp på etableringstidspunktet. Anleggsmidler vurderes til anskaffelseskost. Varige anleggsmidler avskrives etter en fornuftig avskrivningsplan. Anleggsmidlene nedskrives til virkelig verdi ved verdifall som ikke forventes å være forbigående. Langsiktig gjeld med unntak av andre avsetninger balanseføres til nominelt beløp på etableringstidspunktet. Fordringer Kundefordringer og andre fordringer er oppført i balansen til pålydende etter fradrag for avsetning til forventet tap. Avsetning til tap gjøres på grunnlag av individuelle vurderinger av de enkelte fordringene. I tillegg gjøres det for øvrige kundefordringer en uspesifisert avsetning for å dekke antatt tap. Varebeholdninger Lager av innkjøpte varer er verdsatt til laveste av anskaffelseskost etter FIFO-prinsippet og virkelig verdi. Egentilvirkede ferdigvarer og varer under tilvirkning er vurdert til variabel tilvirkningskost. For råvarer er gjenanskaffelseskost vurdert som tilnærming til virkelig verdi. Det foretas nedskrivning for påregnelig ukurans. Varige driftsmidler Varige driftsmidler balanseføres og avskrives over driftsmidlenes levetid dersom de har antatt levetid over 3 år og har en kostpris som overstiger kr 15.000. Direkte vedlikehold av driftsmidler kostnadsføres løpende under driftskostnader, mens påkostninger eller forbedringer tillegges driftsmidlets kostpris og avskrives i takt med driftsmidlet. Skatt Skattekostnaden i resultatregnskapet omfatter både periodens betalbare skatt og endring i utsatt skatt. Utsatt skatt er beregnet med 22% på grunnlag av de midlertidige forskjeller som eksisterer mellom regnskapsmessige og skattemessige verdier, samt formuesmessig underskudd til fremføring ved utgangen av regnskapsåret. Skatteøkende og skattereduserende midlertidige forskjeller som reverserer eller kan reversere i samme periode er fastsatt og skattevirkningen er beregnet på nettogrunnlaget.

Note

Antall årsverk i regnskapsåret
0.00

Note

1

Spesifisering av resultatregnskapet



Lønnskostnader

| | | |
|---------------------------|--------------|------------------|
| <u>Andre ytelser</u> | <u>Årets</u> | <u>Fjorårets</u> |
| | 5589.00 | 0.00 |
| <u>Sum lønnskostnader</u> | <u>Årets</u> | <u>Fjorårets</u> |
| | 5589.00 | 0.00 |

Note

Ekstraordinære inntekter og kostnader

| | |
|------------|--------------|
| <u>Sum</u> | <u>Beløp</u> |
|------------|--------------|

Note

2

Varige driftsmidler og immaterielle eiendeler

| | | |
|---------------------------------|----------------------------|----------------------------|
| <u>Anskaffelseskost 01.01.</u> | <u>Varige driftsmidler</u> | <u>Immaterielle eiend.</u> |
| | 1389971.00 | 0.00 |
| <u>Anskaffelseskost 31.12.</u> | <u>Varige driftsmidler</u> | <u>Immaterielle eiend.</u> |
| | 1389971.00 | 0.00 |
| <u>Samlede av-/nedskrivn.</u> | <u>Varige driftsmidler</u> | <u>Immaterielle eiend.</u> |
| | 811262.00 | 0.00 |
| <u>Balanseført verdi 31.12.</u> | <u>Varige driftsmidler</u> | <u>Immaterielle eiend.</u> |
| | 578709.00 | 0.00 |
| <u>Årets av-/nedskrivn.</u> | <u>Varige driftsmidler</u> | <u>Immaterielle eiend.</u> |
| | 146358.00 | 0.00 |

Anskaffelseskost - balanseførte lånekostnader, egentilvirkede anleggsmidler

Goodwill spesifisert for hvert enkelt virksomhetskjøp

Avskrivningsplan for goodwill som er lenger enn fem år - begrunnelse

Mer om varige driftsmidler/immaterielle eiendeler

Konsernregnskap

Morselskapet sitt navn

Forretningskontor for morselskapet

Begrunnelse for at datterselskap er utelatt fra konsolideringen



Konsern, tilknyttet selskap m.v. - fordringer og gjeld

Fordringer

| | | | |
|---|---------------|------------------|-------------------------|
| <u>Samlet beløp - tilknyttet selskap</u> | <u>Årets</u> | <u>Fjorårets</u> | |
| <u>Samlet beløp - foretak i samme konsern</u> | <u>Årets</u> | <u>Fjorårets</u> | |
| <u>Samlet beløp - foretak i samme konsern</u> | <u>Årets</u> | <u>Fjorårets</u> | |
| <u>Samlet beløp - felles kontrollert virksomhet</u> | <u>Årets</u> | <u>Fjorårets</u> | |
| <u>Pantstillelse</u> | | <u>Beløp</u> | |
| <u>Beholdning av egne aksjer</u> | <u>Antall</u> | <u>Pålydende</u> | <u>Andel av aksjek.</u> |

Note

Lån og sikkerhetsstillelse til medlemmer


Er det gitt lån eller sikkerhetsstillelse til ledende personer: Nei


Opplysninger om:

Medlemmer av:

Mer om lån og sikkerhetsstillelse



 BankID Signing
Hverventunet Service AS
2024-01-26

 BankID Signing
Knut Ole Larsen (Hverventunet
2024-01-26

 BankID Signing
Ivor Gjin Rimås (Hverventunet :
2024-01-28

Årsoppgjør for
Hverventunet Service AS


898024512


01.01.2023 - 31.12.2023


| Innhold | Side |
|----------------------|------|
| Resultatregnskap | 2 |
| Eiendeler | 3 |
| Egenkapital og gjeld | 4 |
| Noter | 5 |



Hverventunet Service AS
898 024 512

 BankID Signing
Hverventunet Service AS
2024-01-26

 BankID Signing
Knut Ole Larsen (Hverventunet)
2024-01-26

 BankID Signing
Iver Gjin Rinnås (Hverventunet :
2024-01-28

Resultatregnskap

| | Note | 2023 | 2022 |
|--|------|-----------------|-----------------|
| Driftsinntekter | | | |
| Salgsinntekt | | 508 793 | 492 332 |
| Annen driftsinntekt | | 0 | 18 000 |
| Sum driftsinntekter | | 508 793 | 510 332 |
| Driftskostnader | | | |
| Varekostnad | | -7 622 | -1 757 |
| Lønnskostnad | 1 | -5 589 | 0 |
| Avskrivning på varige driftsmidler og immaterielle eiendeler | 2 | -146 358 | -156 832 |
| Annen driftskostnad | | -39 463 | -52 959 |
| Sum driftskostnader | | -199 032 | -211 548 |
| Driftsresultat | | 309 760 | 298 784 |
| Finansinntekter | | | |
| Annen renteinntekt | | 0 | 657 |
| Annen finansinntekt | | 658 | 0 |
| Sum finansinntekter | | 658 | 657 |
| Finanskostnader | | | |
| Annen rentekostnad | | -185 | -42 |
| Sum finanskostnader | | -185 | -42 |
| Netto finans | | 473 | 615 |
| Resultat før skattekostnad | | 310 234 | 299 399 |
| Skattekostnad | | -86 144 | -75 168 |
| Årsresultat | | 224 090 | 224 231 |
| Overføringer | | | |
| Tilleggsutbytte | | 380 000 | 0 |
| Annen egenkapital | | -155 910 | 224 232 |
| Sum overføringer | | 224 090 | 224 232 |



Hverventunet Service AS
898 024 512


 BankID Signing
Hverventunet Service AS
2024-01-26
 BankID Signing
Knut Ole Larsen (Hverventunet)
2024-01-26
 BankID Signing
Iver Gjin Rimås (Hverventunet :
2024-01-28


Balanse 31.12


| | Note | 2023 | 2022 |
|--|------|----------------|----------------|
| EIENDELER | | | |
| Anleggsmidler | | | |
| Varige driftsmidler | | | |
| Maskiner og anlegg | 2 | 578 709 | 702 538 |
| Driftsløsøre, inventar, verktøy, kontormaskiner, ol. | 2 | 0 | 22 529 |
| Sum varige driftsmidler | | 578 709 | 725 067 |
| Sum anleggsmidler | | 578 709 | 725 067 |
| Omløpsmidler | | | |
| Fordringer | | | |
| Andre kortsiktige fordringer | | 0 | 6 775 |
| Sum fordringer | | 0 | 6 775 |
| Bankinnskudd, kontanter og lignende | | | |
| Bankinnskudd, kontanter og lignende | | 77 587 | 78 155 |
| Sum bankinnskudd, kontanter og lignende | | 77 587 | 78 155 |
| Sum omløpsmidler | | 77 587 | 84 930 |
| SUM EIENDELER | | 656 296 | 809 997 |



Hverventunet Service AS
898 024 512

 BankID Signing
Hverventunet Service AS
2024-01-26

 BankID Signing
Knut Ole Larsen (Hverventunet)
2024-01-26

 BankID Signing
Iver Gjin Rimås (Hverventunet :
2024-01-28

Balanse 31.12

| | Note | 2023 | 2022 |
|---|------|----------------|----------------|
| EGENKAPITAL OG GJELD | | | |
| Egenkapital | | | |
| Innskutt egenkapital | | | |
| Selskapskapital | | 30 000 | 30 000 |
| Sum innskutt egenkapital | | 30 000 | 30 000 |
| Opptjent egenkapital | | | |
| Annen egenkapital | | 536 222 | 692 132 |
| Sum opptjent egenkapital | | 536 222 | 692 132 |
| Sum egenkapital | | 566 222 | 722 132 |
| Beregnet resultat (ikke bokført) | | 0 | -1 |
| Gjeld | | | |
| Kortsiktig gjeld | | | |
| Leverandørgjeld | | 425 | 6 775 |
| Betalbar skatt | | 86 144 | 79 218 |
| Skyldige offentlige avgifter | | 3 505 | 1 873 |
| Sum kortsiktig gjeld | | 90 074 | 87 866 |
| Sum gjeld | | 90 074 | 87 866 |
| SUM EGENKAPITAL OG GJELD | | 656 296 | 809 997 |

Ringerike, 26.01.2024

Jonh Larsen
styrets leder / daglig leder


Iver Gjin Rimås
styremedlem


Knut Ole Larsen
styremedlem



Hverventunet Service AS
898024512

 BankID Signing
Hverventunet Service AS
2024-01-26

 BankID Signing
Knut Ole Larsen (Hverventunet)
2024-01-26

 BankID Signing
Iver Gjin Rinnås (Hverventunet :
2024-01-26

Noter

Regnskapsprinsipper

Årsregnskapet er satt opp i samsvar med regnskapsloven og god regnskapsskikk for små foretak.

Salgsinntekter

Inntektsføring ved salg av varer skjer på leveringstidspunktet. Tjenester inntektsføres etter hvert som de leveres.

Klassifisering og vurdering av balanseposter

Anleggsmidler er eiendeler bestemt til varig eie eller bruk. Eiendeler som er knyttet til varekretsløpet er klassifisert som omløpsmidler. Tilsvarende klassifiseres gjeld som kortsiktig hvis gjelden forfaller til betaling innen ett år.

Omløpsmidler vurderes til laveste av anskaffelseskost og virkelig verdi. Kortsiktig gjeld balanseføres til nominelt beløp på etableringstidspunktet. Anleggsmidler vurderes til anskaffelseskost. Varige anleggsmidler avskrives etter en fornuftig avskrivningsplan. Anleggsmidlene nedskrives til virkelig verdi ved verdifall som ikke forventes å være forbigående. Langsiktig gjeld med unntak av andre avsetninger balanseføres til nominelt beløp på etableringstidspunktet.

Varige driftsmidler

Varige driftsmidler balanseføres og avskrives over driftsmidlenes levetid dersom de har antatt levetid over 3 år og har en kostpris som overstiger kr 15 000. Direkte vedlikehold av driftsmidler kostnadsføres løpende under driftskostnader, mens påkostninger eller forbedringer tillegges driftsmidlets kostpris og avskrives i takt med driftsmidlet.

Forøvrig er følgende regnskapsprinsipper anvendt:

Forsikret pensjonsforpliktelse er ikke balanseført - kostnaden er lik premien.

Skatt

Skattekostnaden i resultatregnskapet omfatter både periodens betalbare skatt og endring i utsatt skatt. Utsatt skatt er beregnet med 22% på grunnlag av de midlertidige forskjeller som eksisterer mellom regnskapsmessige og skattemessige verdier, samt skattemessig underskudd til fremføring ved utgangen av regnskapsåret. Skatteøkende og skattereduserende midlertidige forskjeller som reverserer eller kan reversere i samme periode er fastsatt og skattevirkningen er beregnet på nettogrunnlaget.


Selskapet har ikke endret regnskapsprinsipp fra 2022 til 2023.


Note 1 - Lønnskostnader


| Spesifikasjon av lønnskostnader | 2023 | 2022 |
|---------------------------------|--------------|----------|
| Lønn | 0 | 0 |
| Arbeidsgiveravgift | 0 | 0 |
| Pensjonskostnader | 0 | 0 |
| Andre relaterte ytelser | 5 589 | 0 |
| Sum | 5 589 | 0 |



Hverventunet Service AS
898024512

 BankID Signing
Hverventunet Service AS
2024-01-26

 BankID Signing
Knut Ole Larsen (Hverventunet)
2024-01-26

 BankID Signing
Iver Gjin Rimås (Hverventunet :
2024-01-28

Note 2 - Varige driftsmidler og immaterielle eiendeler

| | Varige driftsmidler |
|--|--------------------------------|
| Anskaffelseskost 01.01. | 1 389 971 |
| Tilgang i året | 0 |
| Avgang i året | 0 |
| Anskaffelseskost 31.12. | 1 389 971 |
| Samlede avskrivninger, nedskrivninger og reverseringer av nedskrivninger | -811 262 |
| Balanseført verdi per 31.12. | 578 709 |
| Avskrivninger, nedskrivninger og reverseringer av nedskrivninger i regnskapsåret | 146 358 |

Antall årsverk

Selskapet har ikke hatt ansatte i løpet av regnskapsåret.

Lån og sikkerhetsstillelse til ledende personer, eiere med videre

Det er ikke gitt lån eller sikkerhetsstillelse til medlemmer av styrende organer.



Hverventunet Service AS
898 024 512

Resultatregnskap

| | Note | 2023 | 2022 |
|--|------|-----------------|-----------------|
| Driftsinntekter | | | |
| Salgsinntekt | | 508 793 | 492 332 |
| Annen driftsinntekt | | 0 | 18 000 |
| Sum driftsinntekter | | 508 793 | 510 332 |
| Driftskostnader | | | |
| Varekostnad | | -7 622 | -1 757 |
| Lønnskostnad | 1 | -5 589 | 0 |
| Avskrivning på varige driftsmidler og immaterielle eiendeler | 2 | -146 358 | -156 832 |
| Annen driftskostnad | | -39 463 | -52 959 |
| Sum driftskostnader | | -199 032 | -211 548 |
| Driftsresultat | | 309 760 | 298 784 |
| Finansinntekter | | | |
| Annen renteinntekt | | 0 | 657 |
| Annen finansinntekt | | 658 | 0 |
| Sum finansinntekter | | 658 | 657 |
| Finanskostnader | | | |
| Annen rentekostnad | | -185 | -42 |
| Sum finanskostnader | | -185 | -42 |
| Netto finans | | 473 | 615 |
| Resultat før skattekostnad | | 310 234 | 299 399 |
| Skattekostnad | | -86 144 | -75 168 |
| Årsresultat | | 224 090 | 224 231 |
| Overføringer | | | |
| Tilleggsutbytte | | 380 000 | 0 |
| Annen egenkapital | | -155 910 | 224 232 |
| Sum overføringer | | 224 090 | 224 232 |



Hverventunet Service AS
898 024 512

Balanse 31.12

| | Note | 2023 | 2022 |
|--|------|----------------|----------------|
| EIENDELER | | | |
| Anleggsmidler | | | |
| Varige driftsmidler | | | |
| Maskiner og anlegg | 2 | 578 709 | 702 538 |
| Driftsløsøre, inventar, verktøy, kontormaskiner, ol. | 2 | 0 | 22 529 |
| Sum varige driftsmidler | | 578 709 | 725 067 |
| Sum anleggsmidler | | 578 709 | 725 067 |
| Omløpsmidler | | | |
| Fordringer | | | |
| Andre kortsiktige fordringer | | 0 | 6 775 |
| Sum fordringer | | 0 | 6 775 |
| Bankinnskudd, kontanter og lignende | | | |
| Bankinnskudd, kontanter og lignende | | 77 587 | 78 155 |
| Sum bankinnskudd, kontanter og lignende | | 77 587 | 78 155 |
| Sum omløpsmidler | | 77 587 | 84 930 |
| SUM EIENDELER | | 656 296 | 809 997 |



Hverventunet Service AS
898 024 512

Balanse 31.12

| | Note | 2023 | 2022 |
|---|------|----------------|----------------|
| EGENKAPITAL OG GJELD | | | |
| Egenkapital | | | |
| Innskutt egenkapital | | | |
| Selskapskapital | | 30 000 | 30 000 |
| Sum innskutt egenkapital | | 30 000 | 30 000 |
| Opptjent egenkapital | | | |
| Annen egenkapital | | 536 222 | 692 132 |
| Sum opptjent egenkapital | | 536 222 | 692 132 |
| Sum egenkapital | | 566 222 | 722 132 |
| Beregnet resultat (ikke bokført) | | 0 | -1 |
| Gjeld | | | |
| Kortsiktig gjeld | | | |
| Leverandørgjeld | | 425 | 6 775 |
| Betalbar skatt | | 86 144 | 79 218 |
| Skyldige offentlige avgifter | | 3 505 | 1 873 |
| Sum kortsiktig gjeld | | 90 074 | 87 866 |
| Sum gjeld | | 90 074 | 87 866 |
| SUM EGENKAPITAL OG GJELD | | 656 296 | 809 997 |

Ringerike, 26.01.2024

Jonh Larsen
styrets leder / daglig leder

Iver Gjin Rimås
styremedlem

Knut Ole Larsen
styremedlem



Hverventunet Service AS
898024512

Noter

Regnskapsprinsipper

Årsregnskapet er satt opp i samsvar med regnskapsloven og god regnskapsskikk for små foretak.

Salgsinntekter

Inntektsføring ved salg av varer skjer på leveringstidspunktet. Tjenester inntektsføres etter hvert som de leveres.

Klassifisering og vurdering av balanseposter

Anleggsmidler er eiendeler bestemt til varig eie eller bruk. Eiendeler som er knyttet til varekretsløpet er klassifisert som omløpsmidler. Tilsvarende klassifiseres gjeld som kortsiktig hvis gjelden forfaller til betaling innen ett år.

Omløpsmidler vurderes til laveste av anskaffelseskost og virkelig verdi. Kortsiktig gjeld balanseføres til nominelt beløp på etableringstidspunktet. Anleggsmidler vurderes til anskaffelseskost. Varige anleggsmidler avskrives etter en fornuftig avskrivningsplan. Anleggsmidlene nedskrives til virkelig verdi ved verdifall som ikke forventes å være forbigående. Langsiktig gjeld med unntak av andre avsetninger balanseføres til nominelt beløp på etableringstidspunktet.

Varige driftsmidler

Varige driftsmidler balanseføres og avskrives over driftsmidlenes levetid dersom de har antatt levetid over 3 år og har en kostpris som overstiger kr 15 000. Direkte vedlikehold av driftsmidler kostnadsføres løpende under driftskostnader, mens påkostninger eller forbedringer tillegges driftsmidlets kostpris og avskrives i takt med driftsmidlet.

Forøvrig er følgende regnskapsprinsipper anvendt:

Forsikret pensjonsforpliktelse er ikke balanseført - kostnaden er lik premien.

Skatt

Skattekostnaden i resultatregnskapet omfatter både periodens betalbare skatt og endring i utsatt skatt. Utsatt skatt er beregnet med 22% på grunnlag av de midlertidige forskjeller som eksisterer mellom regnskapsmessige og skattemessige verdier, samt skattemessig underskudd til fremføring ved utgangen av regnskapsåret. Skatteøkende og skattereduserende midlertidige forskjeller som reverserer eller kan reversere i samme periode er fastsatt og skattevirkningen er beregnet på nettogrunnlaget.

Selskapet har ikke endret regnskapsprinsipp fra 2022 til 2023.

Note 1 - Lønnskostnader

| Spesifikasjon av lønnskostnader | 2023 | 2022 |
|---------------------------------|--------------|----------|
| Lønn | 0 | 0 |
| Arbeidsgiveravgift | 0 | 0 |
| Pensjonskostnader | 0 | 0 |
| Andre relaterte ytelser | 5 589 | 0 |
| Sum | 5 589 | 0 |



Hverventunet Service AS
898024512

Note 2 - Varige driftsmidler og immaterielle eiendeler

| | Varige driftsmidler |
|--|------------------------|
| Anskaffelseskost 01.01. | 1 389 971 |
| Tilgang i året | 0 |
| Avgang i året | 0 |
| Anskaffelseskost 31.12. | 1 389 971 |
| Samlede avskrivninger, nedskrivninger og reverseringer av nedskrivninger | -811 262 |
| Balanseført verdi per 31.12. | 578 709 |
| Avskrivninger, nedskrivninger og reverseringer av nedskrivninger i regnskapsåret | 146 358 |

Antall årsverk

Selskapet har ikke hatt ansatte i løpet av regnskapsåret.

Lån og sikkerhetsstillelse til ledende personer, eiere med videre

Det er ikke gitt lån eller sikkerhetsstillelse til medlemmer av styrende organer.



Hverventunet Service AS
898024512

Generalforsamling