



## ÅRSREGNSKAPET FOR REGNSKAPSÅRET 2025 - GENERELL INFORMASJON

### Enheten

Organisasjonsnummer: 930 168 173  
Organisasjonsform: Aksjeselskap  
Foretaksnavn: PBW INVEST AS  
Forretningsadresse: Skaustranda 65  
3209 SANDEFJORD

### Regnskapsår

Årsregnskapets periode: 01.01.2025 - 31.12.2025

### Konsern

Morselskap i konsern: Nei

### Regnskapsregler

Regler for små foretak benyttet: Ja  
Benyttet ved utarbeidelsen av årsregnskapet til selskapet: Regnskapslovens alminnelige regler

### Årsregnskapet fastsatt av kompetent organ

Bekreftet av representant for selskapet: Pia Marlen Bjørntvedt Wøllo  
Dato for fastsettelse av årsregnskapet: 30.03.2026

### Grunnlag for avgivelse

År 2025: Årsregnskapet er elektronisk innlevert  
År 2024: Tall er hentet fra elektronisk innlevert årsregnskap fra 2025

*Det er ikke krav til at årsregnskapet m.v. som sendes til Regnskapsregisteret er undertegnet. Kontrollen på at dette er utført ligger hos revisor/enhetens øverste organ. Sikkerheten ivaretas ved at innsender har rolle/rettighet for innsending av årsregnskapet via Altinn, og ved at det bekreftes at årsregnskapet er fastsatt av kompetent organ.*

Brønnøysundregistrene, 25.04.2026



## Resultatregnskap

| Beløp i: NOK                              | Note | 2025           | 2024           |
|---|------|----------------|----------------|
| <b>RESULTATREGNSKAP</b>                   |      |                |                |
| <b>Inntekter</b>                          |      |                |                |
| Annen driftsinntekt                       |      | 292 500        | 292 500        |
| <b>Sum inntekter</b>                      |      | <b>292 500</b> | <b>292 500</b> |
| <b>Kostnader</b>                          |      |                |                |
| Lønnskostnad                              | 1    | 0              | 0              |
| Annen driftskostnad                       |      | 16 615         | 14 502         |
| <b>Sum kostnader</b>                      |      | <b>16 615</b>  | <b>14 502</b>  |
| <b>Driftsresultat</b>                     |      | <b>275 885</b> | <b>277 998</b> |
| <b>Finansinntekter og finanskostnader</b> |      |                |                |
| Annen renteinntekt                        |      | 11 036         | 886            |
| <b>Sum finansinntekter</b>                |      | <b>11 036</b>  | <b>886</b>     |
| Annen rentekostnad                        |      | 26 385         | 39 721         |
| <b>Sum finanskostnader</b>                |      | <b>26 385</b>  | <b>39 721</b>  |
| <b>Netto finans</b>                       |      | <b>-15 349</b> | <b>-38 835</b> |
| <b>Resultat før skattekostnad</b>         |      | <b>260 536</b> | <b>239 163</b> |
| <b>Årsresultat</b>                        |      | <b>260 536</b> | <b>239 163</b> |
| Annen egenkapital                         |      | 260 536        | 239 163        |



## Balanse

| Beløp i: NOK                               | Note | 2025             | 2024             |
|--|------|------------------|------------------|
| <b>BALANSE - EIENDELER</b>                 |      |                  |                  |
| <b>Anleggsmidler</b>                       |      |                  |                  |
| <b>Immaterielle eiendeler</b>              |      |                  |                  |
| Sum immaterielle eiendeler                 |      | 0                | 0                |
| <b>Varige driftsmidler</b>                 |      |                  |                  |
| Sum varige driftsmidler                    |      | 0                | 0                |
| <b>Finansielle anleggsmidler</b>           |      |                  |                  |
| Investeringer i aksjer og andeler          |      | 750 000          | 750 000          |
| Andre langsiktige fordringer               | 2    | 0                | 0                |
| Sum finansielle anleggsmidler              |      | 750 000          | 750 000          |
| Sum anleggsmidler                          |      | 750 000          | 750 000          |
| <b>Omløpsmidler</b>                        |      |                  |                  |
| <b>Varer</b>                               |      |                  |                  |
| <b>Fordringer</b>                          |      |                  |                  |
| Andre kortsiktige fordringer               | 2    | 0                | 0                |
| Sum fordringer                             |      | 0                | 0                |
| <b>Investeringer</b>                       |      |                  |                  |
| Sum investeringer                          |      | 0                | 0                |
| <b>Bankinnskudd, kontanter og lignende</b> |      |                  |                  |
| Bankinnskudd, kontanter og lignende        |      | 343 045          | 576 639          |
| Sum bankinnskudd, kontanter og lignende    |      | 343 045          | 576 639          |
| Sum omløpsmidler                           |      | 343 045          | 576 639          |
| <b>SUM EIENDELER</b>                       |      | <b>1 093 045</b> | <b>1 326 639</b> |

## BALANSE - EGENKAPITAL OG GJELD



## Balanse

| <b>Beløp i: NOK</b>               | <b>Note</b> | <b>2025</b>      | <b>2024</b>      |
|-----------------------------------|-------------|------------------|------------------|
| <b>Egenkapital</b>                |             |                  |                  |
| <b>Innskutt egenkapital</b>       |             |                  |                  |
| Aksjekapital                      |             | 30 000           | 30 000           |
| Annen innskutt egenkapital        |             | -5 570           | -5 570           |
| <b>Sum innskutt egenkapital</b>   |             | <b>24 430</b>    | <b>24 430</b>    |
| <b>Opptjent egenkapital</b>       |             |                  |                  |
| Annen egenkapital                 |             | 728 612          | 468 076          |
| <b>Sum opptjent egenkapital</b>   |             | <b>728 612</b>   | <b>468 076</b>   |
| <b>Sum egenkapital</b>            |             | <b>753 042</b>   | <b>492 506</b>   |
| <b>Gjeld</b>                      |             |                  |                  |
| <b>Langsiktig gjeld</b>           |             |                  |                  |
| Sum avsetninger for forpliktelser |             | 0                | 0                |
| Annen langsiktig gjeld            |             |                  |                  |
| <b>Sum annen langsiktig gjeld</b> |             | <b>0</b>         | <b>0</b>         |
| <b>Kortsiktig gjeld</b>           |             |                  |                  |
| Annen kortsiktig gjeld            |             | 340 003          | 834 133          |
| <b>Sum kortsiktig gjeld</b>       |             | <b>340 003</b>   | <b>834 133</b>   |
| <b>Sum gjeld</b>                  |             | <b>340 003</b>   | <b>834 133</b>   |
| <b>SUM EGENKAPITAL OG GJELD</b>   |             | <b>1 093 045</b> | <b>1 326 639</b> |



## Brønnøysundregistrene

### ÅRSREGNSKAP FOR REGNSKAPSÅRET 2025 - GENERELL INFORMASJON

Journalnummer: 2026 392978

#### Virksomheten

Organisasjonsnummer: 930 168 173  
Organisasjonsform: Aksjeselskap  
Foretaksnavn: PBW INVEST AS  
Forretningsadresse: Skaustranda 65  
3209 SANDEFJORD

#### Regnskapsår

Årsregnskapets periode: 01.01.2025 - 31.12.2025

#### Konsern

Morselskap i konsern: Nei

#### Regnskapsregler

Regler for små foretak benyttet: Ja  
Benyttet ved utarbeidelsen av  
årsregnskapet: Regnskapslovens alminnelige regler

#### Årsregnskapet fastsatt av kompetent organ

Bekreftet av: Pia Marlen Bjørntvedt Wøllo  
Dato for fastsettelse av årsregnskapet: 30.03.2026

#### Revisjon

Selskapet har besluttet at årsregnskapet  
ikke skal revideres: Ja  
Årsregnskapet er utarbeidet av ekstern  
autorisert regnskapsfører: Ja  
Ekstern autorisert regnskapsfører har i  
løpet av regnskapsåret bistått ved den  
løpende regnskapsføringen eller utført  
andre tjenester for selskapet enn å  
utarbeide årsregnskapet: Ja

#### Grunnlag for avgivelse

År 2025: Årsregnskap er elektronisk innlevert.  
År 2024: Tall er hentet fra elektronisk innlevert årsregnskap fra 2025.

*Virksomheten sitt øverste organ er ansvarlig for at årsregnskapet er signert. Det er mulig å levere årsregnskap uten signatur fordi sikkerheten for rett rapportering er ivaretatt ved at innsenderen har rolle/rettighet for innsending i Altinn. Navnet på representanten, som bekrefter at årsregnskapet er godkjent, er i tillegg oppgitt.*

Brønnøysundregistrene, 23.04.2026

---

Brønnøysundregistrene  
Postadresse: Postboks 900, 8910 Brønnøysund  
Telefon: 75 00 75 00  
E-post: firmapost@brreg.no Internett: www.brreg.no  
Organisasjonsnummer: 974 760 673



Organisasjonsnr: 930 168 173  
PBW INVEST AS

## RESULTATREGNSKAP

| <b>Beløp i: NOK</b>                       | <b>Note</b> | <b>2025</b>    | <b>2024</b>    |
|---|-------------|----------------|----------------|
| <b>RESULTATREGNSKAP</b>                   |             |                |                |
| <b>Inntekter</b>                          |             |                |                |
| Annen driftsinntekt                       |             | 292 500        | 292 500        |
| <b>Sum inntekter</b>                      |             | <b>292 500</b> | <b>292 500</b> |
| <b>Kostnader</b>                          |             |                |                |
| Lønnskostnad                              | 1           | 0              | 0              |
| Annen driftskostnad                       |             | 16 615         | 14 502         |
| <b>Sum kostnader</b>                      |             | <b>16 615</b>  | <b>14 502</b>  |
| <b>Driftsresultat</b>                     |             | <b>275 885</b> | <b>277 998</b> |
| <b>Finansinntekter og finanskostnader</b> |             |                |                |
| Annen renteinntekt                        |             | 11 036         | 886            |
| <b>Sum finansinntekter</b>                |             | <b>11 036</b>  | <b>886</b>     |
| Annen rentekostnad                        |             | 26 385         | 39 721         |
| <b>Sum finanskostnader</b>                |             | <b>26 385</b>  | <b>39 721</b>  |
| <b>Netto finans</b>                       |             | <b>-15 349</b> | <b>-38 835</b> |
| <b>Resultat før skattekostnad</b>         |             | <b>260 536</b> | <b>239 163</b> |
| <b>Årsresultat</b>                        |             | <b>260 536</b> | <b>239 163</b> |
| Annen egenkapital                         |             | 260 536        | 239 163        |



Organisasjonsnr: 930 168 173  
PBW INVEST AS

## BALANSE

| Beløp i: NOK                               | Note | 2025             | 2024             |
|--|------|------------------|------------------|
| <b>BALANSE - EIENDELER</b>                 |      |                  |                  |
| <b>Anleggsmidler</b>                       |      |                  |                  |
| <b>Immaterielle eiendeler</b>              |      |                  |                  |
| Sum immaterielle eiendeler                 |      | 0                | 0                |
| <b>Varige driftsmidler</b>                 |      |                  |                  |
| Sum varige driftsmidler                    |      | 0                | 0                |
| <b>Finansielle anleggsmidler</b>           |      |                  |                  |
| Investeringer i aksjer og andeler          |      | 750 000          | 750 000          |
| Andre langsiktige fordringer               | 2    | 0                | 0                |
| Sum finansielle anleggsmidler              |      | 750 000          | 750 000          |
| Sum anleggsmidler                          |      | 750 000          | 750 000          |
| <b>Omløpsmidler</b>                        |      |                  |                  |
| <b>Varer</b>                               |      |                  |                  |
| <b>Fordringer</b>                          |      |                  |                  |
| Andre kortsiktige fordringer               | 2    | 0                | 0                |
| Sum fordringer                             |      | 0                | 0                |
| <b>Investeringer</b>                       |      |                  |                  |
| Sum investeringer                          |      | 0                | 0                |
| <b>Bankinnskudd, kontanter og lignende</b> |      |                  |                  |
| Bankinnskudd, kontanter og lignende        |      | 343 045          | 576 639          |
| Sum bankinnskudd, kontanter og lignende    |      | 343 045          | 576 639          |
| Sum omløpsmidler                           |      | 343 045          | 576 639          |
| <b>SUM EIENDELER</b>                       |      | <b>1 093 045</b> | <b>1 326 639</b> |
| <b>BALANSE - EGENKAPITAL OG GJELD</b>      |      |                  |                  |
| <b>Egenkapital</b>                         |      |                  |                  |
| <b>Innskutt egenkapital</b>                |      |                  |                  |
| Aksjekapital                               |      | 30 000           | 30 000           |
| Annen innskutt egenkapital                 |      | -5 570           | -5 570           |
| Sum innskutt egenkapital                   |      | 24 430           | 24 430           |



|                                     |                  |                  |
|-------------------------------------|------------------|------------------|
| <b>Opptjent egenkapital</b>         |                  |                  |
| Annen egenkapital                   | 728 612          | 468 076          |
| <b>Sum opptjent egenkapital</b>     | <b>728 612</b>   | <b>468 076</b>   |
| <br>                                |                  |                  |
| <b>Sum egenkapital</b>              | <b>753 042</b>   | <b>492 506</b>   |
| <br>                                |                  |                  |
| <b>Gjeld</b>                        |                  |                  |
| Langsiktig gjeld                    |                  |                  |
| Sum avsetninger for<br>forpliktelse | 0                | 0                |
| Annen langsiktig gjeld              |                  |                  |
| Sum annen langsiktig gjeld          | 0                | 0                |
| <br>                                |                  |                  |
| <b>Kortsiktig gjeld</b>             |                  |                  |
| Annen kortsiktig gjeld              | 340 003          | 834 133          |
| <b>Sum kortsiktig gjeld</b>         | <b>340 003</b>   | <b>834 133</b>   |
| <br>                                |                  |                  |
| <b>Sum gjeld</b>                    | <b>340 003</b>   | <b>834 133</b>   |
| <br>                                |                  |                  |
| <b>SUM EGENKAPITAL OG GJELD</b>     | <b>1 093 045</b> | <b>1 326 639</b> |



Organisasjonsnr: 930 168 173  
PBW INVEST AS

**NOTEOPPLYSNINGER - SELSKAP** - alle poster oppgitt i hele tall

## Note

### Regnskapsprinsipper

Årsregnskapet er satt opp i samsvar med regnskapslovens bestemmelser og god regnskapsskikk for små foretak.

Klassifisering og vurdering av balanseposter

Omløpsmidler og kortsiktig gjeld omfatter poster som forfaller til betaling innen ett år etter balansedagen, samt poster som knytter seg til varekretsløpet. Øvrige poster er klassifisert som anleggsmiddel/langsiktig gjeld.

Omløpsmidler vurderes til laveste av anskaffelseskost og virkelig verdi. Kortsiktig gjeld balanseføres til nominelt beløp på etableringstidspunktet.

Finansielle anleggsmidler vurderes til anskaffelseskost, men nedskrives til virkelig verdi ved verdifall som ikke forventes å være forbigående. Anleggsmidler med begrenset økonomisk levetid avskrives planmessig. Langsiktig gjeld balanseføres til nominelt beløp på etableringstidspunktet. Selskapet har kun finansielle anleggsmidler.

Fordringer

Kundefordringer og andre fordringer er oppført i balansen til pålydende etter fradrag for avsetning til forventet tap. Avsetning til tap gjøres på grunnlag av individuelle vurderinger av de enkelte fordringene. I tillegg gjøres det for øvrige kundefordringer en uspesifisert avsetning for å dekke antatt tap.

Kortsiktige plasseringer

Kortsiktige plasseringer (aksjer og andeler vurdert som omløpsmidler) vurderes til laveste av anskaffelseskost og virkelig verdi på balansedagen.

Annen driftsinntekt

Mottatt utdeling, gevinster ved salg av aksjer, nedskrivninger og reverserte nedskrivninger av omløpsmidler blir klassifisert som annen driftsinntekt.

Skatter

Skattekostnaden i resultatregnskapet omfatter kun periodens betalbare skatt. Det foreligger ingen midlertidige forskjeller. Utsatt skattefordel balanseføres ikke i tråd med god regnskapsskikk for små foretak.

## Note

1

**Antall årsverk i regnskapsåret**

0.00

## Note

2

**Lån og sikkerhetsstillelse til medlemmer**



Opplysninger om:

Medlemmer av:

**Mer om lån og sikkerhetsstillelse**



Årsregnskap for  
**PBW INVEST AS**

930168173

Regnskapsår  
01.01.2025 - 31.12.2025



PBW INVEST AS  
930 168 173

## Resultatregnskap

|                            | Note | 2025           | 2024           |
|----------------------------|------|----------------|----------------|
| <b>Driftsinntekter</b>     |      |                |                |
| Annen driftsinntekt        |      | 292 500        | 292 500        |
| <b>Sum driftsinntekter</b> |      | <b>292 500</b> | <b>292 500</b> |
| <b>Driftskostnader</b>     |      |                |                |
| Annen driftskostnad        |      | -16 615        | -14 502        |
| <b>Sum driftskostnader</b> |      | <b>-16 615</b> | <b>-14 502</b> |
| <b>Driftsresultat</b>      |      | <b>275 885</b> | <b>277 998</b> |
| <b>Finansinntekter</b>     |      |                |                |
| Annen renteinntekt         |      | 11 036         | 886            |
| <b>Sum finansinntekter</b> |      | <b>11 036</b>  | <b>886</b>     |
| <b>Finanskostnader</b>     |      |                |                |
| Annen rentekostnad         |      | -26 385        | -39 721        |
| <b>Sum finanskostnader</b> |      | <b>-26 385</b> | <b>-39 721</b> |
| <b>Netto finans</b>        |      | <b>-15 349</b> | <b>-38 835</b> |
| <b>Årsresultat</b>         |      | <b>260 536</b> | <b>239 163</b> |
| <b>Overføringer</b>        |      |                |                |
| Annen egenkapital          |      | 260 536        | 239 163        |
| <b>Sum overføringer</b>    |      | <b>260 536</b> | <b>239 163</b> |



PBW INVEST AS  
930 168 173

**Balanse**

|  | Note | 31.12.2025       | 31.12.2024       |
|--|------|------------------|------------------|
| <b>EIENDELER</b>                               |      |                  |                  |
| <b>Anleggsmidler</b>                           |      |                  |                  |
| <b>Finansielle anleggsmidler</b>               |      |                  |                  |
| Investeringer i aksjer og andeler              |      | 750 000          | 750 000          |
| <b>Sum finansielle anleggsmidler</b>           |      | <b>750 000</b>   | <b>750 000</b>   |
| <b>Sum anleggsmidler</b>                       |      | <b>750 000</b>   | <b>750 000</b>   |
| <b>Omløpsmidler</b>                            |      |                  |                  |
| <b>Bankinnskudd, kontanter og lignende</b>     |      |                  |                  |
| Bankinnskudd, kontanter og lignende            |      | 343 045          | 576 639          |
| <b>Sum bankinnskudd, kontanter og lignende</b> |      | <b>343 045</b>   | <b>576 639</b>   |
| <b>Sum omløpsmidler</b>                        |      | <b>343 045</b>   | <b>576 639</b>   |
| <b>SUM EIENDELER</b>                           |      | <b>1 093 045</b> | <b>1 326 639</b> |



PBW INVEST AS  
930 168 173

## Balanse

|                                 | Note | 31.12.2025       | 31.12.2024       |
|---------------------------------|------|------------------|------------------|
| <b>EGENKAPITAL OG GJELD</b>     |      |                  |                  |
| <b>Egenkapital</b>              |      |                  |                  |
| <b>Innskutt egenkapital</b>     |      |                  |                  |
| Aksjekapital                    |      | 30 000           | 30 000           |
| Annen innskutt egenkapital      |      | -5 570           | -5 570           |
| <b>Sum innskutt egenkapital</b> |      | <b>24 430</b>    | <b>24 430</b>    |
| <b>Opptjent egenkapital</b>     |      |                  |                  |
| Annen egenkapital               |      | 728 612          | 468 076          |
| <b>Sum opptjent egenkapital</b> |      | <b>728 612</b>   | <b>468 076</b>   |
| <b>Sum egenkapital</b>          |      | <b>753 042</b>   | <b>492 506</b>   |
| <b>Gjeld</b>                    |      |                  |                  |
| <b>Kortsiktig gjeld</b>         |      |                  |                  |
| Annen kortsiktig gjeld          |      | 340 003          | 834 133          |
| <b>Sum kortsiktig gjeld</b>     |      | <b>340 003</b>   | <b>834 133</b>   |
| <b>Sum gjeld</b>                |      | <b>340 003</b>   | <b>834 133</b>   |
| <b>SUM EGENKAPITAL OG GJELD</b> |      | <b>1 093 045</b> | <b>1 326 639</b> |

SANDEFJORD, 30.03.2026

Pia Marlen Bjørntvedt Wøllo  
styrets leder



PBW INVEST AS  
930 168 173

## Noter

### Arten av virksomhet og hvor virksomheten drives

Selskapet driver med investeringer i aksjer og verdipapirer i Sandefjord.

### Regnskapsprinsipper

Årsregnskapet er satt opp i samsvar med regnskapslovens bestemmelser og god regnskapsskikk for små foretak.

#### *Klassifisering og vurdering av balanseposter*

Omløpsmidler og kortsiktig gjeld omfatter poster som forfaller til betaling innen ett år etter balansedagen, samt poster som knytter seg til varekretsløpet. Øvrige poster er klassifisert som anleggsmiddel/langsiktig gjeld.

Omløpsmidler vurderes til laveste av anskaffelseskost og virkelig verdi. Kortsiktig gjeld balanseføres til nominelt beløp på etableringstidspunktet.

Finansielle anleggsmidler vurderes til anskaffelseskost, men nedskrives til virkelig verdi ved verdifall som ikke forventes å være forbigående. Anleggsmidler med begrenset økonomisk levetid avskrives planmessig. Langsiktig gjeld balanseføres til nominelt beløp på etableringstidspunktet. Selskapet har kun finansielle anleggsmidler.

#### *Fordringer*

Kundefordringer og andre fordringer er oppført i balansen til pålydende etter fradrag for avsetning til forventet tap. Avsetning til tap gjøres på grunnlag av individuelle vurderinger av de enkelte fordringene. I tillegg gjøres det for øvrige kundefordringer en uspesifisert avsetning for å dekke antatt tap.

#### *Kortsiktige plasseringer*

Kortsiktige plasseringer (aksjer og andeler vurdert som omløpsmidler) vurderes til laveste av anskaffelseskost og virkelig verdi på balansedagen.

#### *Annen driftsinntekt*

Mottatt utdeling, gevinster ved salg av aksjer, nedskrivninger og reverserte nedskrivninger av omløpsmidler blir klassifisert som annen driftsinntekt.

#### *Skatter*

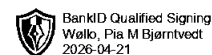
Skattekostnaden i resultatregnskapet omfatter kun periodens betalbare skatt. Det foreligger ingen midlertidige forskjeller. Utsatt skattefordel balanseføres ikke i tråd med god regnskapsskikk for små foretak.

### Note 1 - Antall årsverk

Selskapet har ikke hatt ansatte i løpet av regnskapsåret.

### Note 2 - Lån og sikkerhetsstillelse til ledende personer, eiere med videre

Det er ikke gitt lån eller sikkerhetsstillelse til medlemmer av styrende organer.




**Årsoppgjør for**  
**PBW INVEST AS**  
930168173

01.01.2025 - 31.12.2025

| Innhold              | Side |
|----------------------|------|
| Resultatregnskap     | 2    |
| Eiendeler            | 3    |
| Egenkapital og gjeld | 4    |
| Noter                | 5    |



PBW INVEST AS  
930 168 173




## Resultatregnskap

|                            | Note | 2025           | 2024           |
|----------------------------|------|----------------|----------------|
| <b>Driftsinntekter</b>     |      |                |                |
| Annen driftsinntekt        |      | 292 500        | 292 500        |
| <b>Sum driftsinntekter</b> |      | <b>292 500</b> | <b>292 500</b> |
| <b>Driftskostnader</b>     |      |                |                |
| Annen driftskostnad        |      | -16 615        | -14 502        |
| <b>Sum driftskostnader</b> |      | <b>-16 615</b> | <b>-14 502</b> |
| <b>Driftsresultat</b>      |      | <b>275 885</b> | <b>277 998</b> |
| <b>Finansinntekter</b>     |      |                |                |
| Annen renteinntekt         |      | 11 036         | 886            |
| <b>Sum finansinntekter</b> |      | <b>11 036</b>  | <b>886</b>     |
| <b>Finanskostnader</b>     |      |                |                |
| Annen rentekostnad         |      | -26 385        | -39 721        |
| <b>Sum finanskostnader</b> |      | <b>-26 385</b> | <b>-39 721</b> |
| <b>Netto finans</b>        |      | <b>-15 349</b> | <b>-38 835</b> |
| <b>Årsresultat</b>         |      | <b>260 536</b> | <b>239 163</b> |
| <b>Overføringer</b>        |      |                |                |
| Annen egenkapital          |      | 260 536        | 239 163        |
| <b>Sum overføringer</b>    |      | <b>260 536</b> | <b>239 163</b> |



PBW INVEST AS  
930 168 173




## Balanse

|  | Note | 31.12.2025       | 31.12.2024       |
|--|------|------------------|------------------|
| <b>EIENDELER</b>                               |      |                  |                  |
| <b>Anleggsmidler</b>                           |      |                  |                  |
| <b>Finansielle anleggsmidler</b>               |      |                  |                  |
| Investeringer i aksjer og andeler              |      | 750 000          | 750 000          |
| <b>Sum finansielle anleggsmidler</b>           |      | <b>750 000</b>   | <b>750 000</b>   |
| <b>Sum anleggsmidler</b>                       |      | <b>750 000</b>   | <b>750 000</b>   |
| <b>Omløpsmidler</b>                            |      |                  |                  |
| <b>Bankinnskudd, kontanter og lignende</b>     |      |                  |                  |
| Bankinnskudd, kontanter og lignende            |      | 343 045          | 576 639          |
| <b>Sum bankinnskudd, kontanter og lignende</b> |      | <b>343 045</b>   | <b>576 639</b>   |
| <b>Sum omløpsmidler</b>                        |      | <b>343 045</b>   | <b>576 639</b>   |
| <b>SUM EIENDELER</b>                           |      | <b>1 093 045</b> | <b>1 326 639</b> |



PBW INVEST AS  
930 168 173



### Balanse

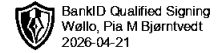
|                                 | Note | 31.12.2025       | 31.12.2024       |
|---------------------------------|------|------------------|------------------|
| <b>EGENKAPITAL OG GJELD</b>     |      |                  |                  |
| <b>Egenkapital</b>              |      |                  |                  |
| <b>Innskutt egenkapital</b>     |      |                  |                  |
| Aksjekapital                    |      | 30 000           | 30 000           |
| Annen innskutt egenkapital      |      | -5 570           | -5 570           |
| <b>Sum innskutt egenkapital</b> |      | <b>24 430</b>    | <b>24 430</b>    |
| <b>Opptjent egenkapital</b>     |      |                  |                  |
| Annen egenkapital               |      | 728 612          | 468 076          |
| <b>Sum opptjent egenkapital</b> |      | <b>728 612</b>   | <b>468 076</b>   |
| <b>Sum egenkapital</b>          |      | <b>753 042</b>   | <b>492 506</b>   |
| <b>Gjeld</b>                    |      |                  |                  |
| <b>Kortsiktig gjeld</b>         |      |                  |                  |
| Annen kortsiktig gjeld          |      | 340 003          | 834 133          |
| <b>Sum kortsiktig gjeld</b>     |      | <b>340 003</b>   | <b>834 133</b>   |
| <b>Sum gjeld</b>                |      | <b>340 003</b>   | <b>834 133</b>   |
| <b>SUM EGENKAPITAL OG GJELD</b> |      | <b>1 093 045</b> | <b>1 326 639</b> |

SANDEFJORD, 30.03.2026

Pia Marlen Bjørntvedt Wølle  
styrets leder



PBW INVEST AS  
930 168 173



## Noter

### Arten av virksomhet og hvor virksomheten drives

Selskapet driver med investeringer i aksjer og verdipapirer i Sandefjord.

### Regnskapsprinsipper

Årsregnskapet er satt opp i samsvar med regnskapslovens bestemmelser og god regnskapsskikk for små foretak.

#### *Klassifisering og vurdering av balanseposter*

Omløpsmidler og kortsiktig gjeld omfatter poster som forfaller til betaling innen ett år etter balansedagen, samt poster som knytter seg til varekretsløpet. Øvrige poster er klassifisert som anleggsmiddel/langsiktig gjeld.

Omløpsmidler vurderes til laveste av anskaffelseskost og virkelig verdi. Kortsiktig gjeld balanseføres til nominelt beløp på etableringstidspunktet.

Finansielle anleggsmidler vurderes til anskaffelseskost, men nedskrives til virkelig verdi ved verdifall som ikke forventes å være forbigående. Anleggsmidler med begrenset økonomisk levetid avskrives planmessig. Langsiktig gjeld balanseføres til nominelt beløp på etableringstidspunktet. Selskapet har kun finansielle anleggsmidler.

#### *Fordringer*

Kundefordringer og andre fordringer er oppført i balansen til pålydende etter fradrag for avsetning til forventet tap. Avsetning til tap gjøres på grunnlag av individuelle vurderinger av de enkelte fordringene. I tillegg gjøres det for øvrige kundefordringer en uspesifisert avsetning for å dekke antatt tap.

#### *Kortsiktige plasseringer*

Kortsiktige plasseringer (aksjer og andeler vurdert som omløpsmidler) vurderes til laveste av anskaffelseskost og virkelig verdi på balansedagen.

#### *Annen driftsinntekt*

Mottatt utdeling, gevinster ved salg av aksjer, nedskrivninger og reverserte nedskrivninger av omløpsmidler blir klassifisert som annen driftsinntekt.

#### *Skatter*

Skattekostnaden i resultatregnskapet omfatter kun periodens betalbare skatt. Det foreligger ingen midlertidige forskjeller. Utsatt skattefordel balanseføres ikke i tråd med god regnskapsskikk for små foretak.

### Note 1 - Antall årsverk

Selskapet har ikke hatt ansatte i løpet av regnskapsåret.

### Note 2 - Lån og sikkerhetsstillelse til ledende personer, eiere med videre

Det er ikke gitt lån eller sikkerhetsstillelse til medlemmer av styrende organer.