



ÅRSREGNSKAPET FOR REGNSKAPSÅRET 2021 - GENERELL INFORMASJON

Enheten

Organisasjonsnummer:	938 124 337
Organisasjonsform:	Aksjeselskap
Foretaksnavn:	STORA ENSO SKOG AS
Forretningsadresse:	Vestsivegen 269 2406 ELVERUM

Regnskapsår

Årsregnskapets periode:	01.01.2021 - 31.12.2021
-------------------------	-------------------------

Konsern

Morselskap i konsern:	Nei
-----------------------	-----

Regnskapsregler

Regler for små foretak benyttet:	Nei
Benyttet ved utarbeidelsen av årsregnskapet til selskapet:	Regnskapslovens alminnelige regler

Årsregnskapet fastsatt av kompetent organ

Bekreftet av representant for selskapet:	Stig Hellerud
Dato for fastsettelse av årsregnskapet:	13.06.2022

Grunnlag for avgivelse

År 2021: Årsregnskapet er elektronisk innlevert
År 2020: Tall er hentet fra elektronisk innlevert årsregnskap fra 2021

Det er ikke krav til at årsregnskapet m.v. som sendes til Regnskapsregisteret er undertegnet. Kontrollen på at dette er utført ligger hos revisor/enhetens øverste organ. Sikkerheten ivaretas ved at innsender har rolle/rettighet for innsending av årsregnskapet via Altinn, og ved at det bekreftes at årsregnskapet er fastsatt av kompetent organ.

Brønnøysundregistrene, 30.06.2023



Resultatregnskap

Beløp i: NOK	Note	2021	2020
RESULTATREGNSKAP			
Inntekter			
Salgsinntekt	1	845 644 389	854 038 606
Annen driftsinntekt		208 240	293 000
Sum inntekter		845 852 629	854 331 606
Kostnader			
Endring i beholdning av varer under tilvirkning og ferdig tilvirkede varer		-2 813 115	-10 332 105
Varekostnad	2	840 435 206	853 728 761
Lønnskostnad	3,4	3 139 651	3 792 167
Annen driftskostnad	3	6 725 667	4 884 339
Sum kostnader		847 487 409	852 073 162
Driftsresultat		-1 634 780	2 258 444
Finansinntekter og finanskostnader			
Annen renteinntekt		24 020	174 233
Annen finansinntekt		48 887	
Sum finansinntekter		72 907	174 233
Rentekostnad til foretak i samme konsern		304 165	532 538
Annen rentekostnad		287	1 366
Annen finanskostnad		353 193	121
Sum finanskostnader		657 645	534 025
Netto finans		-584 738	-359 793
Ordinært resultat før skattekostnad		-2 219 518	1 898 651
Skattekostnad på ordinært resultat	5	-478 248	434 314
Ordinært resultat etter skattekostnad		-1 741 270	1 464 337
Årsresultat		-1 741 270	1 464 337
Årsresultat etter minoritetsinteresser		-1 741 270	1 464 337



Resultatregnskap

Beløp i: NOK	Note	2021	2020
Overføringer og disponeringer			
Overføringer annen egenkapital	6	-1 741 270	1 464 337
Sum overføringer og disponeringer		-1 741 270	1 464 337



Balanse

Beløp i: NOK	Note	2021	2020
BALANSE - EIENDELER			
Anleggsmidler			
Immaterielle eiendeler			
Utsatt skattefordel	5	962 100	483 852
Sum immaterielle eiendeler		962 100	483 852
Varige driftsmidler			
Driftsløsøre, inventar, verktøy, kontorm.	7	23 898	23 898
Sum varige driftsmidler		23 898	23 898
Finansielle anleggsmidler			
Investeringer i aksjer og andeler	8	63 750	63 750
Sum finansielle anleggsmidler		63 750	63 750
Sum anleggsmidler		1 049 748	571 500
Omløpsmidler			
Varer			
Varer	2	108 010 366	105 197 251
Sum varer		108 010 366	105 197 251
Fordringer			
Kundefordringer	9	42 515 682	44 149 242
Andre kortsiktige fordringer	9	15 025 626	61 945 501
Konsernfordringer	9	49 958 041	11 920 671
Sum fordringer		107 499 349	118 015 413
Bankinnskudd, kontanter og lignende			
Bankinnskudd, kontanter o.l.	10	85 193	76 261
Sum bankinnskudd, kontanter og lignende		85 193	76 261
Sum omløpsmidler		215 594 908	223 288 925
SUM EIENDELER		216 644 656	223 860 425





Balanse

Beløp i: NOK	Note	2021	2020
BALANSE - EGENKAPITAL OG GJELD			
Egenkapital			
Innskutt egenkapital			
Selskapskapital	11	2 000 000	2 000 000
Overkurs	6	90 000 000	90 000 000
Sum innskutt egenkapital		92 000 000	92 000 000
Opptjent egenkapital			
Annen egenkapital	6	13 696 275	15 437 544
Sum opptjent egenkapital		13 696 275	15 437 544
Sum egenkapital		105 696 275	107 437 544
Gjeld			
Langsiktig gjeld			
Annen langsiktig gjeld			
Langsiktig konserngjeld	9	30 000 000	30 000 000
Sum annen langsiktig gjeld		30 000 000	30 000 000
Sum langsiktig gjeld		30 000 000	30 000 000
Kortsiktig gjeld			
Leverandørgjeld		76 891 728	85 446 592
Skyldig offentlige avgifter		187 393	185 802
Annen kortsiktig gjeld	9	3 869 260	790 487
Sum kortsiktig gjeld		80 948 381	86 422 881
Sum gjeld		110 948 381	116 422 881
SUM EGENKAPITAL OG GJELD		216 644 656	223 860 425




 BankID Signing
Stig Hellerud
2022-06-15

 BankID Signing
Jon Magnus Jonsson
2022-06-15

 BankID Signing
Bo Jørgen Olofsson
2022-06-15

 BankID Signing
Johan Djurberg
2022-06-17

 BankID Signing
Magnus Larsson
2022-06-20

**Årsregnskap 2021
for
Stora Enso Skog AS**

Organisasjonsnr. 938124337



Stora Enso Skog AS

Resultatregnskap

	Note	2021	
DRIFTSINNEKTER OG DRIFTSKOSTNADER			
Driftsinntekter			
Salgsinntekt	1	845 644 389	854 038 606
Annen driftsinntekt		208 240	293 000
Sum driftsinntekter		845 852 629	854 331 606
Driftskostnader			
Beholdningsendring varelager		(2 813 115)	(10 332 105)
Varekostnad	2	840 435 206	853 728 761
Lønnskostnad	3,4	3 139 651	3 792 167
Annen driftskostnad	3	6 725 667	4 884 339
Sum driftskostnader		847 487 409	852 073 162
DRIFTSRESULTAT		(1 634 780)	2 258 444
FINANSINNEKTER OG FINANSKOSTNADER			
Finansinntekter			
Annen renteinntekt		24 020	174 233
Annen finansinntekt		48 887	0
Sum finansinntekter		72 907	174 233
Finanskostnader			
Rentekostn. til foretak i samme konsern		304 165	532 538
Annen rentekostnad		287	1 366
Annen finanskostnad		353 193	121
Sum finanskostnader		657 645	534 025
NETTO FINANSPOSTER		(584 738)	(359 793)
ORDINÆRT RES. FØR SKATTEKOSTNAD		(2 219 518)	1 898 651
Skattekostnad på ordinært resultat	5	(478 248)	434 314
ORDINÆRT RESULTAT		(1 741 270)	1 464 337
ÅRSRESULTAT		(1 741 270)	1 464 337
OVERF. OG DISPONERINGER			
Overføringer annen egenkapital	6	(1 741 270)	1 464 337
SUM OVERF. OG DISP.		(1 741 270)	1 464 337

BankID Signing
Stig Hellerud
2022-06-15

BankID Signing
Jon Magnus Jonsson
2022-06-15

BankID Signing
Bo Jørgen Olofsson
2022-06-15

BankID Signing
Johan Djurberg
2022-06-17

BankID Signing
Magnus Larsson
2022-06-20



Stora Enso Skog AS

Balanse pr. 31.12.2021

	Note	31.12.2021	31.12.2020
EIENDELER			
ANLEGGSMIDLER			
Immaterielle eiendeler			
Utsatt skattefordel	5	962 100	483 852
Sum immaterielle eiendeler		962 100	483 852
Varige driftsmidler			
Driftsløsøre, inventar, verktøy, kontorm.	7	23 898	23 898
Sum varige driftsmidler		23 898	23 898
Finansielle anleggsmidler			
Investeringer i aksjer og andeler	8	63 750	63 750
Sum finansielle anleggsmidler		63 750	63 750
SUM ANLEGGSMIDLER		1 049 748	571 500
OMLØPSMIDLER			
Varer	2	108 010 366	105 197 251
Fordringer			
Kundefordringer	9	42 515 682	44 149 242
Fordringer på konsernselskap	9	49 958 041	11 920 671
Andre kortsiktige fordringer	9	15 025 626	61 945 501
Sum fordringer		107 499 349	118 015 413
Bankinnskudd, kontanter o.l.	10	85 193	76 261
SUM OMLØPSMIDLER		215 594 908	223 288 925
SUM EIENDELER		216 644 656	223 860 425

BankID Signing
Stig Hellerud
2022-06-15
BankID Signing
Jon Magnus Jonsson
2022-06-15
BankID Signing
Bo Jørgen Olofsson
2022-06-15
BankID Signing
Johan Djurberg
2022-06-17
BankID Signing
Magnus Larsson
2022-06-20



Stora Enso Skog AS

Balanse pr. 31.12.2021

	Note	31.12.2021	31.12.2020
EGENKAPITAL OG GJELD			
EGENKAPITAL			
Innskutt egenkapital			
Selskapskapital	11	2 000 000	2 000 000
Overkurs	6	90 000 000	90 000 000
Sum innskutt egenkapital		92 000 000	92 000 000
Opptjent egenkapital			
Annen egenkapital	6	13 696 275	15 437 544
Sum opptjent egenkapital		13 696 275	15 437 544
SUM EGENKAPITAL		105 696 275	107 437 544
GJELD			
LANGSIKTIG GJELD			
Annen langsiktig gjeld			
Langsiktig gjeld til konsernselskap	9	30 000 000	30 000 000
Sum annen langsiktig gjeld		30 000 000	30 000 000
SUM LANGSIKTIG GJELD		30 000 000	30 000 000
KORTSIKTIG GJELD			
Leverandørgjeld		76 891 728	85 446 592
Skyldig offentlige avgifter		187 393	185 802
Annen kortsiktig gjeld	9	3 869 260	790 487
SUM KORTSIKTIG GJELD		80 948 381	86 422 881
SUM GJELD		110 948 381	116 422 881
SUM EGENKAPITAL OG GJELD		216 644 656	223 860 425

Falun 13.06.2022

Johan Erik Gustav Djurberg
Styrets leder

Bo Jörgen Olofsson
Styremedlem

Jon Magnus Jonsson
Styremedlem

Jan Allan Magnus Larson
Styremedlem

Stig Hellerud
Daglig leder



Stora Enso Skog AS

Kontantstrømpoppstilling

	2021	2020
KONTANTSTRØMMER FRA OPERASJONELLE AKTIVITETER:		
Ordinært resultat før skattekostnad	-2 219 518	1 898 651
Ekstraordinært resultat før skattekostnad		
Periodens betalte skatt		0
Ordinære avskrivninger		0
Aktiverte immaterielle eiendeler kostnadsført		0
Endring i varer	-2 813 115	-10 332 105
Endring i kundefordringer	1 633 560	15 048 952
Endring i andre tidsavgrensningsposter	11 962 868	-4 615 539
Endring i leverandørgjeld	-8 554 863	7 939 792
Endringer i konsernmellomværender		
Endring i andre omløpsmidler og andre gjeldsposter		
Endring pensjonsmidler		
Netto kontantstrømmer fra operasjonelle aktiviteter	8 932	9 939 751
KONTANTSTRØMMER FRA INVESTERINGSAKTIVITETER:		
Innbetalinger ved salg av varige driftsmidler		
Utbetalinger ved kjøp av varige driftsmidler		
Innbetalinger ved salg av immaterielle eiendeler		
Utbetalinger ved kjøp av immaterielle eiendeler		
Innbetalinger ved salg av finansielle anleggsmidler		
Utbetalinger ved kjøp av finansielle anleggsmidler		
Innbetalinger fra investeringer i finansielle anleggsmidler		
Utbetalinger til investeringer i finansielle anleggsmidler		
Netto kontantstrøm fra investeringsaktiviteter	0	0
KONTANTSTRØMMER FRA FINANSIERINGSAKTIVITETER:		
Innbetalinger ved opptak av ny langsiktig gjeld		0
Utbetalinger ved nedbetaling av langsiktig gjeld		-10 000 000
Innbetalinger ved opptak av ny kortsiktig gjeld		
Innskudd av egenkapital i forbindelse med gjeldskonvertering		
Netto kontantstrøm fra finansieringsaktiviteter	0	-10 000 000
Netto endring i bankinnskudd, kontanter og lignende	8 932	-60 249
Beholdning av bankinnskudd, kontanter og lignende pr 01.01.	76 261	136 510
Beholdning av bankinnskudd, kontanter og lignende pr 31.12.	85 193	76 261



Stora Enso Skog AS

Noter til regnskapet 2021

Regnskapsprinsipper

Årsregnskapet er satt opp i samsvar med regnskapsloven av 1998 og god regnskapskikk i Norge.

Hovedregel for vurdering og klassifisering av eiendeler og gjeld

Eiendeler bestemt til varig eie eller bruk er klassifisert som anleggsmidler. Andre eiendeler er klassifisert som omløpsmidler. Fordringer som skal tilbakebetales innen et år er klassifisert som omløpsmidler. Ved klassifisering av kortsiktig og langsiktig gjeld er tilsvarende kriterier lagt til grunn.

Omløpsmidler vurderes til laveste av anskaffelseskost og virkelig verdi.

Anleggsmidler vurderes til anskaffelseskost, men nedskrives til gjenvinnbart beløp dersom dette er lavere enn bokført verdi, og verdifallet forventes ikke å være forbigående. Anleggsmidler med begrenset økonomisk levetid avskrives planmessig.

Annen langsiktig gjeld og kortsiktig gjeld er vurdert til pålydende beløp.

Varer

Varer er vurdert til laveste av anskaffelseskost etter FIFO-metoden og virkelig verdi. Det foretas nedskrivning for påregnelig ukurans dersom dette er aktuelt

Inntekter

Inntektsføring ved salg av varer skjer på leveringstidspunktet. Tjenester inntektsføres etter hvert som de leveres

Fordringer

Kundefordringer og andre fordringer er oppført til pålydende etter fradrag for avsetning til forventet tap. Avsetning til tap gjøres på grunnlag av en individuell vurdering av de enkelte fordringene.

Bankinnskudd, kontanter og lignende

Bankinnskudd, kontanter og lignende inkluderer kontanter, bankinnskudd og andre betalingsmidler med forfallsdato som er kortere enn tre måneder fra anskaffelse.

Pensjoner

Selskapet har innskuddsbasert pensjonsordning

Innskuddsplaner periodiseres etter sammenstillingsprinsippet. Årets innskudd til pensjonsordningen kostnadsføres.

Kostnader

Kostnader regnskapsføres som hovedregel i samme periode som tilhørende inntekt. I de tilfeller det ikke er en klar sammenheng mellom utgifter og inntekter fastsettes fordelingen etter skjønnsmessige kriterier. Øvrige unntak fra sammenstillingsprinsippet er angitt der det er aktuelt.

Skatter

Skattekostnaden sammenstilles med regnskapsmessig resultat før skatt. Skatt knyttet til egenkapitaltransaksjoner er ført mot egenkapitalen. Skattekostnaden består av betalbar skatt (skatt på årets direkte skattepliktige inntekt) og endring i netto utsatt skatt. Skattekostnaden er fordelt på ordinært resultat og resultat av ekstraordinære poster i henhold til skattegrunnlaget. Utsatt skatt og utsatt skattefordel er presentert netto i balansen.



Note 1 Salgsinntekt

Per virksomhetsområde:	2021	2020
Omsetning av tømmer og flis	844 147 202	851 550 380
Skogsrelaterte tjenester og annen driftsinntekt	1 705 427	2 781 226
Sum	845 852 629	854 331 606

Per geografisk marked:	2021	2020
Norge	143 225 703	94 184 367
Sverige	670 689 788	760 147 239
Latvia	11 927 416	-
Estland	20 009 722	-
Sum	845 852 629	854 331 606

Note 2 Varer

	2021
Innkjøpte varer for videresalg	108 010 366
Avsetning for ukurans	
Sum	108 010 366

	2021	2020
Salg Stora Enso skog AB	665 710 347	741 790 061

Note 3 Lønnskostnad, antall ansatte, godtgjørelser, lån til ansatte mm

Lønnskostnad	2021	2020
Lønn	2 302 728	2 682 175
Arbeidsgiveravgift	374 573	446 590
Pensjonskostnader	294 527	408 001
Andre ytelser	167 823	255 401
Sum	3 139 651	3 792 167

Selskapet er pliktig til å ha pensjonsordning for sine ansatte og har en innskuddsordning som tilfredsstiller lovens krav jf. Note 4.

Antall årsverk sysselsatt i regnskapsåret 2,5

Ytelser til ledende personer

Lønn	737 019
Pensjonsutgifter	99 981
Annen godtgjørelse	20 007

Det er ikke utbetalt godtgjørelse til styret for 2021. Det er ikke avtalt noe særskilt vederlag ved opphør eller endring av vervet til daglig leder eller styrets medlemmer.

Revisor

Kostnadsført godtgjørelse til revisor fordeler seg slik:

	2021
Lovpålagt revisjon	121 452
Skatterådgivning	
Andre tjenester	



Note 4 Pensjonskostnader, -midler og -forpliktelser

Foretaket er pliktig til å ha tjenstepensjonsordning etter lov om obligatorisk tjenstepensjon, og har pensjonsordning i Storebrand som tilfredsstiller kravene i denne loven.

Innskuddsplan

Foretakets innskuddsordning er organisert i henhold til lov om innskuddspensjon. Årets innskudd til ordningen er kostnadsført som pensjonskostnad

Note 5 Skattekostnad

Årets skattekostnad fremkommer slik:		2021
Betalbar skatt (kalkuleret/estimert skattekostnad)*		-
Endring i utsatt skatt (estimert)		-478 248
For mye avsatt skatt fjorår		-
Resultatført skattekostnad*		-478 248
Skattepliktig inntekt		
Ordinært resultat før skatt		-2 219 518
Permanente forskjeller		45 665
Endring i midlertidige forskjeller		-296 109
Skattepliktig inntekt		-2 469 962
Betalbar skatt i balansen:		
Betalbar skatt på årets resultat		-
Tillegg for betalbar skatt estimert ved regnskapsavleggelsen*		-
Betalbar skatt avsatt i balansen		-
Beregning av effektiv skattesats		2021
Ordinært resultat før skatt		-2 219 518
Forventet inntektsskatt etter nominell skattesats (22%)		-488 294
Skatteeffekt av permanente forskjeller		10 046
Skatteeffekt av endring i skattesats		-
Sum faktisk skattekostnad*		-478 248
Effektiv skattesats i forhold til resultat før skatt		21,5 %

Spesifikasjon av skatteeffekten av midlertidige forskjeller og underskudd til framføring:

	2020		2021	
	Fordel	Forpliktelse	Fordel	Forpliktelse
Driftsmidler	53 836		43 069	
Fordringer	897 000		602 000	
Pensjonsmidler/ forpliktelse	-			
Gevinst- og tapskonto	-	48 286		38 629
Fremførbart underskudd	1 296 781	-	3 766 743	-
Sum	2 247 617	48 286	4 411 812	38 629
Netto utsatt fordel/forpliktelse (-)	483 853		962 100	-
Ikke bokført endring utsatt skatt	-			-
Netto utsatt skatt i balansen	483 853	-	962 100	-



Note 6 Egenkapital

Innskutt egenkapital	Aksje- kapital	Overkurs	Opptjent egenkapital	Total egenkapital
Egenkapital 01.01.21	2 000 000	90 000 000	15 437 544	107 437 544
Årets resultat	-	-	-1 741 270	-1 741 270
	-	-	-	-
Egenkapital 31.12.21	2 000 000	90 000 000	13 696 274	105 696 274

Note 7 Varige driftsmidler

	Asfaltering	Inventar m.v
Anskaffelseskost 01.01.21	400 000	326 984
Tilgang	-	-
Avgang	-	-
Anskaffelseskost 31.12.21	400 000	326 984
Akk. avskrivninger 31.12.21	400 000	326 984
Netto akk. og rev. nedskrivninger 31.12.21	-	-
Akk. avskr., nedskr. og rev. nedskrivninger 31.12.21	-	-
Bokført verdi pr. 31.12.21	-	-
Årets avskrivning	-	-
Avskrivningstid	5 år	5 år
Kunst er ikke gjenstand for avskrivning.		

Note 8 Investering i aksjer

Selskap	Tømmertermina
Kostpris	63 750
Eierandel av selskap	12,5 %
Andel av egenkapital 31.12.21	492 934

Investeringen i selskapet vurderes etter kostmetoden i regnskapet.



Note 9 Andre fordringer og mellomv. med selsk. i samme konsern

Fordringer består av	2021
Forskuddsbetaling til leverandører	2 729 671
Innskudd flerkontosystem	49 958 041
Oppgjørskonto merverdiavgift	12 243 415
Kundefordringer	34 835 014
Opptjent ikke fakturert inntekt	7 680 668
Andre fordringer	52 540
Sum	107 499 349

Fordringer på selskap i samme konsern	2021
Andel av kundefordringer som er mot konsernselskaper	9 882 019
Innskudd flerkonto system (inngår i andre fordringer/annen korts. gjeld)	49 958 041
Sum fordring på selskap i samme konsern	59 840 061

Gjeld til selskap i samme konsern	2021
Annen langsiktig gjeld	30 000 000
Annen kortsiktig gjeld	0
Innskudd flerkonto system (inngår i andre fordringer/annen korts. gjeld)	
Sum gjeld til selskap i samme konsern	30 000 000

Note 10 Bankinnskudd

Bundne bankinnskudd	2021
Skattetreksmidler	85 193
Sum	85 193

Frie bankinnskudd og bankinnskudd i flerkontosystem konsern	2021
Bankinnskudd i flerkontosystem konsern	49 958 041

Selskapet inngår i en flerkontoavtale med Nordea. Trekk som selskapet gjør under konsernkontoordningen klassifiseres som mellomværende mot flerkontoinnehaver, jf. note 9.

Note 11 Pantstillelser og garantier m.v.

Selskapet har ikke noen pantstillelser eller avgitt noen garantier.



ÅRSBERETNING 2021

STORA ENSO SKOG AS



Virksomhetens art

Stora Enso Skog AS ble stiftet i 2005 ved at selskapet Carl Emil Stavanger AS endret navn til Stora Enso Skog AS og fikk nytt virksomhetsområde. Virksomhetsområdet for Stora Enso Skog AS er omsetning av skogsvirke med tilgrensende aktivitet. Kontoret ligger i Elverum. Stora Enso Skog AS er en del av det internasjonale treindustrikonsernet Stora Enso. Stora Enso Skog AS startet sin virksomhet i august 2005. I 2010 ble søsterselskapet Stora Enso Norge AS fusjonert inn i Stora Enso Skog AS.

Fortsatt drift

I samsvar med regnskapsloven § 3-3a bekreftes det at forutsetningene om fortsatt drift er tilstede. Til grunn for antagelsen ligger resultatprognoser for år 2021 og selskapets langsiktige strategiske prognoser for årene fremover.

2021 ble også preget av covid-19, men med økende vaksinasjonsgrad gikk Norge mot et mer normalt samfunn. På slutten av 2021 ble riktignok det innført nye restriksjoner og anbefalinger uten utfordringer for selskapet.

Fremtidig utvikling

Stora Enso styrket sin posisjon i det norske virkesmarkedet ved å etablere eget selskap for virkeskjøp i 2005. Utviklingen i det internasjonale virkesmarkedet indikerer fortsatt et behov for nordisk virke til nordisk industri. Svensk treforedlingsindustri har hatt en god evne til å operere under vekslende konjunkturer og er å betrakte som en internasjonalt svært konkurransedyktig og robust næring. Store deler av Østlandsområdet må ses på som Stora Ensos nærområde når det gjelder virkesforsyning. Dette viser også viktigheten av at Stora Enso har satset på egen forsyning fra Norge.

Redegjørelse for årsregnskapet

Omsetningen i selskapet sank fra 854,3 mill i 2020 til kr 845,8 mill i 2021. Årsresultatet ble i 2021 negativt med kr 1.741.270, en forverring fra 2020 hvor årsresultatet endte positivt med kr 1.464.337.

Totalkapitalen var ved utgangen av året kr 216,6 MNOK, som er noe lavere enn året før. Egenkapitalandelen pr. 31.12.2021 var 48,8 %, sammenlignet med 47,9 %, pr. 31.12.2020.



Finansiell risiko

Overordnet om målsetting og strategi

Selskapet er i liten grad eksponert for finansiell risiko og er minimalt eksponert for endring valutakurser, da virket selges til selskaper i samme konsern som betaler i norske kroner. Selskapets nåværende strategi innbefatter ikke bruk av finansielle instrumenter, men dette gjenstand for løpende vurdering av styret. Endringer i rentenivået kan påvirke investeringsmulighetene i fremtidige perioder.

 BankID Signing
Stig Hellerud
2022-06-29

 BankID Signing
Jon Magnus Jonsson
2022-06-30

 BankID Signing
Bo Jörgen Olofsson
2022-06-30

 BankID Signing
Johan Djurberg
2022-06-30

 BankID Signing
Magnus Larsson
2022-07-04

Markedsrisiko

Selskapet tar i veldig liten grad markedsrisiko. Volum og priser avtales med leverandørene gjennom skriftlige kontrakter. Leveransene blir i sin helhet betalt minimum 10 dager etter at leveransen er foretatt.

Kredittrisiko

Risiko for tap på fordringer er vurdert som lav, men det kan ventes en økning på grunn av endring i markedsforholdene. Selskapet har hittil ikke hatt vesentlige tap på fordringer.

Det er ikke inngått avtaler om motregning eller andre finansielle instrumenter som minimerer kredittrisikoen i Stora Enso Skog AS.

Likviditetsrisiko

Selskapet vurderer likviditeten i selskapet som tilfredsstillende, men vi har økende fokus på forfalte fordringer.

Kontantstrøm

Selskapet har en kontantstrøm fra operasjonelle aktiviteter på kr 8.932.

Det har ikke vært noen kontantstrøm fra investeringsaktiviteter.

Totalt sett har kontantbeholdningen i selskapet økt fra kr 76.261 pr 31.12.2020 til kr 85.193 kr pr 31.12.2021.

Selskapets likvidbeholdning er påvirket av endring i varelageret med kr 2,8 millioner.

Framtidig utvikling

Selskapet inngår som en del av konsernet Stora Enso Oyj. Stora Enso er en ledende global leverandør av fornybare løsninger innen forpakning, biomaterial, treprodukter og papir. Sannsynligvis vil denne typen produkt ha en økt global etterspørsel framover. Forutsatt at det norske kostnadsnivået har en utvikling i tråd med andre skandinaviske land og valutaforskjellene er innenfor kjente svingninger, så vil selskapets framtidige virksomhet være på dagens nivå.

Arbeidsmiljø

Arbeidsmiljøet er å anse som godt. Det er 2 ansatte i selskapet. Selskapet er lokalisert sammen med flere andre mindre bedrifter for å kunne styrke arbeidsmiljøet. Sykefraværet har vært minimalt. Skader har ikke forekommet.



Likestilling

I 2021 har selskapet gjennom året hatt 2 ansatte (2,5 årsverk). Styret består av 4 menn. Selskapet har i sin policy innarbeidet forholdet rundt likestilling som tar sikte på at det ikke forekommer forskjells-behandling grunnet kjønn i saker som for eksempel lønn, avanseme rekruttering. Selskapet har tradisjonelt rekruttert fra miljøer hvor menn er overrepresenterte

Ytre miljø

Selskapet forurensrer ikke det ytre miljø.

Styreansvarsforsikring

Det er ikke tegnet forsikring for styrets medlemmer og daglig leder for deres mulige ansvar overfor foretaket og tredjepersoner.

Rettsvisende oversikt

Styret mener at årsberetningen gir en rettsvisende oversikt av Stora Enso Skog AS og bedriftens eiendeler og gjeld, finansielle stilling og resultat.

Årsresultat og disponeringer

Styret foreslår følgende disponering av overskuddet i Stora Enso Skog AS:

Årets underskudd på kr 1.741.270,- dekkes av annen egenkapital.

Falun / Elverum den 13. juni 2022


Johan Djurberg
Styrets leder

Jörgen Olofsson
Styremedlem

Magnus Jonsson
Styremedlem

Magnus Larsson
Styremedlem

Stig Hellerud
Daglig leder





Til generalforsamlingen i Stora Enso Skog AS

Uavhengig revisors beretning

Konklusjon

Vi har revidert Stora Enso Skog AS' årsregnskap som består av balanse pr 31. desember 2021, resultatregnskap og kontantstrømoppstilling for regnskapsåret avsluttet per denne datoen og noter til årsregnskapet, herunder et sammendrag av viktige regnskapsprinsipper.

Etter vår mening

- oppfyller årsregnskapet gjeldende lovkrav, og
- gir årsregnskapet et rettviseende bilde av selskapets finansielle stilling per 31. desember 2021, og av dets resultater og kontantstrømmer for regnskapsåret avsluttet per denne datoen i samsvar med regnskapslovens regler og god regnskapsskikk i Norge.

Grunnlag for konklusjonen

Vi har gjennomført revisjonen i samsvar med de internasjonale revisjonsstandardene International Standards on Auditing (ISA-ene). Våre oppgaver og plikter i henhold til disse standardene er beskrevet nedenfor under *Revisors oppgaver og plikter ved revisjonen av årsregnskapet*. Vi er uavhengige av selskapet slik det kreves i lov, forskrift og International Code of Ethics for Professional Accountants (inkludert internasjonale uavhengighetsstandarder) utstedt av the International Ethics Standards Board for Accountants (IESBA-reglene), og vi har overholdt våre øvrige etiske forpliktelser i samsvar med disse kravene. Innhentet revisjonsbevis er etter vår vurdering tilstrekkelig og hensiktsmessig som grunnlag for vår konklusjon.

Øvrig informasjon

Styret og daglig leder (ledelsen) er ansvarlige for informasjonen i årsberetningen. Øvrig informasjon omfatter informasjon i årsrapporten bortsett fra årsregnskapet og den tilhørende revisjonsberetningen. Vår konklusjon om årsregnskapet ovenfor dekker ikke informasjonen i årsberetningen.

I forbindelse med revisjonen av årsregnskapet er det vår oppgave å lese årsberetningen. Formålet er å vurdere hvorvidt det foreligger vesentlig inkonsistens mellom årsberetningen og årsregnskapet og den kunnskap vi har opparbeidet oss under revisjonen av årsregnskapet, eller hvorvidt informasjon i årsberetningen ellers fremstår som vesentlig feil. Vi har plikt til å rapportere dersom årsberetningen fremstår som vesentlig feil. Vi har ingenting å rapportere i så henseende.

Basert på kunnskapen vi har opparbeidet oss i revisjonen, mener vi at årsberetningen

- er konsistent med årsregnskapet og
- inneholder de opplysninger som skal gis i henhold til gjeldende lovkrav.

PricewaterhouseCoopers AS, Aslak Boltsgate 42, Postboks 1100, NO-2305 Hamar
T: 02316, org. no.: 987 009 713 MVA, www.pwc.no
Statsautoriserte revisorer, medlemmer av Den norske Revisorforening og autorisert regnskapsførerselskap



Uavhengig revisors beretning - Stora Enso Skog AS



Ledelsens ansvar for årsregnskapet

Ledelsen er ansvarlig for å utarbeide årsregnskapet og for at det gir et rettviseende bilde i samsvar med regnskapslovens regler og god regnskapsskikk i Norge. Ledelsen er også ansvarlig for slik internkontroll som den finner nødvendig for å kunne utarbeide et årsregnskap som ikke inneholder vesentlig feilinformasjon, verken som følge av misligheter eller utilsiktede feil.

Ved utarbeidelsen av årsregnskapet må ledelsen ta standpunkt til selskapets evne til fortsatt drift og opplyse om forhold av betydning for fortsatt drift. Forutsetningen om fortsatt drift skal legges til grunn for årsregnskapet så lenge det ikke er sannsynlig at virksomheten vil bli avvirket.

Revisors oppgaver og plikter ved revisjonen av årsregnskapet

Vårt mål er å oppnå betryggende sikkerhet for at årsregnskapet som helhet ikke inneholder vesentlig feilinformasjon, verken som følge av misligheter eller utilsiktede feil, og å avgi en revisjonsberetning som inneholder vår konklusjon. Betryggende sikkerhet er en høy grad av sikkerhet, men ingen garanti for at en revisjon utført i samsvar med ISA-ene, alltid vil avdekke vesentlig feilinformasjon som eksisterer. Feilinformasjon kan oppstå som følge av misligheter eller utilsiktede feil. Feilinformasjon blir vurdert som vesentlig dersom den enkeltvis eller samlet med rimelighet kan forventes å påvirke økonomiske beslutninger som brukerne foretar basert på årsregnskapet.

For videre beskrivelse av revisors oppgaver og plikter vises det til:
<https://revisorforeningen.no/revisjonsberetninger>

Hamar, 13. juni 2022
PricewaterhouseCoopers AS

Vegard Løvlien
Statsautorisert revisor
(elektronisk signert)

(2)



 Securely signed with Brevio

Revisjonsberetning

Signers:

Name	Method	Date
Løvlien, Vegard Haug	BANKID_MOBILE	2022-06-28 11:21

This document package contains:

- Closing page (this page)
- The original document(s)
- The electronic signatures. These are not visible in the document, but are electronically integrated.



This file is sealed with a digital signature.
The seal is a guarantee for the authenticity
of the document.