



ÅRSREGNSKAPET FOR REGNSKAPSÅRET 2021 - GENERELL INFORMASJON

Enheten

Organisasjonsnummer:	994 715 267
Organisasjonsform:	Aksjeselskap
Foretaksnavn:	NYBSKI AS
Forretningsadresse:	Heggelikroken 22 1352 KOLSÅS

Regnskapsår

Årsregnskapets periode:	01.01.2021 - 31.12.2021
-------------------------	-------------------------

Konsern

Mørselskap i konsern:	Ja
Konsernregnskap lagt ved:	Ja

Regnskapsregler

Regler for små foretak benyttet:	Ja
Benyttet ved utarbeidelsen av årsregnskapet til selskapet:	Regnskapslovens alminnelige regler
Benyttet ved utarbeidelsen av årsregnskapet til konsernet:	Regnskapslovens alminnelige regler

Årsregnskapet fastsatt av kompetent organ

Bekreftet av representant for selskapet:	Ida Brinch
Dato for fastsettelse av årsregnskapet:	28.04.2022

Grunnlag for avgivelse

År 2021: Årsregnskapet er elektronisk innlevert
År 2020: Tall er hentet fra elektronisk innlevert årsregnskap fra 2021

Det er ikke krav til at årsregnskapet m.v. som sendes til Regnskapsregisteret er undertegnet. Kontrollen på at dette er utført ligger hos revisor/enhetens øverste organ. Sikkerheten ivaretas ved at innsender har rolle/rettighet for innsending av årsregnskapet via Altinn, og ved at det bekreftes at årsregnskapet er fastsatt av kompetent organ.

Brønnøysundregistrene, 27.08.2023



Resultatregnskap

Beløp i: NOK	Note	2021	2020
RESULTATREGNSKAP			
Inntekter			
Salgsinntekt	15	0	0
Sum inntekter		0	0
Kostnader			
Varekostnad		0	0
Lønnskostnad	3,4	0	0
Avskrivning på varige driftsmidler og immaterielle eiendeler	6	0	0
Annen driftskostnad	3	112 077	344 098
Sum kostnader		112 077	344 098
Driftsresultat		-112 077	-344 098
Finansinntekter og finanskostnader			
Inntekt på investering i datterselskap og tilknyttet selskap	8	16 050 000	4 900 000
Annen renteinntekt		0	77
Annen finansinntekt		0	0
Sum finansinntekter		16 050 000	4 900 077
Annen rentekostnad		0	7 286
Annen finanskostnad		0	0
Sum finanskostnader		0	7 286
Netto finans		16 050 000	4 892 791
Ordinært resultat før skattekostnad		15 937 923	4 548 693
Skattekostnad på ordinært resultat	5	-90 441	0
Ordinært resultat etter skattekostnad		16 028 364	4 548 693
Årsresultat		16 028 364	4 548 693
Overføringer og disponeringer			
Ordinært utbytte		8 000 000	3 835 000
Overføringer til/fra annen egenkapital		8 028 364	713 693
Sum overføringer og disponeringer		16 028 364	4 548 693



Resultatregnskap

Beløp i: NOK	Note	2021	2020
---------------------	-------------	-------------	-------------



Balanse

Beløp i: NOK	Note	2021	2020
BALANSE - EIENDELER			
Anleggsmidler			
Immaterielle eiendeler			
Utsatt skattefordel	5	90 441	0
Sum immaterielle eiendeler		90 441	0
Varige driftsmidler			
Driftsløsøre, inventar, verktøy, kontormaskiner og lignende	6	0	0
Sum varige driftsmidler		0	0
Finansielle anleggsmidler			
Investering i datterselskap	2	45 000 000	45 000 000
Investeringer i aksjer og andeler	8	500 000	500 000
Sum finansielle anleggsmidler		45 500 000	45 500 000
Sum anleggsmidler		45 590 441	45 500 000
Omløpsmidler			
Varer			
Varer	10	0	0
Sum varer		0	0
Fordringer			
Kundefordringer	10	0	0
Andre fordringer	7	13 919 095	4 468 270
Sum fordringer		13 919 095	4 468 270
Bankinnskudd, kontanter og lignende			
Bankinnskudd, kontanter og lignende	9	1 765 498	778 400
Sum bankinnskudd, kontanter og lignende		1 765 498	778 400
Sum omløpsmidler		15 684 593	5 246 670
SUM EIENDELER		61 275 034	50 746 670



Balanse

Beløp i: NOK	Note	2021	2020
BALANSE - EGENKAPITAL OG GJELD			
Egenkapital			
Innskutt egenkapital			
Selskapskapital	11,12	305 000	305 000
Sum innskutt egenkapital		305 000	305 000
Opptjent egenkapital			
Annen egenkapital	12	54 970 034	46 941 670
Udekket tap	13	0	0
Sum opptjent egenkapital		54 970 034	46 941 670
Sum egenkapital		55 275 034	47 246 670
Gjeld			
Langsiktig gjeld			
Utsatt skatt	5	0	0
Sum avsetninger for forpliktelser		0	0
Annen langsiktig gjeld			
Sum langsiktig gjeld		0	0
Kortsiktig gjeld			
Leverandørgjeld		0	0
Betalbar skatt	5	0	0
Skyldige offentlige avgifter		0	0
Utbytte		6 000 000	3 500 000
Annen kortsiktig gjeld		0	0
Sum kortsiktig gjeld		6 000 000	3 500 000
Sum gjeld		6 000 000	3 500 000
SUM EGENKAPITAL OG GJELD		61 275 034	50 746 670



Konsernets resultatregnskap

Beløp i: NOK	Note	2021	2020
RESULTATREGNSKAP			
Inntekter			
Salgsinntekt	15	149 065 969	89 363 491
Sum inntekter		149 065 969	89 363 491
Kostnader			
Varekostnad		77 794 906	40 752 918
Lønnskostnad	3,4	39 692 000	33 063 417
Avskrivning på varige driftsmidler og immaterielle eiendeler	6	660 040	493 346
Annen driftskostnad	3	6 286 165	6 522 023
Sum kostnader		124 433 111	80 831 704
Driftsresultat		24 632 858	8 531 787
Finansinntekter og finanskostnader			
Inntekt på andre investeringer	8	484 741	900 000
Annen renteinntekt		3 627	49 438
Annen finansinntekt		3 116	0
Sum finansinntekter		491 484	949 438
Annen rentekostnad		16 154	22 788
Annen finanskostnad		7 965	35 402
Sum finanskostnader		24 119	58 190
Netto finans		467 365	891 248
Ordinært resultat før skattekostnad		25 100 223	9 423 035
Skattekostnad på ordinært resultat	5	5 352 167	1 920 472
Ordinært resultat etter skattekostnad		19 748 056	7 502 563
Årsresultat		19 748 056	7 502 563
Overføringer og disponeringer			
Overføringer til/fra annen egenkapital		19 748 056	7 502 563
Sum overføringer og disponeringer		19 748 056	7 502 563



Konsernets balanse

Beløp i: NOK	Note	2021	2020
BALANSE - EIENDELER			
Anleggsmidler			
Immaterielle eiendeler			
Utsatt skattefordel	5	50 923	0
Sum immaterielle eiendeler		50 923	0
Varige driftsmidler			
Driftsløsøre, inventar, verktøy, kontormaskiner og lignende	6	2 225 130	2 475 710
Sum varige driftsmidler		2 225 130	2 475 710
Finansielle anleggsmidler			
Investeringer i aksjer og andeler	8	1 659 654	500 000
Sum finansielle anleggsmidler		1 659 654	500 000
Sum anleggsmidler		3 935 707	2 975 710
Omløpsmidler			
Varer			
Varer	10	150 000	150 000
Sum varer		150 000	150 000
Fordringer			
Kundefordringer	10	27 204 829	18 235 219
Andre fordringer	7	2 989 133	1 385 823
Sum fordringer		30 193 962	19 621 042
Bankinnskudd, kontanter og lignende			
Bankinnskudd, kontanter og lignende	9	34 173 226	19 623 638
Sum bankinnskudd, kontanter og lignende		34 173 226	19 623 638
Sum omløpsmidler		64 517 188	39 394 680
SUM EIENDELER		68 452 895	42 370 390

BALANSE - EGENKAPITAL OG GJELD



Konsernets balanse

Beløp i: NOK	Note	2021	2020
Egenkapital			
Innskutt egenkapital			
Selskapskapital	11,12	305 000	305 000
Sum innskutt egenkapital		305 000	305 000
Opptjent egenkapital			
Annen egenkapital	12	37 106 459	24 083 491
Minoritetsinteresser	13	0	0
Sum opptjent egenkapital		37 106 459	24 083 491
Sum egenkapital		37 411 459	24 388 491
Gjeld			
Langsiktig gjeld			
Utsatt skatt	5	0	31 339
Sum avsetninger for forpliktelser		0	31 339
Annen langsiktig gjeld			
Sum langsiktig gjeld		0	31 339
Kortsiktig gjeld			
Leverandørgjeld		8 953 552	4 568 791
Betalbar skatt	5	5 434 429	1 889 133
Skyldige offentlige avgifter		5 246 707	4 377 403
Utbytte		6 000 000	3 500 000
Annen kortsiktig gjeld		5 406 748	3 615 233
Sum kortsiktig gjeld		31 041 436	17 950 560
Sum gjeld		31 041 436	17 981 899
SUM EGENKAPITAL OG GJELD		68 452 895	42 370 390



Brønnøysundregistrene

ÅRSREGNSKAP FOR REGNSKAPSÅRET 2021 - GENERELL INFORMASJON

Journalnummer: 2022 242337

Enheten

Organisasjonsnummer: 994 715 267
Organisasjonsform: Aksjeselskap
Foretaksnavn: NYBSKI AS
Forretningsadresse: Heggelikroken 22
1352 KOLSÅS

Regnskapsår

Årsregnskapets periode: 01.01.2021 - 31.12.2021

Konsern

Morselskap i konsern: Ja
Konsernregnskap lagt ved: Ja

Regnskapsregler

Regler for små foretak benyttet: Ja
Benyttet ved utarbeidelsen av
årsregnskapet til selskapet: Regnskapslovens alminnelige regler
Benyttet ved utarbeidelsen av
årsregnskapet til konsernet: Regnskapslovens alminnelige regler

Årsregnskapet fastsatt av kompetent organ

Bekreftet av representant for selskapet: Ida Brinch
Dato for fastsettelse av årsregnskapet: 28.04.2022

Revisjon

Ekstern autorisert regnskapsfører har i løpet av regnskapsåret bistått ved den løpende regnskapsføringen eller utført andre tjenester for selskapet enn å utarbeide årsregnskapet: Ja

Grunnlag for avgivelse

År 2021: Årsregnskap er elektronisk innlevert.
År 2020: Tall er hentet fra elektronisk innlevert årsregnskap fra 2021.

Det er ikke krav til at årsregnskapet m.v. som sendes til Regnskapsregisteret er undertegnet. Kontrollen på at dette er utført ligger hos revisor/enhetens øverste organ. Sikkerheten ivaretas ved at innsender har rolle/rettighet for innsending av årsregnskapet via Altinn, og ved at det bekreftes at årsregnskapet er fastsatt av kompetent organ.

Brønnøysundregistrene, 23.05.2022

Brønnøysundregistrene
Postadresse: Postboks 900, 8910 Brønnøysund
Telefon: 75 00 75 00
E-post: firmapost@brreg.no Internett: www.brreg.no
Organisasjonsnummer: 974 760 673



Organisasjonsnr: 994 715 267
NYBSKI AS

RESULTATREGNSKAP

Beløp i: NOK	Note	2021	2020
RESULTATREGNSKAP			
Inntekter			
Salgsinntekt	15	0	0
Sum inntekter		0	0
Kostnader			
Varekostnad		0	0
Lønnskostnad	3, 4	0	0
Avskrivning på varige driftsmidler og immaterielle eiendeler	6	0	0
Annen driftskostnad	3	112 077	344 098
Sum kostnader		112 077	344 098
Driftsresultat		-112 077	-344 098
Finansinntekter og finanskostnader			
Inntekt på investering i datterselskap og tilknyttet selskap	8	16 050 000	4 900 000
Annen renteinntekt		0	77
Annen finansinntekt		0	0
Sum finansinntekter		16 050 000	4 900 077
Annen rentekostnad		0	7 286
Annen finanskostnad		0	0
Sum finanskostnader		0	7 286
Netto finans		16 050 000	4 892 791
Ordinært resultat før skattekostnad		15 937 923	4 548 693
Skattekostnad på ordinært resultat	5	-90 441	0
Ordinært resultat etter skattekostnad		16 028 364	4 548 693
Årsresultat		16 028 364	4 548 693
Overføringer og disponeringer			
Ordinært utbytte		8 000 000	3 835 000
Overføringer til/fra annen egenkapital		8 028 364	713 693
Sum overføringer og disponeringer		16 028 364	4 548 693



Organisasjonsnr: 994 715 267
NYBSKI AS

BALANSE

Beløp i: NOK

	Note	2021	2020
--	------	------	------

BALANSE - EIENDELER

Anleggsmidler

Immaterielle eiendeler

Utsatt skattefordel	5	90 441	0
Sum immaterielle eiendeler		90 441	0

Varige driftsmidler

Driftsløsøre, inventar,
verktøy, kontormaskiner
og lignende

	6	0	0
Sum varige driftsmidler		0	0

Finansielle anleggsmidler

Investering i datterselskap	2	45 000 000	45 000 000
Investeringer i aksjer og andeler	8	500 000	500 000
Sum finansielle anleggsmidler		45 500 000	45 500 000

Sum anleggsmidler		45 590 441	45 500 000
--------------------------	--	-------------------	-------------------

Omløpsmidler

Varer

Varer	10	0	0
Sum varer		0	0

Fordringer

Kundefordringer	10	0	0
Andre fordringer	7	13 919 095	4 468 270
Sum fordringer		13 919 095	4 468 270

Bankinnskudd, kontanter og lignende

Bankinnskudd, kontanter og lignende	9	1 765 498	778 400
Sum bankinnskudd, kontanter og lignende		1 765 498	778 400

Sum omløpsmidler		15 684 593	5 246 670
-------------------------	--	-------------------	------------------

SUM EIENDELER		61 275 034	50 746 670
----------------------	--	-------------------	-------------------

BALANSE - EGENKAPITAL OG GJELD

Egenkapital

Innskutt egenkapital			
Selskapskapital	11,12	305 000	305 000



Sum innskutt egenkapital		305 000	305 000
Opptjent egenkapital			
Annen egenkapital	12	54 970 034	46 941 670
Udekket tap	13	0	0
Sum opptjent egenkapital		54 970 034	46 941 670
Sum egenkapital		55 275 034	47 246 670
Gjeld			
Langsiktig gjeld			
Utsatt skatt	5	0	0
Sum avsetninger for forpliktelser		0	0
Annen langsiktig gjeld			
Sum langsiktig gjeld		0	0
Kortsiktig gjeld			
Leverandørgjeld		0	0
Betalbar skatt	5	0	0
Skyldige offentlige avgifter		0	0
Utbytte		6 000 000	3 500 000
Annen kortsiktig gjeld		0	0
Sum kortsiktig gjeld		6 000 000	3 500 000
Sum gjeld		6 000 000	3 500 000
SUM EGENKAPITAL OG GJELD		61 275 034	50 746 670



Organisasjonsnr: 994 715 267
NYBSKI AS

KONSERNRESULTATREGNSKAP

Beløp i: NOK	Note	2021	2020
RESULTATREGNSKAP			
Inntekter			
Salgsinntekt	15	149 065 969	89 363 491
Sum inntekter		149 065 969	89 363 491
Kostnader			
Varekostnad		77 794 906	40 752 918
Lønnskostnad	3, 4	39 692 000	33 063 417
Avskrivning på varige driftsmidler og immaterielle eiendeler	6	660 040	493 346
Annen driftskostnad	3	6 286 165	6 522 023
Sum kostnader		124 433 111	80 831 704
Driftsresultat		24 632 858	8 531 787
Finansinntekter og finanskostnader			
Inntekt på andre investeringer	8	484 741	900 000
Annen renteinntekt		3 627	49 438
Annen finansinntekt		3 116	0
Sum finansinntekter		491 484	949 438
Annen rentekostnad		16 154	22 788
Annen finanskostnad		7 965	35 402
Sum finanskostnader		24 119	58 190
Netto finans		467 365	891 248
Ordinært resultat før skattekostnad		25 100 223	9 423 035
Skattekostnad på ordinært resultat	5	5 352 167	1 920 472
Ordinært resultat etter skattekostnad		19 748 056	7 502 563
Årsresultat		19 748 056	7 502 563
Overføringer og disponeringer			
Overføringer til/fra annen egenkapital		19 748 056	7 502 563
Sum overføringer og disponeringer		19 748 056	7 502 563



Organisasjonsnr: 994 715 267
NYBSKI AS

KONSERNBALANSE

Beløp i: NOK	Note	2021	2020
BALANSE - EIENDELER			
Anleggsmidler			
Immaterielle eiendeler			
Utsatt skattefordel	5	50 923	0
Sum immaterielle eiendeler		50 923	0
Varige driftsmidler			
Driftsløsøre, inventar, verktøy, kontormaskiner og lignende	6	2 225 130	2 475 710
Sum varige driftsmidler		2 225 130	2 475 710
Finansielle anleggsmidler			
Investeringer i aksjer og andeler	8	1 659 654	500 000
Sum finansielle anleggsmidler		1 659 654	500 000
Sum anleggsmidler		3 935 707	2 975 710
Omløpsmidler			
Varer			
Varer	10	150 000	150 000
Sum varer		150 000	150 000
Fordringer			
Kundefordringer	10	27 204 829	18 235 219
Andre fordringer	7	2 989 133	1 385 823
Sum fordringer		30 193 962	19 621 042
Bankinnskudd, kontanter og lignende			
Bankinnskudd, kontanter og lignende	9	34 173 226	19 623 638
Sum bankinnskudd, kontanter og lignende		34 173 226	19 623 638
Sum omløpsmidler		64 517 188	39 394 680
SUM EIENDELER		68 452 895	42 370 390
BALANSE - EGENKAPITAL OG GJELD			
Egenkapital			
Innskutt egenkapital			
Selskapskapital	11,12	305 000	305 000
Sum innskutt egenkapital		305 000	305 000



Opptjent egenkapital			
Annen egenkapital	12	37 106 459	24 083 491
Minoritetsinteresser	13	0	0
Sum opptjent egenkapital		37 106 459	24 083 491
Sum egenkapital		37 411 459	24 388 491
Gjeld			
Langsiktig gjeld			
Utsatt skatt	5	0	31 339
Sum avsetninger for forpliktelser		0	31 339
Annen langsiktig gjeld			
Sum langsiktig gjeld		0	31 339
Kortsiktig gjeld			
Leverandørgjeld		8 953 552	4 568 791
Betalbar skatt	5	5 434 429	1 889 133
Skyldige offentlige avgifter		5 246 707	4 377 403
Utbytte		6 000 000	3 500 000
Annen kortsiktig gjeld		5 406 748	3 615 233
Sum kortsiktig gjeld		31 041 436	17 950 560
Sum gjeld		31 041 436	17 981 899
SUM EGENKAPITAL OG GJELD		68 452 895	42 370 390



Organisasjonsnr: 994 715 267
NYBSKI AS

NOTEOPPLYSNINGER - SELSKAP - alle poster oppgitt i hele tall

Note
3

Antall årsverk i regnskapsåret
0.00

Sum Beløp

Balanseført verdi 31.12. Varige driftsmidler Immaterielle eiend.

Konsernregnskap

Morselskapet sitt navn

Forretningskontor for morselskapet

Begrunnelse for at datterselskap er utelatt fra konsolideringen

Samlet beløp - tilknyttet selskap Årets Fjorårets

Samlet beløp - foretak i samme konsern Årets Fjorårets

Samlet beløp - foretak i samme konsern Årets Fjorårets

Samlet beløp - felles kontrollert virksomhet Årets Fjorårets

Pantstillelse Beløp

Beholdning av egne aksjer Antall Pålydende Andel av aksjek.



Organisasjonsnr: 994 715 267
NYBSKI AS

NOTEOPPLYSNINGER - KONSERN

- alle poster oppgitt i hele tall



Nybski AS

Noteopplysninger for 2021

Note 1 - Regnskapsprinsipper

KONSOLIDERINGSPRINSIPPER

Konsernregnskapet viser konsernets økonomiske situasjon når konsernselskapene betraktes som en regnskapsmessig enhet. Det konsoliderte regnskapet omfatter morselskapet og datterselskapene hvor morselskapet har direkte eller indirekte kontrollerende eier interesser (se note 2). Alle transaksjoner og mellomværende mellom konsernselskapene er eliminert.

Aksjer i datterselskapene er konsolidert etter oppkjøpsmetoden. Kostpris på aksjer i datterselskapene er eliminert mot datterselskapets egenkapital på kjøps- eller stiftelsestidspunktet.

REGNSKAPSPRINSIPPER

Konsernregnskapet er satt opp i samsvar med regnskapsloven og god regnskapsskikk for øvrige foretak. Forutsetningen om fortsatt drift er lagt til grunn ved utarbeidelsen.

Bruk av estimater

Utarbeidelse av regnskap i samsvar med regnskapsloven krever bruk av estimater. Videre krever anvendelse av selskapets regnskapsprinsipper at ledelsen må utøve skjønn. Områder som i stor grad inneholder slike skjønnsmessige vurderinger, i høy grad av kompleksitet, eller områder hvor forutsetninger og estimater er vesentlig for årsregnskapet, er beskrevet i notene.

Salgsinntekter

Inntekter ved salg av varer og tjenester vurderes til virkelig verdi av vederlaget, netto etter fradrag for merverdiavgift, returer, rabatter og andre avslag.

Salg av varer inntektsføres når risiko og kontroll i all hovedsak er overført kjøperen.

Med risiko menes eiendelens gevinst og tapspotensiale mens kontroll defineres som beslutnings- og råderett. Erfarings tall anvendes for å estimere og regnskapsføre avsetninger for kvantumsrabatter og retur på salgstidspunktet.

Salg av tjenester inntektsføres etter hvert som de er levert.

Anleggskontrakter

Langsiktige anleggskontrakter inntektsføres etter prinsippet for løpende avregning med fortjeneste. Opplyst, ikke fakturerte inntekter er medtatt i balansen som kundefordringer.

Klassifisering og vurdering av balanseposter.

Eiendeler bestemt til varig eie eller bruk er klassifisert som anleggsmidler. Anleggsmidler er vurdert til anskaffelseskost. Omløpsmidler og kortsiktig gjeld omfatter normalt poster som forfaller til betaling innen ett år etter balansedagen, samt poster som knytter seg til varekretsløpet. Omløpsmidler vurderes til laveste verdi av anskaffelseskost og antatt virkelig verdi. Fordringer klassifiseres som omløpsmidler hvis de skal tilbakebetales i løpet av ett år. For gjeld er analoge kriterier lagt til grunn.

Varige driftsmidler

Varige driftsmidler balanseføres og avskrives innært til restverdi over driftsmidlenes forventede utnyttbare levetid. Ved endring i avskrivingsplan fordeles virkningen over gjenværende avskrivingsår ("knekkpunktet"). Vedlikehold av driftsmidler kostnadsføres løpende. Påkostninger eller forbedringer tillegges driftsmidlenes kostpris og avskrives i takt med driftsmidlet. Skillet mellom vedlikehold og påkostning/forbedring regnes i forhold til driftsmidlets stand ved kjøp av driftsmidlet.

Leide (leasede) driftsmidler balanseføres som driftsmidler hvis leiekontrakten anses som finansiell. Utgifter til leie av øvrige driftsmidler kostnadsføres som operasjonell.

Varer

Lager av innkjøpte varer er vurdert til det laveste av anskaffelseskost etter FIFO-prinsippet, og netto salgsverdi. Egentilvirkede ferdigvarer og varer under tilvirkning vurderes til variabel tilvirkningskost.

Fordringer

Kundefordringer og andre fordringer er oppført i balansen til pålydende etter fradrag for avsetning til forventet tap. Avsetning fr tap gjøres på grunnlag av individuelle vurderinger av de enkelte fordringene. I tillegg gjøres det for øvrige kundefordringer er spesifisert avsetning for å dekke antatt tap.

Pensjoner

Konsernet er pliktig til å ha tjenestepensjonsordning etter lov om obligatorisk tjenestepensjon. Selskapet pensjonsordninger tilfredsstiller kravene i denne lov. Innbetalte innskudd til pensjonsordninger er kostnadsført i regnskapet etter hvert som det er innbetalt.



Nybski AS

Noteopplysninger for 2021

Skatt

Skattekostnaden i resultatregnskapet omfatter både periodens betalbare skatt og endring i utsatt skatt. Utsatt skatt beregnes med 22 % på grunnlag av de midlertidige forskjeller som eksisterer mellom regnskapsmessige og skattemessige verdier, samt eventuelt ligningsmessig underskudd til fremføring ved utgangen av regnskapsåret. Skatteøkende og skattereduserende midlertidige forskjeller som reverserer eller kan reversere i samme periode erufignet og nettoført.

Garantier, servicearbeid og reklamasjoner

Ikke oppjent inntekt som er knyttet til garanti- og servicearbeid for avsluttede prosjekter/salg vurderes til antatt kostnad for sikt arbeid.

Kontantstrømoppstillingen

Kontantstrømoppstillingen utarbeides etter den indirekte metoden. Kontanter og kontantekvivalenter omfatter kontanter, bankinnskudd og andre kortsiktige likvide plasseringer som umiddelbart og med uvesentlig konkurrisiko kan konverteres til kjente kontantbeløp og med gjenværende løpetid mindre enn tre måneder fra anskaffelsesdato.

Note 2 - Selskaper i konsernet

Konsernet består av morselskapet Nybski AS og følgende datterselskaper:

	Anskaff.- tidspunkt	Førr.- kontor	Eier- / stemme- andel
Bærum Rørleggerbedrift AS	2009	Bærum	100,00 %

Note 3 - Ansatte, godtgjørelser, lån til ansatte m.m.

Mørselskap

Selskapet har ikke hatt ansatte i 2021. Det er ikke ubetalt styrehonorarer. Det er ikke gitt lån/sikkerhetsstillelse til daglig leder, styrets leder eller andre nærstående.

Revisor

Lovpålagt revisjon	24 700
Andre tjenester utenfor revisjonen	21 800

Alle beløp er inkl. mva



Nybski AS

Noteopplysninger for 2021

Konsern

Lønnskostnader består av følgende poster:

	2021	2020
Lønnskostnader		
Lønninger	35 867 633	29 852 370
Folketrygdavgift	4 871 827	3 865 645
Pensjonskostnader	0	0
Andre lønns- og personalkostnader	-1 047 460	-654 798
Sum	39 692 000	33 063 417

Antall årverk sysselsatt 49,0 49,0

Det er ikke gitt lån/sikkerhetsstillelse til daglig leder, styrets leder eller andre nærstående parter. Daglig leder har ingen avtale om bonus eller eventuell sluttpakke ved fratredelse.

Konsernet har ikke vært vesentlig påvirket av koronapandemien når det kommer til ansatte og lønsforholdene. Det har ikke vært ansatte som har vært permittert, men noen ansatte har vært noe sykmeldt. Det er ingen permitterte pr 31. desember 2021.

Konsernet har opplevd å ha ansatte i isolasjon og karantene, enten fordi man har hatt mistanke om at ansatte har hatt korona eller at ansatte har ventet på prøvesvar. At ansatte har vært hjemme med mistanke om korona har økt korttidsfraværet.

Revisor

Lovpålagt revisjon	118 825
Andre tjenester utenfor revisjonen	37 675

Alle beløp er eks. mva

Note 4 Pensjonsforpliktelser

Morselskap

Selskapet er ikke pliktig til å ha tjenstepensjonsordning etter lov om obligatorisk tjenstepensjon.

Konsern

Selskapet er pliktig til å ha tjenstepensjonsordning etter lov om obligatorisk tjenstepensjon. Selskapets pensjonsordninger tilfredsstiller kravene i denne lov.

Note 5 Skattekostnad

Morselskap

Oversikt over midlertidige forskjeller:

	2021	2020
Fra eiendeler og gjeld		
Anleggsmidler	0	0
Omløpsmidler	0	0
Andre midlertidige forskjeller	0	120 000
Sum midlertidige forskjeller	0	120 000
Fremførbart underskudd	-411 097	-317 021
Sum positive og negative forskjeller	-411 097	-197 021
Forskjeller som ikke inngår i beregning av midlertidige forskjeller	0	-197 021
Grunnlag utsatt skattefordel	-411 097	0
Utsatt skattefordel 22%	-90 441	0

Utsatt skatt er beregnet på grunnlag av midlertidige forskjeller mellom regnskapsmessige og skattemessige verdier som eksisterer ved utgangen av regnskapsåret. I henhold til foreløpig norsk regnskapsstandard for resultat-skatt er negative forskjeller og positive forskjeller som reverserer eller kan reverseres i samme periode utignet og nettoført.



Nybski AS

Noteopplysninger for 2021

Årets grunnlag for betalbar skatt framkommer som følger:

	2021	2020
Resultat før skattekostnad	15 937 924	4 548 693
Permanente forskjeller	-16 032 000	-4 865 714
Anvendelse fremførbart underskudd	0	0
Inngår ikke i beregning utsatt skatt	0	197 021
Skatteøkende forskjeller	0	120 000
Skattepliktig inntekt	-94 076	0
Skatt herav 22 %	-20 697	0
Godtgjørelse	0	0
Betalbar skatt	0	0

Årets skattekostnad består av:

	2021	2020
Betalbar skatt	0	0
Endring utsatt skattefordel	90 441	0
Netto skattekostnad	90 441	0

Konsern

Oversikt over midlertidige forskjeller:

	2021	2020
Fra eiendeler og gjeld		
Anleggsmidler	179 625	142 449
Omløpsmidler	0	0
Andre midlertidige forskjeller	0	0
Sum midlertidige forskjeller	179 625	142 449

Fremførbart underskudd/ubenyttet godtgjørelse til fremføring	-411 097	-317 021
Sum positive og negative forskjeller	-231 472	-174 572

Forskjeller som ikke inngår i beregning av midlertidige forskjeller	0	-317 021
Grunnlag utsatt skattefordel	-231 472	142 449
Utsatt skatt 22% / Utsatt skattefordel (-)	-50 924	31 339

Utsatt skatt er beregnet på grunnlag av midlertidige forskjeller mellom regnskapsmessige og skattemessige verdier som eksisterer ved utgangen av regnskapsåret. I henhold til foreløpig norsk regnskapsstandard for resultatsskatt er negative forskjeller og positive forskjeller som reverserer eller kan reverseres i samme periode utignet og nettoført.

Årets skattekostnad består av:

	2021	2020
Betalbar skatt	5 434 429	1 889 133
Endring utsatt skatt i balansen	-82 262	31 339
Netto skattekostnad	5 352 167	1 920 472



Nybski AS

Noteopplysninger for 2021

Note 6 Varige driftsmidler

	Biler	Maskiner og anlegg	Driftsløsøre, inventar og utstyr	Totalt
Anskaffelseskost pr 01.01.	4 383 219	20 000	931 902	5 335 121
Tilgang i år	316 655	34 500	58 300	409 455
Avgang i år	0	0	0	0
Anskaffelseskost pr. 31.12.	4 699 874	54 500	990 202	5 744 576
Akkumulerte avskrivninger pr. 31.12.	3 217 248	18 900	283 298	3 519 446
Akkumulerte nedskrivninger pr. 31.12.	0	0	0	0
Av-, nedskrivninger og reverserte nedskrivninger pr. 31.12.	3 217 248	18 900	283 298	3 519 446
Bokført verdi pr. 31.12.	1 482 626	35 600	706 904	2 225 130
Årets avskrivninger	456 930	10 900	192 210	660 040
Økonomisk levetid	8 år	5 år	5 år	
Avskrivningsplan	Lineær	Lineær	Lineær	

Konsernet antar at bilene har en levetid på 8 år. Skattemessige avskrivninger er over 5 år og regnskapsmessig avskrives de 3 første årene med 20 %. Så blir restsum avskrevet lineært over de resterende årene.

Det er benyttet samme avskrivningsplan som i fjorårets regnskap.

Note 7 - Investering i datterselskap

Se note 2 for oversikt over investeringene.

Mellomværende med selskap i samme konsern m.v.

	Kundefordringer		Andre fordringer	
	2021	2020	2021	2020
Foretak i samme konsern	0	0	13 016 832	4 016 832
	Leverandørgjeld		Øvrig kortsiktig gjeld	
	2021	2020	2021	2020
Foretak i samme konsern	0	0	0	0



Nybski AS

Noteopplysninger for 2021

Note 8 - Aksjer og andeler i andre foretak m.v.

(Beløp i NOK 1000)

Selskaps navn	Ervervet	Kontor	2 021		2 020	
			Eierandel	St.andel	Eierandel	St.andel
Bærum Elektropartner AS	1.12.98	Bærum	30 %	30 %	30 %	30 %
Bærum Rørleggerbedrift AS	9.11.09	Bærum	100 %	100 %	100 %	100 %

Investeringen i datterselskapet (Bærum Rørleggerbedrift AS) og det tilknyttede selskapet (Bærum Elektropartner AS) vurderes etter kostmetoden i selskapsregnskapet. I konsernregnskapet vurderes Bærum Elektropartner AS etter egenkapitalmetoden.

Investering etter egenkapitalmetoden (konsernregnskapet)

Merverdianalyse	2 021	2 020
Balanseført egenkapital på kjøpstidspunktet	500 000	500 000
Henførbart merverdi	-	-
Goodwill	-	-
Anskaffelseskost	500 000	500 000

Beregning av årets resultatandel

Andel årets resultat	484 741	-
Avskrivning merverdier	-	-
Avskrivning goodwill	-	-
Årets resultatandel	484 741	-

Beregning av balanseført verdi pr 31.12.

Inngående balanse 1.1.	2 224 913	-
Tilganger / avganger	-	-
Årets resultatandel	484 741	-
Internfortjeneste	-	-
Mottatt utbytte	-1 050 000	-
Innbetalt / tilbakebetalt kapital	-	-
Andre endringer i løpet av året	-	-
Utgående balanse 31.12.	1 659 654,00	-

Uavskrevet merverdi pr 31.12.

Uavskrevet goodwill pr 31.12.

Egenkapitalmetoden er implementert i årsregnskapet for 2021. Effekten av forskjellen mellom kostpris og andel egenkapital 01.01.2021 er korrigert mot egenkapitalen med kr 2 224 913,-.

Investering etter kostmetoden (Selskapsregnskapet)

Selskaps navn	Aksjekapital	Antall aksjer	Balanseført verdi	Egenkapital	Resultat 2021
Bærum Elektropartner AS	100 000	100	1 659 541	5 532 181	1 615 804
Bærum Rørleggerbedrift AS	2 925 000	6 500	45 000 000	26 426 771	19 284 950



Nybski AS

Noteopplysninger for 2021

Note 9 Bundne midler

Morselskap

I posten inngår bundne bankinnskudd med kr 0.

Konsern

I posten inngår bundne bankinnskudd med kr 1 517 498.

Note 10 Langsiktig gjeld / pantstillelser og garantier

Morselskap

Gjeld som forfaller mer enn fem år etter regnskapsårets slutt		2021	2020
Gjeld til kredittinstitusjoner		0	0
Øvrig langsiktig gjeld		0	0
Bokført gjeld som er sikret ved pant o.l.:			
Gjeld til kredittinstitusjoner (langsiktig gjeld)	2021	0	0
Øvrig langsiktig gjeld		0	0
Gjeld til kredittinstitusjoner (kortsiktig gjeld)		0	0
Sum		0	0

Bokført verdi av eiendeler stilt som sikkerhet for bokført gjeld:

	2021	2020
Driftstibehør	0	0
Varelager	0	0
Kundefordringer	0	0
Sum	0	0

Konsern

Gjeld som forfaller mer enn fem år etter regnskapsårets slutt		2021	2020
Gjeld til kredittinstitusjoner		0	0
Øvrig langsiktig gjeld		0	0
Bokført gjeld som er sikret ved pant o.l.:			
Gjeld til kredittinstitusjoner (langsiktig gjeld)	2021	0	0
Øvrig langsiktig gjeld		0	0
Gjeld til kredittinstitusjoner (kortsiktig gjeld)		0	0
Sum		0	0

Bokført verdi av eiendeler stilt som sikkerhet for bokført gjeld:

	2021	2020
Driftstibehør	0	0
Varelager	0	0
Kundefordringer	0	0
Sum	0	0

Note 11 Aksjekapital og aksjonærinformasjon

Selskaps aksjekapital består av 3 050 aksjer pålydende kr 100,-. Aksjene er fordelt i A-aksjer og B-aksjer hvor B-aksjene ikke har stemmerett.

Eierstruktur

De største aksjonærene pr. 31.12.2021 var:

	Antall	Eierandel	Stilling/verv
A-aksjer	2	0,1 %	
B-aksjer	3 048	99,9 %	
Totalt antall aksjer	3 050	100,0 %	

Styret består av styreleder Tom Erik Nyberg, som eier 2 A-aksjer.

Styremedlemmer er Morten Nyberg og Anders Nyberg som hver eier 1 524 B-aksjer.



Nybski AS

Noteopplysninger for 2021

Note 12 Egenkapital

	Aksjekapital	Annen egenkapital	Sum
Morselskap			
Egenkapital pr 01.01	305 000	46 941 670	47 246 670
Årets endring i egenkapital:			0
Tilleggsutbytte	0	-2 000 000	-2 000 000
Avsatt utbytte	0	-6 000 000	-6 000 000
Årets resultat	0	16 028 365	16 028 365
Pr 31.12	305 000	54 970 034	55 275 034

	Aksjekapital	Annen egenkapital	Sum
Konsern			
Egenkapital pr 01.01	305 000	24 083 491	24 388 491
Årets endring i egenkapital:			0
Tilleggsutbytte	0	-2 000 000	-2 000 000
Avsatt utbytte	0	-6 000 000	-6 000 000
Andre korrigeringer mot egenkapital	0	-384 741	-384 741
Justering EK-metoden 01.01	0	2 224 913	2 224 913
Justering EK-metoden 31.12.	0	-565 259	-565 259
Årets resultat	0	19 748 056	19 748 056
Pr 31.12	305 000	37 106 459	37 411 459

Note 13 Leasingkontrakter

Leasingkontrakter

Alle leasingkontrakter behandles som operasjonell leasing, og månedlig leiebeløp kostnadsføres som leiekostnader.

Note 14 Koronapåvirkning

Konsernet opplever at koronapandemien fikk konsekvenser for driftsåret ved noe redusert etterspørsel i servicesegmentet, både innen privat og næringsliv, samt med høyere korttidsfravær og med tilsvarende redusert faktureringsgrad.

Man antar at markedet i 2022 vil være relativt likt 2021, dvs en god ordretligang, men noe utfordringer med leveringstider på materiell pga pandemien.

Konsernet har god ordretligang for 2022, som strekker seg frem mot sommeren 2023. Det er ikke noe som tyder på at konsernet vil ha problemer med driften i 2022.

Konsernet har følgende sikker omsetning samt god likviditet og kapital gjennom koronakrisen våren 2022, og det er ingen forhold som medfører behov for spesielle avsetninger eller andre hensyn for regnskapet 2021.

Konsernet benyttet ingen støtteordninger til koronapandemien i 2021.



Nybski AS

Noteopplysninger for 2021

Note 15 Salgsinntekter

Per virksomhetsområde	2021	2020
Salg av rorleggertjenester	149 065 969,00	89 363 491,00
Sum	149 065 969,00	89 363 491,00

Geografisk fordeling	2021	2020
Norge	149 065 969,00	89 363 491,00
Sum	149 065 969,00	89 363 491,00

Note 16 Finansiell markedsrisiko

Renterisiko

Konsernet har ingen langsiktig rentebærende gjeld.

Valutarisiko

Konsernet er ikke vesentlig eksponert for endringer i valutakurser da konsernet har en uvesentlig del av sine transaksjoner som foregår med valuta.

Finansiell risiko

Risiko for at motparter ikke har økonomisk evne til å oppfylle sine forpliktelser anses lav i forhold til det markedet konsernet opererer i.

Note 17 Varer

	2021	2020
Innkjøpte handelsvarer	150 000	150 000
Sum	150 000	150 000

Selskapets varebeholdning er vurdert til innkjøpspris. Det er ikke foretatt nedskrivning for ukurans. Varer under tilvirkning er vurdert til vareabel tilvirkningskostnad.

Note 18 Kundefordringer

	2021	2020
Kundefordringer til pålydende	27 204 829	18 235 219
Sum	27 204 829	18 235 219

Kostnadsført tap er klassifisert som annen driftskostnad i regnskapet.



BDO AS
Malmskriverveien 18
1337 Sandvika

Uavhengig revisors beretning

Til generalforsamlingen i Nybski AS

Konklusjon

Vi har revidert Nybski AS sitt årsregnskap.

Årsregnskapet består av:

- Selskapsregnskapet, som består av balanse per 31. desember 2021, resultatregnskap og kontantstrømoppstilling for regnskapsåret avsluttet per denne datoen og noter, herunder et sammendrag av viktige regnskapsprinsipper, og
- Konsernregnskapet, som består av balanse per 31. desember 2021, resultatregnskap og kontantstrømoppstilling for regnskapsåret avsluttet per denne datoen og noter, herunder et sammendrag av viktige regnskapsprinsipper.

Etter vår mening:

- Oppfyller årsregnskapet gjeldende lovkrav
- Gir selskapsregnskapet et rettviseende bilde av selskapets finansielle stilling per 31. desember 2021 og av dets resultater og kontantstrømmer for regnskapsåret som ble avsluttet per denne datoen i samsvar med regnskapslovens regler og god regnskapsskikk i Norge, og
- Gir konsernregnskapet et rettviseende bilde av konsernets finansielle stilling per 31. desember 2021 og av dets resultater og kontantstrømmer for regnskapsåret som ble avsluttet per denne datoen i samsvar med regnskapslovens regler og god regnskapsskikk i Norge.

Grunnlag for konklusjonen

Vi har gjennomført revisjonen i samsvar med de internasjonale revisjonsstandardene International Standards on Auditing (ISA-ene). Våre oppgaver og plikter i henhold til disse standardene er beskrevet nedenfor under Revisors oppgaver og plikter ved revisjonen av årsregnskapet. Vi er uavhengige av selskapet og konsernet slik det kreves i lov, forskrift og International Code of Ethics for Professional Accountants (inkludert internasjonale uavhengighetsstandarder) utstedt av the International Ethics Standards Board for Accountants (IESBA-reglene), og vi har overholdt våre øvrige etiske forpliktelser i samsvar med disse kravene. Innhentet revisjonsbevis er etter vår vurdering tilstrekkelig og hensiktsmessig som grunnlag for vår konklusjon.

Annen informasjon

Styret (ledelsen) er ansvarlig for annen informasjon. Annen informasjon består av årsberetningen. Vår konklusjon om årsregnskapet ovenfor dekker ikke annen informasjon.

I forbindelse med revisjonen av årsregnskapet er det vår oppgave å lese annen informasjon. Formålet er å vurdere hvorvidt det foreligger vesentlig inkonsistens mellom annen informasjon og årsregnskapet og den kunnskap vi har opparbeidet oss under revisjonen av årsregnskapet, eller hvorvidt informasjon i annen informasjon ellers fremstår som vesentlig feil. Vi har plikt til å rapportere dersom annen informasjon fremstår som vesentlig feil. Vi har ingenting å rapportere i så henseende.



Konklusjon om årsberetningen

Basert på kunnskapen vi har opparbeidet oss i revisjonen, mener vi at årsberetningen

- er konsistent med årsregnskapet og
- inneholder de opplysninger som skal gis i henhold til gjeldende lovkrav.

Vår uttalelse om årsberetningen gjelder tilsvarende for redegjørelse om samfunnsansvar.

Styrets ansvar for årsregnskapet

Styret (ledelsen) er ansvarlig for å utarbeide årsregnskapet og for at det gir et rettviseende bilde i samsvar med regnskapslovens regler og god regnskapsskikk i Norge. Ledelsen er også ansvarlig for slik intern kontroll som den finner nødvendig for å kunne utarbeide et årsregnskap som ikke inneholder vesentlig feilinformasjon, verken som følge av misligheter eller utilsiktede feil.

Ved utarbeidelsen av årsregnskapet må ledelsen ta standpunkt til selskapets og konsernets evne til fortsatt drift og opplyse om forhold av betydning for fortsatt drift. Forutsetningen om fortsatt drift skal legges til grunn for årsregnskapet så lenge det ikke er sannsynlig at virksomheten vil bli avvirket.

Revisors oppgaver og plikter ved revisjonen av årsregnskapet

Vårt mål er å oppnå betryggende sikkerhet for at årsregnskapet som helhet ikke inneholder vesentlig feilinformasjon, verken som følge av misligheter eller utilsiktede feil, og å avgi en revisjonsberetning som inneholder vår konklusjon. Betryggende sikkerhet er en høy grad av sikkerhet, men ingen garanti for at en revisjon utført i samsvar med lov, forskrift og god regnskapsskikk i Norge, herunder ISA-ene, alltid vil avdekke vesentlig feilinformasjon som eksisterer. Feilinformasjon kan oppstå som følge av misligheter eller utilsiktede feil. Feilinformasjon blir vurdert som vesentlig dersom den enkeltvis eller samlet med rimelighet kan forventes å påvirke økonomiske beslutninger som brukerne foretar basert på årsregnskapet.

For videre beskrivelse av revisors oppgaver og plikter vises det til:

<https://revisorforeningen.no/revisjonsberetninger>

BDO AS

Geirr F. Olsen
statsautorisert revisor
(elektronisk signert)



PENNEO

Signaturene i dette dokumentet er juridisk bindende. Dokument signert med "Penneo™ - sikker digital signatur".
De signerende parter sin identitet er registrert, og er listet nedenfor.

"Med min signatur bekrefter jeg alle datoer og innholdet i dette dokument."

Geirr Fuglestad Olsen

Partner

På vegne av: BDO AS

Serienummer: 9578-5999-4-904384

IP: 188.95.xxx.xxx

2022-04-28 08:06:39 UTC



Penneo Dokumentnøkkel: TQE38-OOBDO-HTSG6-0LL1E-LFVSC-1YZBH

Dokumentet er signert digitalt, med **Penneo.com**. Alle digitale signatur-data i dokumentet er sikret og validert av den datamaskin-utregnede hash-verdien av det opprinnelige dokument. Dokumentet er låst og tids-stemplet med et sertifikat fra en betrodd tredjepart. All kryptografisk bevis er integrert i denne PDF, for fremtidig validering (hvis nødvendig).

Hvordan bekrefter at dette dokumentet er originalen?

Dokumentet er beskyttet av ett Adobe CDS sertifikat. Når du åpner dokumentet i

Adobe Reader, skal du kunne se at dokumentet er sertifisert av **Penneo e-signature service <penneo@penneo.com>**. Dette garanterer at innholdet i dokumentet ikke har blitt endret.

Det er lett å kontrollere de kryptografiske beviser som er lokalisert inne i dokumentet, med Penneo validator - <https://penneo.com/validate>



Årsberetning 2021 - Nybski AS og Nybski konsern

Virksomhetens art og tilholdssted

Nybski AS er morselskap i Nybski-konsernet, som foruten morselskapet består av Bærum Rørleggerbedrift AS.

Nybski AS har sitt hovedkontor i Bærum kommune.

Morselskapet er et rent holdingselskap mens datterselskapet er et rørleggerselskap som selger rørleggertjenester.

Konsernets virksomhet foregår hovedsakelig i Oslo og Bærum samt på det sentrale Østlandet. Hovedkontoret ligger i Bærum.

I løpet av året har konsernets omsetning vært økende mot fjoråret. Forventet omsetning var ved inngangen av året høyere og har blitt noe påvirket av koronapandemien våren 2021, men konsernet er totalt sett ikke vesentlig påvirket av koronapandemien.

Det er besluttet å drive konsernet videre slik det har blitt drevet den siste tiden. Konsernet har god ordretilgang for 2022 og 2023.

Redegjørelse for årsregnskapet

Nybski AS

Omsetningen i Nybski AS ble MNOK 16,1 i finansinntekter. Selskapet er et rent holdingselskap og har ikke ordinære inntekter. Finansinntekter fra året er mottatt som utbytter fra selskaper Nybski AS har eierinteresser i. Tilsvarende omsetning var i 2020 MNOK 4,9 og årsresultatet etter skatt for 2021 endte på MNOK 16,0 mot MNOK 4,5 i 2020. Selskapets total kapital er MNOK 61,27 mens likviditetsbeholdningen er MNOK 1,76 i 2021 mot MNOK 0,78 i 2020.

Nybski-konsern

Omsetningen i konsernet økte fra MNOK 89,3 i fjor til MNOK 149,0 i 2021. Årsresultatet ble i 2021 MNOK 19,7 mot MNOK 7,5 i 2020. Økt omsetning har gjort at 2021 var et økonomisk tilfredsstillende år.

Konsernet har ikke hatt kostnader til forskning og utvikling i 2021.

Samlet kontantstrøm fra driften i konsernet var på MNOK 14,5 mens driftsresultatet for konsernet utgjorde MNOK 24,6. Differansen skyldes i hovedsak økning i sum kundefordringer og leverandørgjeld.

Konsernets likviditetsbeholdning var MNOK 34,2 per 31.12.2021.

Konsernets kortsiktige gjeld utgjorde pr. 31.12.2021 100 % av samlet gjeld i selskapet, tilsvarende fjoråret. Konsernets finansielle stilling er god, og pr. 31.12.2021 kan konsernet nedbetale kortsiktig gjeld ved hjelp av de mest likvide midlene.

Total kapitalen var ved utgangen av året MNOK 68,40 sammenlignet med MNOK 42,37 året før. Egenkapitalandelen pr. 31.12.2021 var 54,6 %, sammenlignet med 57,6 % pr. 31.12.2020.

Fremtidig utvikling

Konsernet har gode ordreserver for 2022 og 2023. Konsernet har flere konkurrenter i nærmiljøet, men gode skussmål fra eksisterende og nye kunder medfører at selskapet står sterkt innenfor bransjen for dette området.



Finansiell risiko

Overordnet om målsetting og strategi

Konsernet er ikke vesentlig eksponert for endringer i valutakurser da konsernet har en uvesentlig del av sine transaksjoner som foregår med valuta. Konsernet er ikke eksponert for endringer i rentenivået da konsernet ikke har ekstern langsiktig gjeld. Konsernet driver ikke med investeringer og er dermed ikke utsatt for risiko vedrørende verdivurdering av investeringer.

Markedsrisiko

Konsernet er ikke vesentlig eksponert for endringer i valutakurser da selskapet har en uvesentlig del av sine transaksjoner som foregår med valuta. Konsernet er ikke eksponert for endringer i rentenivået da selskapet ikke har ekstern langsiktig gjeld.

Kredittrisiko

Risikoen for tap på fordringer er vurdert som lav da konsernet har løpende kontroll på sine utestående fordringer. Konsernet har hittil ikke hatt vesentlige tap på fordringer, eldre fordringer fanges opp gjennom ukentlige gjennomganger av fordringsmassen og konsernet opplever sjelden at fordringer ikke blir gjort opp.

Likviditetsrisiko

Konsernet vurderer likviditeten i konsernet som god. Konsernet fortsetter å ha fokus på forfalte fordringer. Forfallstidspunkter for kundefordringer opprettholdes.

Fortsatt drift

I samsvar med regnskapsloven § 3-3a bekreftes det at forutsetningene om fortsatt drift er til stede. Til grunn for antagelsen ligger ordreserver for kommende år samt resultatprognoser for 2022 og selskapets langsiktige strategiske prognoser for årene fremover. Konsernet er i en sunn økonomisk og finansiell stilling.

Resultatdisponering

Styret foreslår følgende disponering av årsresultatet i Nybski AS:

Annen egenkapital	8 028 365
Tilleggsutbytte	2 000 000
Avsatt utbytte	6 000 000
Totalt disponert	16 028 365

Arbeidsmiljø

Det er ingen ansatte i morselskapet. Sykefraværet i konsernet var på totalt 837,9 dagsverk i 2021 (6,32 % av totale dagsverk i selskapet), sammenlignet med 674 dagsverk i 2020 (5,34 %). Konsernet vil arbeide videre med å redusere antall sykedager i samhandling med bedriftshelsetjenesten og med lavterskeltilbud om gratis tilgang på fysikalsk behandling, behandlingsgaranti, online lege og psykologitilgang gjennom Helseforsikring.

Det har ikke vært alvorlige skader eller andre uhell i 2021.

Arbeidsmiljøet betraktes som godt, og det iverksettes løpende tiltak for forbedring.

Samarbeidet med de ansattes organisasjoner har vært konstruktivt og bidratt positivt til driften.




Ytre miljø


Morselskapet og konsernet driver ikke med virksomhet som forurensrer miljøet i vesentlig grad.


Forsikring for styrets medlemmer og daglig leder

Det er ikke tegnet egen forsikring for styrets medlemmer og styrets leder for deres mulige ansvar ovenfor foretaket og tredjepersoner.

Rud, den 26/4..... 2022


Morten Nyberg
Styremedlem


Tom Erik Nyberg
Styreleder


Anders Nyberg
Styremedlem



Nybski AS

RESULTATREGNSKAPET 2021

KONSERN		KONSERN		MORSELSKAP		MORSELSKAP	
2021	2020			2021	2020		
Driftsinntekter							
149 065 969	89 363 491	15		0	0		
0	0			0	0		
149 065 969	89 363 491			0	0		
Driftskostnader							
77 794 906	40 752 918			0	0		
39 692 000	33 063 417	3,4		0	0		
660 040	493 346	6		0	0		
6 286 165	6 522 023	3		112 077	344 098		
124 433 111	80 831 704			112 077	344 098		
24 632 858	8 531 787			-112 077	-344 098		
Finansposter							
484 741	900 000	8		16 050 000	4 900 000		
3 627	49 438			0	77		
3 116	0			0	0		
16 154	22 788			0	7 286		
7 965	35 402			0	0		
467 365	891 248			16 050 000	4 892 791		
25 100 223	9 423 035			15 937 923	4 548 693		
5 352 167	1 920 472	5		-90 441	0		
19 748 056	7 502 563			16 028 364	4 548 693		
19 748 056	7 502 563			16 028 364	4 548 693		
Overføringer:							
				8 000 000	3 835 000		
				8 028 364	713 693		
				16 028 364	4 548 693		



Nybski AS

BALANSE PR. 31.12.21


KONSERN		KONSERN		MORSELSKAP		MORSELSKAP	
2021	2020			2021	2020		
EIENDELER							
Anleggsmidler							
Immatrielle eiendeler:							
50 923	0	5 Utsatt skattefordel	5	90 441	0		
50 923	0	Sum immatrielle eiendeler		90 441	0		
Varige driftsmidler:							
2 225 130	2 475 710	6 Driftsløsøre, inventar oa utstyr		0	0		
2 225 130	2 475 710	Sum varige driftsmidler		0	0		
Finansielle driftsmidler:							
		Investeringer i datterselskaper	2	45 000 000	45 000 000		
1 659 654	500 000	8 Investering i aksjer og andeler	8	500 000	500 000		
1 659 654	500 000	Sum finansielle driftsmidler		45 500 000	45 500 000		
3 935 707	2 975 710	Sum anleggsmidler		45 590 441	45 500 000		
Omløpsmidler							
150 000	150 000	10 Lager av varer og annen beholdni	10	0	0		
Fordringer:							
27 204 829	18 235 219	10 Kundefordringer	10	0	0		
2 989 133	1 385 823	7 Andre fordringer	7	13 919 095	4 468 270		
30 193 962	19 621 042	Sum fordringer		13 919 095	4 468 270		
34 173 226	19 623 638	9 Bankinnskudd, kontanter o l	9	1 765 498	778 400		
64 517 188	39 394 680	Sum omløpsmidler		15 684 593	5 246 670		
68 452 895	42 370 390	SUM EIENDELER		61 275 034	50 746 670		



Nybski AS

BALANSE PR. 31.12.21

KONSERN		KONSERN		MORSELSKAP		MORSELSKAP	
2021		2020		2021		2020	
EGENKAPITAL OG GJELD							
Egenkapital							
Innskutt egenkapital:							
305 000	305 000	11,12	Aksjekapital	11,12	305 000	305 000	
305 000	305 000		Sum innskutt egenkapital		305 000	305 000	
Opptjent egenkapital:							
37 106 459	24 083 491	12	Annen egenkapital	12	54 970 034	46 941 670	
			Udekket tap	13	0	0	
37 106 459	24 083 491	14	Sum opptjent egenkapital	14	54 970 034	46 941 670	
0	0	13	Minoritetsinteresser				
37 411 459	24 388 491		Sum egenkapital		55 275 034	47 246 670	
Gjeld							
0	31 339		5 Utsatt skatt	5	0	0	
Annen langsiktig gjeld:							
0	0		Gjeld til kredittinstitusjoner		0	0	
0	0		Øvrig langsiktig gjeld		0	0	
0	0		Sum annen langsiktig gjeld		0	0	
Kortsiktig gjeld:							
0	0		Gjeld til kredittinstitusjoner		0	0	
8 953 552	4 568 791		Leverandørgjeld		0	0	
5 434 429	1 889 133		5 Betalbar skatt	5	0	0	
5 246 707	4 377 403		Offentlige avgifter		0	0	
6 000 000	3 500 000		Utbytte		6 000 000	3 500 000	
5 406 748	3 615 233		Annen kortsiktig gjeld		0	0	
31 041 436	17 950 560		Sum kortsiktig gjeld		6 000 000	3 500 000	
31 041 436	17 950 560		Sum gjeld		6 000 000	3 500 000	
68 452 895	42 370 390		SUM GJELD OG EGENKAPITAL		61 275 034	50 746 670	

Styret i Nybski AS
Rud, den 26/4-22
Tom Nyberg
Styrets leder
Morten Nyberg
Styremedlem
Anders Nyberg
Styremedlem



Nybski AS

KONTANTSTRØMSOPPSTILLING 2021

KONSERN 2021	KONSERN 2020		MORSELSKAP 2021	MORSELSKAP 2020
		Kontantstrøm fra driften:		
25 100 223	9 423 035	Res. før skattekostnad på ordinære og e.o. poster	15 937 923	4 548 693
-1 889 133	-1 593 095	Periodens betalte skatt	0	-997 008
660 040	493 346	Avskrivninger	0	0
0	0	Nedskrivninger	0	0
0	0	Netto tap/gevinst ved salg av aksjer/driftsmidler	0	0
115 259	0	Endring ifm bruk av egenkapitalmetoden	0	0
0	0	Endring i varelager	0	0
-8 969 610	-2 013 626	Endring i kundefordringer	0	0
4 384 761	571 829	Endring i leverandørgjeld	0	0
1 057 503	3 442	Endring i annen gjeld/forordringer	-9 450 823	643 366
20 459 043	6 884 931	Netto kontantstrøm fra driften	6 487 100	4 195 051
		Kontantstrøm fra investeringsaktiviteter:		
0	0	Innbetaling ved salg av varige driftsmidler	0	0
-409 455	-1 644 871	Utbetaling ved kjøp av varige driftsmidler	0	0
0	0	Innbetaling ved salg av aksjer/obligasjoner	0	0
0	0	Utbetaling ved kjøp av aksjer/obligasjoner	0	0
0	0	Netto endring langsiktige fordringer	0	0
-409 455	-1 644 871	Netto kontantstrøm investeringsaktiviteter	0	0
20 049 588	5 240 060	Netto kontantstrøm fra virksomheten	6 487 100	4 195 051
		Kontantstrøm fra finansieringsaktiviteter:		
0	0	Endring av langsiktig gjeld	0	0
0	0	Endring kassakreditt	0	0
0	0	Mottatt konsernbidrag/utbytte	0	0
-5 500 000	-3 835 000	Utbetaling ved utbytte	-5 500 000	-3 835 000
0	0	Innbetaling av ny egenkapital / kjøp og salg egne aksjer	0	0
-5 500 000	-3 835 000	Netto kontantstrøm fra finansaktivitet	-5 500 000	-3 835 000
		Kontanter og kontantekvivalenter:		
14 549 588	1 405 060	Netto endring i kontanter ol.	987 100	360 051
19 623 638	18 218 578	Beholdning kontanter ol. ved 01.01	778 398	418 349
34 173 226	19 623 638	Beholdning kontanter ol. ved 31.12	1 765 498	778 400



Årsberetning 2021 - Nybski AS og Nybski konsern

Virksomhetens art og tilholdssted

Nybski AS er morselskap i Nybski-konsernet, som foruten morselskapet består av Bærum Rørleggerbedrift AS.

Nybski AS har sitt hovedkontor i Bærum kommune.

Morselskapet er et rent holdingselskap mens datterselskapet er et rørleggerselskap som selger rørleggertjenester.

Konsernets virksomhet foregår hovedsakelig i Oslo og Bærum samt på det sentrale Østlandet. Hovedkontoret ligger i Bærum.

I løpet av året har konsernets omsetning vært økende mot fjoråret. Forventet omsetning var ved inngangen av året høyere og har blitt noe påvirket av koronapandemien våren 2021, men konsernet er totalt sett ikke vesentlig påvirket av koronapandemien.

Det er besluttet å drive konsernet videre slik det har blitt drevet den siste tiden. Konsernet har god ordretilgang for 2022 og 2023.

Redegjørelse for årsregnskapet

Nybski AS

Omsetningen i Nybski AS ble MNOK 16,1 i finansinntekter. Selskapet er et rent holdingselskap og har ikke ordinære inntekter. Finansinntekter fra året er mottatt som utbytter fra selskaper Nybski AS har eierinteresser i. Tilsvarende omsetning var i 2020 MNOK 4,9 og årsresultatet etter skatt for 2021 endte på MNOK 16,0 mot MNOK 4,5 i 2020.

Selskapets total kapital er MNOK 61,27 mens likviditetsbeholdningen er MNOK 1,76 i 2021 mot MNOK 0,78 i 2020.

Nybski-konsern

Omsetningen i konsernet økte fra MNOK 89,3 i fjor til MNOK 149,0 i 2021. Årsresultatet ble i 2021 MNOK 19,7 mot MNOK 7,5 i 2020. Økt omsetning har gjort at 2021 var et økonomisk tilfredsstillende år.

Konsernet har ikke hatt kostnader til forskning og utvikling i 2021.

Samlet kontantstrøm fra driften i konsernet var på MNOK 14,5 mens driftsresultatet for konsernet utgjorde MNOK 24,6. Differansen skyldes i hovedsak økning i sum kundefordringer og leverandørgjeld.

Konsernets likviditetsbeholdning var MNOK 34,2 per 31.12.2021.

Konsernets kortsiktige gjeld utgjorde pr. 31.12.2021 100 % av samlet gjeld i selskapet, tilsvarende fjoråret. Konsernets finansielle stilling er god, og pr. 31.12.2021 kan konsernet nedbetale kortsiktig gjeld ved hjelp av de mest likvide midlene.

Total kapitalen var ved utgangen av året MNOK 68,40 sammenlignet med MNOK 42,37 året før. Egenkapitalandelen pr. 31.12.2021 var 54,6 %, sammenlignet med 57,6 % pr. 31.12.2020.

Fremtidig utvikling

Konsernet har gode ordreserver for 2022 og 2023. Konsernet har flere konkurrenter i nærmiljøet, men gode skussmål fra eksisterende og nye kunder medfører at selskapet står sterkt innenfor bransjen for dette området.



Finansiell risiko

Overordnet om målsetting og strategi

Konsernet er ikke vesentlig eksponert for endringer i valutakurser da konsernet har en uvesentlig del av sine transaksjoner som foregår med valuta. Konsernet er ikke eksponert for endringer i rentenivået da konsernet ikke har ekstern langsiktig gjeld. Konsernet driver ikke med investeringer og er dermed ikke utsatt for risiko vedrørende verdivurdering av investeringer.

Markedsrisiko

Konsernet er ikke vesentlig eksponert for endringer i valutakurser da selskapet har en uvesentlig del av sine transaksjoner som foregår med valuta. Konsernet er ikke eksponert for endringer i rentenivået da selskapet ikke har ekstern langsiktig gjeld.

Kredittrisiko

Risikoen for tap på fordringer er vurdert som lav da konsernet har løpende kontroll på sine utestående fordringer. Konsernet har hittil ikke hatt vesentlige tap på fordringer, eldre fordringer fanges opp gjennom ukentlige gjennomganger av fordringsmassen og konsernet opplever sjelden at fordringer ikke blir gjort opp.

Likviditetsrisiko

Konsernet vurderer likviditeten i konsernet som god. Konsernet fortsetter å ha fokus på forfalte fordringer. Forfallstidspunkter for kundefordringer opprettholdes.

Fortsatt drift

I samsvar med regnskapsloven § 3-3a bekreftes det at forutsetningene om fortsatt drift er til stede. Til grunn for antagelsen ligger ordreserver for kommende år samt resultatprognoser for 2022 og selskapets langsiktige strategiske prognoser for årene fremover. Konsernet er i en sunn økonomisk og finansiell stilling.

Resultatdisponering

Styret foreslår følgende disponering av årsresultatet i Nybski AS:

Annen egenkapital	8 028 365
Tilleggsutbytte	2 000 000
Avsatt utbytte	6 000 000
Totalt disponert	16 028 365

Arbeidsmiljø

Det er ingen ansatte i morselskapet. Sykefraværet i konsernet var på totalt 837,9 dagsverk i 2021 (6,32 % av totale dagsverk i selskapet), sammenlignet med 674 dagsverk i 2020 (5,34 %). Konsernet vil arbeide videre med å redusere antall sykedager i samhandling med bedriftshelsetjenesten og med lavterskeltilbud om gratis tilgang på fysikalsk behandling, behandlingsgaranti, online lege og psykologtilgang gjennom Helseforsikring.

Det har ikke vært alvorlige skader eller andre uhell i 2021.

Arbeidsmiljøet betraktes som godt, og det iverksettes løpende tiltak for forbedring.

Samarbeidet med de ansattes organisasjoner har vært konstruktivt og bidratt positivt til driften.



Ytre miljø

Morselskapet og konsernet driver ikke med virksomhet som forurensrer miljøet i vesentlig grad.

Forsikring for styrets medlemmer og daglig leder

Det er ikke tegnet egen forsikring for styrets medlemmer og styrets leder for deres mulige ansvar ovenfor foretaket og tredjepersoner.

Rud, den 2022

Morten Nyberg
Styremedlem

Tom Erik Nyberg
Styreleder

Anders Nyberg
Styremedlem