



## ÅRSREGNSKAPET FOR REGNSKAPSÅRET 2023 - GENERELL INFORMASJON

### Enheten

|                      |                               |
|----------------------|-------------------------------|
| Organisasjonsnummer: | 911 170 124                   |
| Organisasjonsform:   | Aksjeselskap                  |
| Foretaksnavn:        | METSO NORWAY AS               |
| Forretningsadresse:  | Borgeskogen 15<br>3160 STOKKE |

### Regnskapsår

|                         |                         |
|-------------------------|-------------------------|
| Årsregnskapets periode: | 01.01.2023 - 31.12.2023 |
|-------------------------|-------------------------|

### Konsern

|                       |     |
|-----------------------|-----|
| Morselskap i konsern: | Nei |
|-----------------------|-----|

### Regnskapsregler

|  |                                    |
|--|------------------------------------|
| Regler for små foretak benyttet:                           | Nei                                |
| Benyttet ved utarbeidelsen av årsregnskapet til selskapet: | Regnskapslovens alminnelige regler |

### Årsregnskapet fastsatt av kompetent organ

|  |             |
|--|-------------|
| Bekreftet av representant for selskapet: | Tomas Strøm |
| Dato for fastsettelse av årsregnskapet:  | 20.08.2024  |

### Grunnlag for avgivelse

År 2023: Årsregnskapet er elektronisk innlevert  
År 2022: Tall er hentet fra elektronisk innlevert årsregnskap fra 2023

*Det er ikke krav til at årsregnskapet m.v. som sendes til Regnskapsregisteret er undertegnet. Kontrollen på at dette er utført ligger hos revisor/enhetens øverste organ. Sikkerheten ivaretas ved at innsender har rolle/rettighet for innsending av årsregnskapet via Altinn, og ved at det bekreftes at årsregnskapet er fastsatt av kompetent organ.*

Brønnøysundregistrene, 27.06.2025



## Resultatregnskap

| Beløp i: NOK                                 | Note    | 2023               | 2022               |
|--|---------|--------------------|--------------------|
| <b>RESULTATREGNSKAP</b>                      |         |                    |                    |
| <b>Inntekter</b>                             |         |                    |                    |
| Salgsinntekt                                 | 2, 3, 4 | 485 918 174        | 348 982 390        |
| <b>Sum inntekter</b>                         |         | <b>485 918 174</b> | <b>348 982 390</b> |
| <b>Kostnader</b>                             |         |                    |                    |
| Varekostnad                                  | 3, 4    | 372 078 009        | 278 252 564        |
| Lønnskostnad                                 | 5, 6, 6 | 58 932 279         | 41 227 849         |
| Avskrivning                                  | 7       | 24 862             | 28 718             |
| Annen driftskostnad                          | 4, 5, 8 | 33 865 197         | 16 940 057         |
| <b>Sum kostnader</b>                         |         | <b>464 900 347</b> | <b>336 449 188</b> |
| <b>Driftsresultat</b>                        |         | <b>21 017 827</b>  | <b>12 533 202</b>  |
| <b>Finansinntekter og finanskostnader</b>    |         |                    |                    |
| Annen finansinntekt                          | 9       | 13 934 496         | 1 800 213          |
| <b>Sum finansinntekter</b>                   |         | <b>13 934 496</b>  | <b>1 800 213</b>   |
| Annen finanskostnad                          | 9       | 13 604 589         | 1 022 322          |
| <b>Sum finanskostnader</b>                   |         | <b>13 604 589</b>  | <b>1 022 322</b>   |
| <b>Netto finans</b>                          |         | <b>329 907</b>     | <b>777 891</b>     |
| <b>Ordinært resultat før skattekostnad</b>   |         | <b>21 347 734</b>  | <b>13 311 093</b>  |
| Skattekostnad på ordinært resultat           | 10      | 9 588 776          | 2 296 677          |
| <b>Ordinært resultat etter skattekostnad</b> |         | <b>11 758 958</b>  | <b>11 014 416</b>  |
| <b>Årsresultat</b>                           |         | <b>11 758 958</b>  | <b>11 014 416</b>  |
| <b>Overføringer og disponeringer</b>         |         |                    |                    |
| Ordinært utbytte                             | 11      | 11 400 000         | 22 000 000         |
| Overføringer annen egenkapital               | 11      | 358 958            | -10 985 584        |
| <b>Sum overføringer og disponeringer</b>     |         | <b>11 758 958</b>  | <b>11 014 416</b>  |



## Balanse

| Beløp i: NOK                                       | Note   | 2023               | 2022               |
|--|--------|--------------------|--------------------|
| <b>BALANSE - EIENDELER</b>                         |        |                    |                    |
| <b>Anleggsmidler</b>                               |        |                    |                    |
| <b>Immaterielle eiendeler</b>                      |        |                    |                    |
| <b>Varige driftsmidler</b>                         |        |                    |                    |
| Driftsløsøre, inventar, verktøy, kontormaskiner ol | 7      | 65 125             | 89 987             |
| <b>Sum varige driftsmidler</b>                     |        | <b>65 125</b>      | <b>89 987</b>      |
| <b>Finansielle anleggsmidler</b>                   |        |                    |                    |
| Pensjonsmidler                                     | 6      | 4 030 092          | 5 345 582          |
| <b>Sum finansielle anleggsmidler</b>               |        | <b>4 030 092</b>   | <b>5 345 582</b>   |
| <b>Sum anleggsmidler</b>                           |        | <b>4 095 217</b>   | <b>5 435 569</b>   |
| <b>Omløpsmidler</b>                                |        |                    |                    |
| <b>Varer</b>                                       |        |                    |                    |
| <b>Sum varer</b>                                   | 12     | <b>30 260 612</b>  | <b>44 212 526</b>  |
| <b>Fordringer</b>                                  |        |                    |                    |
| Kundefordringer                                    | 13, 13 | 90 998 838         | 43 603 238         |
| Andre fordringer                                   | 13, 14 | 215 307 708        | 57 757 438         |
| <b>Sum fordringer</b>                              |        | <b>306 306 546</b> | <b>101 360 676</b> |
| <b>Sum omløpsmidler</b>                            |        | <b>336 567 158</b> | <b>145 573 202</b> |
| <b>SUM EIENDELER</b>                               |        | <b>340 662 375</b> | <b>151 008 771</b> |
| <b>BALANSE - EGENKAPITAL OG GJELD</b>              |        |                    |                    |
| <b>Egenkapital</b>                                 |        |                    |                    |
| <b>Innskutt egenkapital</b>                        |        |                    |                    |
| Aksjekapital                                       | 11, 15 | 10 607 400         | 10 607 400         |
| <b>Sum innskutt egenkapital</b>                    |        | <b>10 607 400</b>  | <b>10 607 400</b>  |
| <b>Opptjent egenkapital</b>                        |        |                    |                    |



## Balanse

| <b>Beløp i: NOK</b>                      | <b>Note</b>             | <b>2023</b>        | <b>2022</b>        |
|--|-------------------------|--------------------|--------------------|
| Annen egenkapital                        | 11                      | 36 700 329         | 27 884 939         |
| <b>Sum opptjent egenkapital</b>          |                         | <b>36 700 329</b>  | <b>27 884 939</b>  |
| <b>Sum egenkapital</b>                   |                         | <b>47 307 729</b>  | <b>38 492 339</b>  |
| <b>Gjeld</b>                             |                         |                    |                    |
| <b>Langsiktig gjeld</b>                  |                         |                    |                    |
| Utsatt skatt                             | 10, 11                  | 1 324 012          | 835 092            |
| <b>Sum avsetninger for forpliktelser</b> |                         | <b>1 324 012</b>   | <b>835 092</b>     |
| <b>Annen langsiktig gjeld</b>            |                         |                    |                    |
| <b>Sum langsiktig gjeld</b>              |                         | <b>1 324 012</b>   | <b>835 092</b>     |
| <b>Kortsiktig gjeld</b>                  |                         |                    |                    |
| Leverandørgjeld                          | 13                      | 151 269 123        | 10 065 843         |
| Betalbar skatt                           | 10                      | 5 227 590          | 1 163 259          |
| Skyldige offentlige avgifter             | 16                      | 21 685 404         | 13 870 329         |
| Annen kortsiktig gjeld                   | 3, 13,<br>13, 14,<br>17 | 113 848 517        | 86 581 909         |
| <b>Sum kortsiktig gjeld</b>              |                         | <b>292 030 634</b> | <b>111 681 340</b> |
| <b>Sum gjeld</b>                         |                         | <b>293 354 646</b> | <b>112 516 432</b> |
| <b>SUM EGENKAPITAL OG GJELD</b>          |                         | <b>340 662 375</b> | <b>151 008 771</b> |



## Brønnøysundregistrene

### ÅRSREGNSKAP FOR REGNSKAPSÅRET 2023 - GENERELL INFORMASJON

Journalnummer: 2024 735696

#### Enheten

Organisasjonsnummer: 911 170 124  
Organisasjonsform: Aksjeselskap  
Foretaksnavn: METSO NORWAY AS  
Forretningsadresse: Borgeskogen 15  
3160 STOKKE

#### Regnskapsår

Årsregnskapets periode: 01.01.2023 - 31.12.2023

#### Konsern

Morselskap i konsern: Nei

#### Regnskapsregler

Regler for små foretak benyttet: Nei  
Benyttet ved utarbeidelsen av årsregnskapet til selskapet: Regnskapslovens alminnelige regler

#### Årsregnskapet fastsatt av kompetent organ

Bekreftet av representant for selskapet: Tomas Strøm  
Dato for fastsettelse av årsregnskapet: 20.08.2024

#### Grunnlag for avgivelse

År 2023: Årsregnskap er elektronisk innlevert.  
År 2022: Tall er hentet fra elektronisk innlevert årsregnskap fra 2023.

*Det er ikke krav til at årsregnskapet m.v. som sendes til Regnskapsregisteret er undertegnet. Kontrollen på at dette er utført ligger hos revisor/enhetens øverste organ. Sikkerheten ivaretas ved at innsender har rolle/rettighet for innsending av årsregnskapet via Altinn, og ved at det bekreftes at årsregnskapet er fastsatt av kompetent organ.*

Brønnøysundregistrene, 28.08.2024



Organisasjonsnr: 911 170 124  
METSU NORWAY AS

## RESULTATREGNSKAP

| Beløp i: NOK                                 | Note    | 2023               | 2022               |
|--|---------|--------------------|--------------------|
| <b>RESULTATREGNSKAP</b>                      |         |                    |                    |
| <b>Inntekter</b>                             |         |                    |                    |
| Salgsinntekt                                 | 2, 3, 4 | 485 918 174        | 348 982 390        |
| <b>Sum inntekter</b>                         |         | <b>485 918 174</b> | <b>348 982 390</b> |
| <b>Kostnader</b>                             |         |                    |                    |
| Varekostnad                                  | 3, 4    | 372 078 009        | 278 252 564        |
| Lønnskostnad                                 | 5, 6, 6 | 58 932 279         | 41 227 849         |
| Avskrivning                                  | 7       | 24 862             | 28 718             |
| Annen driftskostnad                          | 4, 5, 8 | 33 865 197         | 16 940 057         |
| <b>Sum kostnader</b>                         |         | <b>464 900 347</b> | <b>336 449 188</b> |
| <b>Driftsresultat</b>                        |         | <b>21 017 827</b>  | <b>12 533 202</b>  |
| <b>Finansinntekter og finanskostnader</b>    |         |                    |                    |
| Annen finansinntekt                          | 9       | 13 934 496         | 1 800 213          |
| <b>Sum finansinntekter</b>                   |         | <b>13 934 496</b>  | <b>1 800 213</b>   |
| Annen finanskostnad                          | 9       | 13 604 589         | 1 022 322          |
| <b>Sum finanskostnader</b>                   |         | <b>13 604 589</b>  | <b>1 022 322</b>   |
| <b>Netto finans</b>                          |         | <b>329 907</b>     | <b>777 891</b>     |
| <b>Ordinært resultat før skattekostnad</b>   |         |                    |                    |
| Skattekostnad på ordinært resultat           | 10      | 9 588 776          | 2 296 677          |
| <b>Ordinært resultat etter skattekostnad</b> |         | <b>11 758 958</b>  | <b>11 014 416</b>  |
| <b>Årsresultat</b>                           |         | <b>11 758 958</b>  | <b>11 014 416</b>  |
| <b>Overføringer og disponeringer</b>         |         |                    |                    |
| Ordinært utbytte                             | 11      | 11 400 000         | 22 000 000         |
| Overføringer annen egenkapital               | 11      | 358 958            | -10 985 584        |
| <b>Sum overføringer og disponeringer</b>     |         | <b>11 758 958</b>  | <b>11 014 416</b>  |



Organisasjonsnr: 911 170 124  
METSØ NORWAY AS

## BALANSE

| Beløp i: NOK | Note | 2023 | 2022 |
|--------------|------|------|------|
|--------------|------|------|------|

### BALANSE - EIENDELER

#### Anleggsmidler Immaterielle eiendeler

#### Varige driftsmidler

|   |   |               |               |
|---|---|---------------|---------------|
| Driftsløsøre, inventar,<br>verktøy, kontormaskiner ol | 7 | 65 125        | 89 987        |
| <b>Sum varige driftsmidler</b>                        |   | <b>65 125</b> | <b>89 987</b> |

#### Finansielle anleggsmidler

|  |   |                  |                  |
|--|---|------------------|------------------|
| Pensjonsmidler                           | 6 | 4 030 092        | 5 345 582        |
| <b>Sum finansielle<br/>anleggsmidler</b> |   | <b>4 030 092</b> | <b>5 345 582</b> |

|                          |  |                  |                  |
|--------------------------|--|------------------|------------------|
| <b>Sum anleggsmidler</b> |  | <b>4 095 217</b> | <b>5 435 569</b> |
|--------------------------|--|------------------|------------------|

#### Omløpsmidler

#### Varer

|           |    |            |            |
|-----------|----|------------|------------|
| Sum varer | 12 | 30 260 612 | 44 212 526 |
|-----------|----|------------|------------|

#### Fordringer

|                       |        |                    |                    |
|-----------------------|--------|--------------------|--------------------|
| Kundefordringer       | 13, 13 | 90 998 838         | 43 603 238         |
| Andre fordringer      | 13, 14 | 215 307 708        | 57 757 438         |
| <b>Sum fordringer</b> |        | <b>306 306 546</b> | <b>101 360 676</b> |

|                         |  |                    |                    |
|-------------------------|--|--------------------|--------------------|
| <b>Sum omløpsmidler</b> |  | <b>336 567 158</b> | <b>145 573 202</b> |
|-------------------------|--|--------------------|--------------------|

|                      |  |                    |                    |
|----------------------|--|--------------------|--------------------|
| <b>SUM EIENDELER</b> |  | <b>340 662 375</b> | <b>151 008 771</b> |
|----------------------|--|--------------------|--------------------|

### BALANSE - EGENKAPITAL OG GJELD

#### Egenkapital

#### Innskutt egenkapital

|                                 |        |                   |                   |
|---------------------------------|--------|-------------------|-------------------|
| Aksjekapital                    | 11, 15 | 10 607 400        | 10 607 400        |
| <b>Sum innskutt egenkapital</b> |        | <b>10 607 400</b> | <b>10 607 400</b> |

#### Opptjent egenkapital

|                                 |    |                   |                   |
|---------------------------------|----|-------------------|-------------------|
| Annen egenkapital               | 11 | 36 700 329        | 27 884 939        |
| <b>Sum opptjent egenkapital</b> |    | <b>36 700 329</b> | <b>27 884 939</b> |

|                        |  |                   |                   |
|------------------------|--|-------------------|-------------------|
| <b>Sum egenkapital</b> |  | <b>47 307 729</b> | <b>38 492 339</b> |
|------------------------|--|-------------------|-------------------|

#### Gjeld

#### Langsiktig gjeld

|  |        |                  |                |
|--|--------|------------------|----------------|
| Utsatt skatt                                 | 10, 11 | 1 324 012        | 835 092        |
| <b>Sum avsetninger for<br/>forpliktelser</b> |        | <b>1 324 012</b> | <b>835 092</b> |



|                                 |           |                    |                    |
|---------------------------------|-----------|--------------------|--------------------|
| <b>Annen langsiktig gjeld</b>   |           |                    |                    |
| <b>Sum langsiktig gjeld</b>     |           | <b>1 324 012</b>   | <b>835 092</b>     |
| <b>Kortsiktig gjeld</b>         |           |                    |                    |
| Leverandørgjeld                 | 13        | 151 269 123        | 10 065 843         |
| Betalbar skatt                  | 10        | 5 227 590          | 1 163 259          |
| Skyldige offentlige avgifter    | 16        | 21 685 404         | 13 870 329         |
| Annen kortsiktig gjeld          | 3, 13, 13 | 113 848 517        | 86 581 909         |
| <b>Sum kortsiktig gjeld</b>     |           | <b>292 030 634</b> | <b>111 681 340</b> |
| <b>Sum gjeld</b>                |           | <b>293 354 646</b> | <b>112 516 432</b> |
| <b>SUM EGENKAPITAL OG GJELD</b> |           | <b>340 662 375</b> | <b>151 008 771</b> |



Organisasjonsnr: 911 170 124  
METSU NORWAY AS

**NOTEOPPLYSNINGER - SELSKAP** - alle poster oppgitt i hele tall

**Note**  
15

**Antall aksjer og aksjeeiere**

| <u>Aksjeklasse</u>           | <u>Ant. aksjer</u> | <u>Pålydende</u>     | <u>Bokført verdi</u> |
|------------------------------|--------------------|----------------------|----------------------|
| Ordinære aksjer              | 235720.00          | 45.00                | 10607400.00          |
| <u>Aksjeeiere - fritekst</u> | <u>Antall</u>      | <u>Eierandel</u>     | <u>Aksjeklasse</u>   |
| Metso Finland Oy             | 235720.00          | 100.00%              | Ordinære aksjer      |
| <u>Sum</u>                   | <u>Sum antall</u>  | <u>Sum eierandel</u> |                      |
|                              | 235720.00          | 100.00%              |                      |

Selskapet er en del av Metso-konsernet, og konsernregnskap kan mottas via selskapets hjemmeside [www.metso.com](http://www.metso.com) eller ved henvendelse til: Metso Oyj, Rauhalanpuisto 9, FI-02231 Espoo, Finland

**Note**  
5

**Lønn og ytelser**

| <u>Lønn</u>               | <u>Årets</u> | <u>Fjorårets</u> |
|---------------------------|--------------|------------------|
|                           | 48381330.00  | 32225584.00      |
| <u>Arbeidsgiveravgift</u> | <u>Årets</u> | <u>Fjorårets</u> |
|                           | 5558738.00   | 5334369.00       |
| <u>Pensjonskostnader</u>  | <u>Årets</u> | <u>Fjorårets</u> |
|                           | 2924016.00   | 2272172.00       |
| <u>Andre ytelser</u>      | <u>Årets</u> | <u>Fjorårets</u> |
|                           | 2068195.00   | 1395722.00       |
| <u>Sum lønnskostnader</u> | <u>Årets</u> | <u>Fjorårets</u> |
|                           | 58932279.00  | 41227847.00      |

**Ytelser til daglig leder**

**Note**

**Ytelser til andre ledende personer**

| <u>Ledende person</u> | <u>Lønn</u> | <u>Pensj.forpl.</u> | <u>Andre godtgj.</u> |
|-----------------------|-------------|---------------------|----------------------|
|-----------------------|-------------|---------------------|----------------------|



|  |                                   |          |
|--|-----------------------------------|----------|
| Tomas Strøm, adm.dir                   | 1462742.00                        | 15277.00 |
| <u>Sum ytelse andre led.pers. Lønn</u> | <u>Pensj.forpl. Andre godtgj.</u> |          |
|  | 1462742.00                        | 15277.00 |

Administrerende direktør inngår i selskapets kollektive ytelsespensjonsordning. Det er ikke gitt godtgjørelse til styrets medlemmer. Det er ingen forpliktelse til å yte særskilt vederlag til daglig leder eller styret ved opphør eller endring av ansettelsesforhold. Ingen ledende ansatte eller medlemmer av styret har avtaler om aksjeverdivasert godtgjøring.

## Note

### Ytelser til revisjon

|                                     |              |                  |
|-------------------------------------|--------------|------------------|
| <u>Revisjon</u>                     | <u>Årets</u> | <u>Fjorårets</u> |
|                                     | 385000.00    | 331500.00        |
| <u>Andre tjenester</u>              | <u>Årets</u> | <u>Fjorårets</u> |
|                                     | 194000.00    | 297500.00        |
| <u>Sum godtgjørelse til revisor</u> | <u>Årets</u> | <u>Fjorårets</u> |
|                                     | 579000.00    | 629000.00        |

## Note

### Antall årsverk i regnskapsåret

Virksomheten har hatt følgende antall årsverk:  
43.00

## Note

### Lån og sikkerhetsstillelse til ledende personer og aksjeeiere

Er det gitt lån eller sikkerhetsstillelse til ledende personer: Nei

|                                    |                  |                  |                |
|------------------------------------|------------------|------------------|----------------|
| <u>Omløpsmidler</u>                | <u>Startdato</u> | <u>Sluttdato</u> | <u>Endring</u> |
| <u>Skattemessig fremf.undersk.</u> | <u>Startdato</u> | <u>Sluttdato</u> | <u>Endring</u> |
| <u>Kortsiktig gjeld</u>            | <u>Startdato</u> | <u>Sluttdato</u> | <u>Endring</u> |



Statsautoriserte revisorer  
Ernst & Young AS

Åshaugveien 68, 3170 Sem  
Postboks 2427, 3104 Tønsberg

Foretaksregisteret: NO 976 389 387 MVA  
Tlf: +47 24 00 24 00

www.ey.no  
Medlemmer av Den norske Revisorforening

## UAVHENGIG REVISORS BERETNING

Til generalforsamlingen i Metso Norway AS

### Konklusjon

Vi har revidert årsregnskapet for Metso Norway AS som består av balanse per 31. desember 2023, resultatregnskap og kontantstrømpoppstilling for regnskapsåret avsluttet per denne datoen og noter til årsregnskapet, herunder et sammendrag av viktige regnskapsprinsipper.

Etter vår mening oppfyller årsregnskapet gjeldende lovkrav og gir et rettviseende bilde av selskapets finansielle stilling per 31. desember 2023 og av dets resultater og kontantstrømmer for regnskapsåret avsluttet per denne datoen i samsvar med regnskapslovens regler og god regnskapsskikk i Norge.

### Grunnlag for konklusjon

Vi har gjennomført revisjonen i samsvar med International Standards on Auditing (ISA-ene). Våre oppgaver og plikter i henhold til disse standardene er beskrevet nedenfor under *Revisors oppgaver og plikter ved revisjonen av årsregnskapet*. Vi er uavhengige av selskapet i samsvar med kravene i relevante lover og forskrifter i Norge og *International Code of Ethics for Professional Accountants* (inkludert internasjonale uavhengighetsstandarder) utstedt av International Ethics Standards Board for Accountants (IESBA-reglene), og vi har overholdt våre øvrige etiske forpliktelser i samsvar med disse kravene. Innhentet revisjonsbevis er etter vår vurdering tilstrekkelig og hensiktsmessig som grunnlag for vår konklusjon.

### Øvrig informasjon

Øvrig informasjon omfatter informasjon i selskapets årsrapport bortsett fra årsregnskapet og den tilhørende revisjonsberetningen. Styret og daglig leder (ledelsen) er ansvarlig for den øvrige informasjonen. Vår konklusjon om revisjonen av årsregnskapet dekker ikke den øvrige informasjonen, og vi attesterer ikke den øvrige informasjonen.

I forbindelse med revisjonen av årsregnskapet er det vår oppgave å lese den øvrige informasjonen med det formål å vurdere om årsberetningen inneholder de opplysninger som skal gis i henhold til gjeldende lovkrav og hvorvidt det foreligger vesentlig inkonsistens mellom den øvrige informasjonen og årsregnskapet eller kunnskap vi har opparbeidet oss under revisjonen, eller hvorvidt den tilsynelatende inneholder vesentlig feilinformasjon. Dersom vi konkluderer med at den øvrige informasjonen inneholder vesentlig feilinformasjon eller ikke inneholder de opplysninger som skal gis i henhold til gjeldende lovkrav, er vi pålagt å rapportere det.

Vi har ingenting å rapportere i så henseende, og vi mener at årsberetningen er konsistent med årsregnskapet og inneholder de opplysninger som skal gis i henhold til gjeldende lovkrav.

### Ledelsens ansvar for årsregnskapet

Ledelsen er ansvarlig for å utarbeide årsregnskapet og for at det gir et rettviseende bilde i samsvar med regnskapslovens bestemmelser og god regnskapsskikk i Norge. Ledelsen er også ansvarlig for slik intern kontroll som den finner nødvendig for å kunne utarbeide et årsregnskap som ikke inneholder vesentlig feilinformasjon, verken som følge av misligheter eller feil.

Ved utarbeidelsen av årsregnskapet må ledelsen ta standpunkt til selskapets evne til fortsatt drift og opplyse om forhold av betydning for fortsatt drift. Forutsetningen om fortsatt drift skal legges til grunn for årsregnskapet med mindre ledelsen enten har til hensikt å avvikle selskapet eller virksomheten, eller ikke har noe annet realistisk alternativ.



Building a better  
working world

## Revisors oppgaver og plikter ved revisjonen av årsregnskapet

Vårt mål er å oppnå betryggende sikkerhet for at årsregnskapet som helhet ikke inneholder vesentlig feilinformasjon, verken som følge av misligheter eller feil, og å avgi en revisjonsberetning som inneholder vår konklusjon. Betryggende sikkerhet er en høy grad av sikkerhet, men ingen garanti for at en revisjon utført i samsvar med ISA-ene, alltid vil avdekke vesentlig feilinformasjon. Feilinformasjon kan skyldes misligheter eller feil og er å anse som vesentlig dersom den enkeltvis eller samlet med rimelighet kan forventes å påvirke de økonomiske beslutningene som brukerne foretar på grunnlag av årsregnskapet.

Som del av en revisjon i samsvar med ISA-ene, utøver vi profesjonelt skjønn og utviser profesjonell skepsis gjennom hele revisjonen. I tillegg:

- identifiserer og vurderer vi risikoen for vesentlig feilinformasjon i årsregnskapet, enten det skyldes misligheter eller feil. Vi utformer og gjennomfører revisjonshandlinger for å håndtere slike risikoer, og innhenter revisjonsbevis som er tilstrekkelig og hensiktsmessig som grunnlag for vår konklusjon. Risikoen for at vesentlig feilinformasjon som følge av misligheter ikke blir avdekket, er høyere enn for feilinformasjon som skyldes feil, siden misligheter kan innebære samarbeid, forfalskning, bevisste utelatelser, uriktige fremstillinger eller overstyring av intern kontroll.
- opparbeider vi oss en forståelse av den interne kontrollen som er relevant for revisjonen, for å utforme revisjonshandlinger som er hensiktsmessige etter omstendighetene, men ikke for å gi uttrykk for en mening om effektiviteten av selskapets interne kontroll.
- evaluerer vi om de anvendte regnskapsprinsippene er hensiktsmessige og om regnskapsestimatene og tilhørende noteopplysninger utarbeidet av ledelsen er rimelige.
- konkluderer vi på om ledelsens bruk av fortsatt drift-forutsetningen er hensiktsmessig, og, basert på innhentede revisjonsbevis, hvorvidt det foreligger vesentlig usikkerhet knyttet til hendelser eller forhold som kan skape betydelig tvil om selskapets evne til fortsatt drift. Dersom vi konkluderer med at det eksisterer vesentlig usikkerhet, kreves det at vi i revisjonsberetningen henleder oppmerksomheten på tilleggsopplysningene i årsregnskapet, eller, dersom slike tilleggsopplysninger ikke er tilstrekkelige, at vi modifiserer vår konklusjon. Våre konklusjoner er basert på revisjonsbevis innhentet frem til datoen for revisjonsberetningen. Etterfølgende hendelser eller forhold kan imidlertid medføre at selskapet ikke kan fortsette driften.
- evaluerer vi den samlede presentasjonen, strukturen og innholdet i årsregnskapet, inkludert tilleggsopplysningene, og hvorvidt årsregnskapet gir uttrykk for de underliggende transaksjonene og hendelsene på en måte som gir et rettviseende bilde.

Vi kommuniserer med styret blant annet om det planlagte omfanget av og tidspunktet for revisjonsarbeidet og eventuelle vesentlige funn i revisjonen, herunder vesentlige svakheter i den interne kontrollen som vi avdekker gjennom revisjonen.

Tønsberg, 20. august 2024  
ERNST & YOUNG AS

*Revisjonsberetningen er signert elektronisk*

Petter Løvendahl Christoffersen  
statsautorisert revisor

Uavhengig revisors beretning - Metso Norway AS 2023

A member firm of Ernst & Young Global Limited

Penneo dokumentnøgle: 248UJ-74UJV-HM0AV-3B247-3PEPE-Z88U3



# PENNEO

Signaturene i dette dokumentet er juridisk bindende. Dokument signert med "Penneo™ - sikker digital signatur". De signerende parter sin identitet er registrert, og er listet nedenfor.

"Med min signatur bekrefter jeg alle datoer og innholdet i dette dokument."

## Christoffersen, Petter L

Statsautorisert revisor

På vegne av: Ernst & Young AS

Serienummer: no\_bankid:9578-5999-4-1801969

IP: 77.18.xxx.xxx

2024-08-20 09:04:20 UTC



Penneo Dokumentnøkkel: 248UJ-74U1V-HM0AJ-3B247-3PEPE-Z88U3

Dokumentet er signert digitalt, med **Penneo.com**. Alle digitale signatur-data i dokumentet er sikret og validert av den datamaskin-utregnede hash-verdien av det opprinnelige dokument. Dokumentet er låst og tids-stemplet med et sertifikat fra en betrodd tredjepart. All kryptografisk bevis er integrert i denne PDF, for fremtidig validering (hvis nødvendig).

### Hvordan bekrefter at dette dokumentet er originalen?

Dokumentet er beskyttet av ett Adobe CDS sertifikat. Når du åpner dokumentet i

Adobe Reader, skal du kunne se at dokumentet er sertifisert av **Penneo e-signature service <penneo@penneo.com>**. Dette garanterer at innholdet i dokumentet ikke har blitt endret.

Det er lett å kontrollere de kryptografiske beviser som er lokalisert inne i dokumentet, med Penneo validator - <https://penneo.com/validator>



## METSO NORWAY AS

### ÅRSBERETNING 2023

#### **Virksomhetens art**

Selskapets virksomhet består av handel med og service av Metso- konsernets produkter i Norge. Virksomheten drives med utgangspunkt i hovedkontoret på Stokke og avdelingskontor på Vigra og i Oslo.

Aktivitetsnivået har vært det høyeste på lang tid for selskapet. Flere store prosjekter ble levert. Noe som påvirker omsetningen positivt. Antall årsverk var også det høyeste på flere år. Dette skjer i en tid hvor mange av våre kunder er mer nøysomme, beslutningen for å investere sitter litt lengre inne. Som følge av dette er salget i aggregates noe lavere enn foregående år. Høye renter og inflasjon setter en stopper for boligutbygging og større veiprosjekter. Til tross for dette har vi levert et solid år i 2023.

Hovedfokuset har vært på selskapets produkter og tjenester til bergverksindustrien, samt industriprosjekter, hovedsakelig knyttet til sinkproduksjon og massehåndtering.

#### **Fortsatt drift**

Styret bekrefter i tråd med regnskapslovens §3-3a at forutsetningen for fortsatt drift er tilstede og at årsregnskapet er utarbeidet under denne forutsetning.

#### **Arbeidsmiljø og ytre miljø**

Styret anser arbeidsmiljøet i selskapet som tilfredsstillende. Samarbeidet mellom bedriftens ledelse og arbeidsmiljøutvalg fungerer etter intensjonene. Det har ikke vært vesentlige skader eller ulykker i løpet av 2023. Sykefraværet har vært på 2,8 % av den totale arbeidstiden i selskapet mot 2,0 % foregående år. Ledelsen arbeider for å holde sykefraværet så lavt som mulig. Sykefraværet i selskapet har vært lavt i 2023.

Styret har ikke kjennskap til risiko forbundet med virksomheten som i nevneverdig grad har påvirket det ytre miljø.

Det ultimate morselskap i konsernet Metso Oyj har tegnet forsikring for alle styremedlemmer og direktører i konsernets selskaper, for deres mulige ansvar ovenfor foretaket og tredjepersoner.

#### **Redegjørelse for årsregnskapet**

Styret bekrefter at årsregnskapet gir en rettvise oversikt over selskapets eiendeler, gjeld, finansielle stilling og resultat. Det har vært et stabilt aktivitetsnivå året sett under ett. Som følge av dette og kostnadsbesparende tiltak ender resultatet på et tilfredsstillende nivå. Forsknings- og utviklingsaktivitetene er kostnadsført løpende gjennom året.



Av større prosjekter kan vi også i år nevne Green Zinc 4.0 i Odda. Dette prosjektet var aktivt igjennom hele 2023 og vil også være et betydelig prosjekt for selskapet i 2024. Totalt for konsernet har prosjektet vokst siden første signering. Det vil også være muligheter for et betydelig ettermarked.

Filtreringsanlegget til NOAH Solutions i Holmestrand ble levert igjennom 2023. Dette prosjektet er også pågående i 2024 som følge av endringsmeldinger. Også her vil det eksistere et ettermarked Metso kan levere på.

Omsetningen ble 485.918 KNOK mens den var 348.982 KNOK i 2022. Årsresultatet etter skatt ble 11.759 KNOK, sammenlignet med fjorårets resultat på 11.014 KNOK. Styret foreslår 11,4 MNOK betales i utbytte. Selskapet har en egenkapital på 13,9 %, soliditeten anses å være tilfredsstillende. Totalkapitalrentabiliteten er på 14,2 %, mot 9,7 % foregående år.

Netto kontantstrøm fra operasjonelle aktiviteter utgjør 22 000 KNOK i 2023 mot 0 KNOK i 2022.

Det pågår mye spennende i selskapets produktutvikling. Tidligere i år lanserte konsernet en ny serie med hel-elektriske knuseanlegg. Metso Norway AS hadde invitert et stort antall kunder til lanseringen, som fant sted i Nokia Arena i Tampere. Disse maskinene vil være topp moderne og gjøre Metso enda mer relevante mot det grønne skiftet. Noe som er spesielt interessant i Norge som har sterke insentivordninger for å velge grønne maskiner.

### **Fremtidig utvikling**

Bransjen Metso opererer i har store muligheter for betydelig vekst i Norge i årene som kommer. Det jobbes med store og små bergverk og gruveprosjekter fra nord til sør. Vi må regne med at noen av disse vil realiseres – og de vil bli betydelige.

For kort tid siden ble Fensfeltet i Telemark bekreftet som Europas største forekomst av sjeldne jordarter. Dette feltet har vært omtalt tidligere, så nytt er det ikke, men nå er prøveboringene kommet så langt at det bekreftes at dette er Europas største kjente forekomst, med en estimert mengde på 8,8 millioner tonn. Fem ganger større enn Per Geijer feltet LKAB meldte om i Kiruna i 2023 på 1,3 millioner tonn. Den gang lansert som Europas største.

Det vil ta mange år før det eventuelt blir drift av Fensfeltet. I nær fremtid har vi likevel en rekke større prosjekter som kan realiseres. Vi følger spesielt med på en mulig gjenåpning av Sydvaranger. Her har svenske Grangex kommet inn på eiersiden. Sannsynligvis med ambisjoner om å starte opp igjen. Dette var en av Metso Norway's største kunder da de var i drift tidligere.

EU's mineralstrategi må også nevnes. Vesten har virkelig fått opp øynene for sårbarheten rundt kritiske komponenter som sjeldne jordarter. EU ønsker å være selvforsynte og mindre avhengig av andre. Dette betyr at mineralene helst må finnes og utvinnes innenfor Europa. Noe som igjen betyr at det sannsynligvis vil være mulig å inngå langsiktige og trygge avtaler for selskaper som ønsker å starte prosjekter i Norge.

Selskapet har ved avleggelse av årsregnskapet en ordreservert som underbygger fortsatt høyt aktivitetsnivå og tilfredsstillende lønnsomhet i 2024.



## **Likviditetsrisiko**

Arbeidskapitalen i selskapet følges opp nøye. Likviditetssituasjonen er tilfredsstillende, og vil etter styrets oppfatning være tilstrekkelig til å finansiere normal drift gjennom 2024. Selskapet har ingen ekstern finansiering. Ved eventuelle endringer i forutsetninger vil selskapets morselskap kunne stille nødvendig likviditet.

## **Kredittrisiko**

Det har ikke vært noen økning i selskapets tap på krav i 2023. I en tid med mer uro og usikkerhet vil kredittrisikoen være høyere. Dette forebygges ved at kundene våre blir kredittsjekket. I tillegg benyttes forskuddsbetalinger ved store leveranser og prosjekter. Vi har vært lite eksponert for problemer knyttet til dette de siste årene, og 2023 ble ikke noe unntak.

## **Markedsrisiko**

Selskapets hovedvirksomhet er leveranser av Metso-konsernets produktportefølje i det norske markedet. I 2023 så vi en tilbakegang i aggregates-markedet, men en økning i Minerals-markedet. Totalt sett forventer vi et stabilt og godt marked i årene fremover. Det skjer mye spennende på Minerals siden i Norge. Her kan det komme en betydelig vekst. I tillegg forventer vi at Aggregates vil slå tilbake. Dette virksomhetsområdet går i sykluser. Risiko knytter seg til usikkerhet rundt rentesituasjonen, inflasjon og energipriser som påvirker kundene våre.

## **Likestilling**

Selskapet likebehandler alle ansatte, og arbeider målrettet og planmessig for å fremme Diskrimineringslovens formål innenfor vår virksomhet. Aktivitetene omfatter for eksempel likebehandling ved rekruttering, lønns- og arbeidsvilkår, utviklingsmuligheter og beskyttelse mot trakassering. I gjennomsnitt har det vært 43 årsverk i 2023, hvorav 5 kvinner og 38 menn. Det arbeides også med å tilrettelegge slik at virksomhetens ulike funksjoner kan benyttes av flest mulig.

## **Åpenhetsloven**

Metso jobber kontinuerlig med aktsomhetsvurderinger i forbindelse med «Åpenhetsloven». Selskapet tar sikte på å være et av de ledende i bransjen når det gjelder bærekraft og håndtering av menneskerettigheter. Ingen form for tvangsarbeid, dette være seg barnearbeid, «trafficking», arbeid under ulovlige arbeidsvilkår eller arbeid med miljørisiko godtas, hverken i vår egen organisasjon eller i vår forsyningskjede.

Alle leverandører må igjennom konsernets «Supplier Code of Conduct», hvor Metsos retningslinjer og krav til det ovennevnte beskrives. Leverandørene må dokumentere at de er i stand til å levere ihht. denne. Denne kartleggingen av leverandører pågår kontinuerlig på global basis.

Link til publisert brosjyre utarbeidet av konsernet med nærmere beskrivelse følger under. Engelsk og norsk versjon. Dette er andre året Åpenhetsloven har blitt inkludert og publiseringen er oppdatert.

[https://www.metso.com/globalassets/sustainability/ethics-and-compliance/modern\\_slavery\\_statement\\_2023\\_no.pdf](https://www.metso.com/globalassets/sustainability/ethics-and-compliance/modern_slavery_statement_2023_no.pdf)

[https://www.metso.com/globalassets/sustainability/ethics-and-compliance/modern\\_slavery\\_statement\\_2023.pdf](https://www.metso.com/globalassets/sustainability/ethics-and-compliance/modern_slavery_statement_2023.pdf)



**Eierinteresser**

Metso Finland Oy eier 100 % av aksjene i selskapet.

**Forslag til disponering av årets resultat**

Året er gjort opp med regnskapsmessige resultat etter skatt på 11.758.958 NOK. Styret foreslår at 11.400.000 NOK utbetales som utbytte. Differanse mellom utbytte og årets resultat overføres til annen egenkapital.

Stokke, 24. juni 2024

Mikko Vainikka  
Styreleder

Yavuz Doganci (Jun 24, 2024 14:56 GMT+2)

Yavuz Doganci  
Styremedlem

Mathias Noll  
Styremedlem

Tomas Strøm (Jun 24, 2024 14:03 GMT+2)

Tomas Strøm  
Adm. direktør



# Styrets Årsberetning 2023

Final Audit Report

2024-06-24

|                 |  |
|-----------------|--|
| Created:        | 2024-06-24                                   |
| By:             | Tomas Strøm (tomas.strom@metso.com)          |
| Status:         | Signed                                       |
| Transaction ID: | CBJCHBCAABAAhraNPQI9QYD4Ko38SHF7uOa-JojZf9DV |

## "Styrets Årsberetning 2023" History


- Document created by Tomas Strøm (tomas.strom@metso.com)  
2024-06-24 - 12:00:45 PM GMT- IP address: 134.238.42.204
- Document e-signed by Tomas Strøm (tomas.strom@metso.com)  
Signature Date: 2024-06-24 - 12:03:04 PM GMT - Time Source: server- IP address: 134.238.42.204
- Document emailed to Mikko Vainikka (mikko.vainikka@metso.com) for signature  
2024-06-24 - 12:03:06 PM GMT
- Email viewed by Mikko Vainikka (mikko.vainikka@metso.com)  
2024-06-24 - 12:08:54 PM GMT- IP address: 208.127.124.143
- Document e-signed by Mikko Vainikka (mikko.vainikka@metso.com)  
Signature Date: 2024-06-24 - 12:09:05 PM GMT - Time Source: server- IP address: 208.127.124.143
- Document emailed to mathias.noll@metso.com for signature  
2024-06-24 - 12:09:06 PM GMT
- Email viewed by mathias.noll@metso.com  
2024-06-24 - 12:19:15 PM GMT- IP address: 134.238.80.90
- Signer mathias.noll@metso.com entered name at signing as Mathias Noll  
2024-06-24 - 12:19:58 PM GMT- IP address: 134.238.80.90
- Document e-signed by Mathias Noll (mathias.noll@metso.com)  
Signature Date: 2024-06-24 - 12:20:00 PM GMT - Time Source: server- IP address: 134.238.80.90
- Document emailed to Yavuz Doganci (yavuz.doganci@metso.com) for signature  
2024-06-24 - 12:20:02 PM GMT
- Email viewed by Yavuz Doganci (yavuz.doganci@metso.com)  
2024-06-24 - 12:55:42 PM GMT- IP address: 109.42.178.85





 Document e-signed by Yavuz Doganci (yavuz.doganci@metso.com)

Signature Date: 2024-06-24 - 12:56:15 PM GMT - Time Source: server- IP address: 109.42.178.85

 Agreement completed.

2024-06-24 - 12:56:15 PM GMT



**Adobe Acrobat Sign**



Metso Norway AS

---

## Årsrapport for 2023

Årsberetning

Årsregnskap

- Resultatregnskap
- Balanse
- Kontantstrømoppstilling
- Noter

Revisjonsberetning



## Metso Norway AS

---

### Resultatregnskap

|   | Note    | 2023               | 2022               |
|---|---------|--------------------|--------------------|
| <b>Driftsinntekter</b>                    |         |                    |                    |
| Salgsinntekt                              | 2, 3, 4 | <u>485 918 174</u> | <u>348 982 390</u> |
| Sum driftsinntekter                       |         | <u>485 918 174</u> | <u>348 982 390</u> |
| <b>Driftskostnader</b>                    |         |                    |                    |
| Varekostnad                               | 3, 4    | 372 078 009        | 278 252 564        |
| Lønnskostnad                              | 5, 6    | 58 932 279         | 41 227 849         |
| Avskrivning                               | 7       | 24 862             | 28 718             |
| Annen driftskostnad                       | 4, 5, 8 | <u>33 865 197</u>  | <u>16 940 057</u>  |
| Sum driftskostnader                       |         | <u>464 900 347</u> | <u>336 449 188</u> |
| Driftsresultat                            |         | <u>21 017 827</u>  | <u>12 533 202</u>  |
| <b>Finansinntekter og finanskostnader</b> |         |                    |                    |
| Annen finansinntekt                       | 9       | 13 934 496         | 1 800 213          |
| Annen finanskostnad                       | 9       | <u>13 604 589</u>  | <u>1 022 322</u>   |
| Netto finansposter                        |         | <u>329 907</u>     | <u>777 891</u>     |
| Ordinært resultat før skattekostnad       |         | <u>21 347 734</u>  | <u>13 311 093</u>  |
| Skattekostnad på ordinært resultat        | 10      | <u>9 588 776</u>   | <u>2 296 677</u>   |
| Årsresultat                               |         | <u>11 758 958</u>  | <u>11 014 416</u>  |
| <b>Overføringer og disponeringer</b>      |         |                    |                    |
| Utbytte                                   | 11      | 11 400 000         | 22 000 000         |
| Overføringer annen egenkapital            | 11      | <u>358 958</u>     | <u>-10 985 584</u> |
| Sum disponert                             |         | <u>11 758 958</u>  | <u>11 014 416</u>  |



## Metso Norway AS

---

### Balanse pr. 31. desember

|  | Note   | 2023               | 2022               |
|--|--------|--------------------|--------------------|
| <b>Anleggsmidler</b>                               |        |                    |                    |
| <i>Varige driftsmidler</i>                         |        |                    |                    |
| Driftsløsøre, inventar, verktøy, kontormaskiner ol | 7      | 65 125             | 89 987             |
| <i>Finansielle anleggsmidler</i>                   |        |                    |                    |
| Pensjonsmidler                                     | 6      | 4 030 092          | 5 345 582          |
| Sum anleggsmidler                                  |        | <u>4 095 217</u>   | <u>5 435 569</u>   |
| <b>Omløpsmidler</b>                                |        |                    |                    |
| Varer  | 12     | <u>30 260 612</u>  | <u>44 212 526</u>  |
| <i>Fordringer</i>                                  |        |                    |                    |
| Kundefordringer                                    | 13     | 90 998 838         | 43 603 238         |
| Andre fordringer                                   | 13, 14 | <u>215 307 708</u> | <u>57 757 438</u>  |
| Sum fordringer                                     |        | <u>306 306 546</u> | <u>101 360 676</u> |
| Sum omløpsmidler                                   |        | <u>336 567 158</u> | <u>145 573 202</u> |
| Sum eiendeler                                      |        | <u>340 662 375</u> | <u>151 008 771</u> |



## Metso Norway AS

### Balanse pr. 31. desember

|                                      | Note          | 2023               | 2022               |
|--------------------------------------|---------------|--------------------|--------------------|
| <b>Egenkapital</b>                   |               |                    |                    |
| <i>Innskutt egenkapital</i>          |               |                    |                    |
| Aksjekapital                         | 11, 15        | 10 607 400         | 10 607 400         |
| <i>Opptjent egenkapital</i>          |               |                    |                    |
| Annen egenkapital                    | 11            | 36 700 329         | 27 884 939         |
| Sum egenkapital                      |               | <u>47 307 729</u>  | <u>38 492 339</u>  |
| <b>Gjeld</b>                         |               |                    |                    |
| <i>Avsetninger for forpliktelser</i> |               |                    |                    |
| Utsatt skatt                         | 10, 11        | 1 324 012          | 835 092            |
| <i>Kortsiktig gjeld</i>              |               |                    |                    |
| Leverandørgjeld                      | 13            | 151 269 123        | 10 065 843         |
| Betalbar skatt                       | 10            | 5 227 590          | 1 163 259          |
| Skyldige offentlige avgifter         | 16            | 21 685 404         | 13 870 329         |
| Annen kortsiktig gjeld               | 3, 13, 14, 17 | <u>113 848 517</u> | <u>86 581 909</u>  |
| Sum kortsiktig gjeld                 |               | <u>292 030 634</u> | <u>111 681 340</u> |
| Sum gjeld                            |               | <u>293 354 646</u> | <u>112 516 432</u> |
| Sum egenkapital og gjeld             |               | <u>340 662 375</u> | <u>151 008 771</u> |

31. desember 2023  
Stokke, 24. juni 2024

Mikko Vainikka  
Styreleder

Yavuz Doganci (Jun 24, 2024 14:56 GMT+2)

Yavuz Doganci  
Styremedlem

Mathias Noll  
Styremedlem

Tomas Strøm (Jun 24, 2024 13:58 GMT+2)

Tomas Strøm  
Adm. dir



## Metso Norway AS

---

### Kontantstrømoppstilling

|   | Note | 2023               | 2022        |
|---|------|--------------------|-------------|
| <b>Kontantstrømmer fra operasjonelle aktiviteter</b>    |      |                    |             |
| Resultat før skattekostnad                              |      | 21 347 734         | 13 311 093  |
| Periodens betalte skatt                                 |      | -1 163 259         | -3 017 483  |
| Ordinære avskrivninger                                  |      | 24 862             | 28 718      |
| Endring i varelager, kundefordringer og leverandørgjeld |      | 107 759 593        | -29 841 894 |
| Forskjeller i pensjonsmidler/-forpliktelse              |      | 1 315 490          | 4 824 176   |
| Endring i andre tidsavgrensingsposter                   |      | 27 582 254         | 31 579 630  |
| Endring i konsernkontoordning                           |      | -134 866 674       | -16 884 240 |
| Netto kontantstrøm fra operasjonelle aktiviteter        |      | <u>22 000 000</u>  | <u>0</u>    |
| <b>Kontantstrømmer fra investeringsaktiviteter</b>      |      |                    |             |
| Netto kontantstrøm fra investeringsaktiviteter          |      | <u>0</u>           | <u>0</u>    |
| <b>Kontantstrømmer fra finansieringsaktiviteter</b>     |      |                    |             |
| Inn- / utbetalinger ved ytet kortsiktig gjeld           |      | 0                  | 20 000 000  |
| Utbetalinger av utbytte                                 |      | -22 000 000        | -20 000 000 |
| Netto kontantstrøm fra finansieringsaktiviteter         |      | <u>-22 000 000</u> | <u>0</u>    |
| Kontanter og bankinnskudd per 01.01                     |      | <u>0</u>           | <u>0</u>    |
| Kontanter og bankinnskudd per. 31.12                    |      | <u>0</u>           | <u>0</u>    |



## Metso Norway AS

---

### Noter til regnskapet for 2023

#### Note 1 - Regnskapsprinsipper

Årsregnskapet er satt opp i samsvar med regnskapslovens bestemmelser og god regnskapsskikk.

##### *Salgsinntekter*

Inntektsføring ved salg av varer skjer på leveringstidspunktet. Tjenester inntektsføres i takt med utførelsen. Prosjekter hvor det foreligger signert kontrakt med kunde bokføres i samsvar med løpende avregningsmetode med fortjeneste etter NRS2. For prosjekter som forventes å gi tap, foretas det avsetning for hele det forventede tapet med en gang. Inntektsføring foretas i takt med utførelsen av arbeidet basert på forventet sluttresultat. Dette innebærer resultatføring av opparbeidet andel av forventet sluttresultat basert på fullføringsgrad (prosent av fullføring). Som hovedregel beregnes fullføringsgrad som en funksjon av påløpte prosjektkostnader på balansedagen mot oppdaterte estimerte totale prosjektkostnader. Andelen av salgsinntekter som knytter seg til fremtidige serviceytelser balanseføres som uopptjent inntekt ved salget, og inntektsføres deretter i takt med levering av ytelsene.

##### *Klassifisering og vurdering av balanseposter*

Omløpsmidler og kortsiktig gjeld omfatter poster som forfaller til betaling innen ett år etter balansedagen, samt poster som knytter seg til varekretsløpet. Øvrige poster er klassifisert som anleggsmiddel/langsiktig gjeld.

Omløpsmidler vurderes til laveste av anskaffelseskost og virkelig verdi. Kortsiktig gjeld balanseføres til nominelt beløp på etableringstidspunktet.

Anleggsmidler vurderes til anskaffelseskost, men nedskrives til virkelig verdi ved verdifall som ikke forventes å være forbigående. Anleggsmidler med begrenset økonomisk levetid avskrives planmessig. Langsiktig gjeld balanseføres til nominelt beløp på etableringstidspunktet.

##### *Fordringer*

Kundefordringer og andre fordringer er oppført i balansen til pålydende etter fradrag for avsetning til forventet tap. Avsetning til tap gjøres på grunnlag av individuelle vurderinger av de enkelte fordringene. I tillegg gjøres det for øvrige kundefordringer en uspesifisert avsetning for å dekke antatt tap.

##### *Finansielle derivater / Sikringer*

For kontantstrømsikringer føres sikringsinstrumentet til virkelig verdi på balansedagen. Verdiendring på sikringsinstrumentet føres mot egenkapitalen inntil det underliggende sikringsobjektet påvirker resultatregnskapet, hvoretter akkumulerte effekter omdisponeres til resultatregnskapet, og klassifiseres sammen med det underliggende sikringsobjekt. For virkelig verdisikring føres verdiendringer over resultatet sammen med tilhørende verdiendringer på sikringsobjektet.

En sikringsrelasjon mellom et sikringsinstrument og et sikringsobjekt eksisterer der hvor virkningen av endringer i sikringsinstrumentet effektivt reduserer virkingen av endringer i sikringsobjektet. Dette vurderes tilfredsstillende dersom det er et nært sammenfall mellom forfallstidspunktene og underliggende beløp i sikringsinstrumentet og sikringsobjektet, og at det eksisterer rimelig sikkerhet for at den sikrede transaksjonen vil inntreffe.

Såfremt det finansielle derivat ikke er definert som et effektivt sikringsdokument for et forhåndsdefinert sikringsobjekt, vurderes derivatet løpende til virkelig verdi i balansen med verdiendringer over resultat. Dersom det finansielle derivat defineres som et effektivt sikringsinstrument føres virkelig verdi av sikringsinstrumentet i balansen.



## Metso Norway AS

---

### Noter til regnskapet for 2023

#### *Varebeholdninger*

Lager av innkjøpte varer er verdsatt til laveste av kostpris etter gjennomsnittlig kostpris og virkelig verdi. Kostpris for tilvirkede varer er direkte materialer, direkte lønn, samt andel av indirekte tilvirkningskostnader, mens kostpris for innkjøpte varer er anskaffelseskost. Det foretas nedskrivning for påregnelig ukurans.

#### *Valuta*

Pengeposter i utenlandsk valuta er vurdert til kursen ved regnskapsårets slutt.

#### *Varige driftsmidler*

Varige driftsmidler balanseføres og avskrives over driftsmidlets forventede økonomiske levetid. Direkte vedlikehold av driftsmidler kostnadsføres løpende under driftskostnader, mens påkostninger eller forbedringer tillegges driftsmidlets kostpris og avskrives i takt med driftsmidlet. Dersom gjenvinnbart beløp av driftsmiddelet er lavere enn balanseført verdi foretas nedskrivning til gjenvinnbart beløp. Gjenvinnbart beløp er det høyeste av netto salgsverdi og verdi i bruk. Verdi i bruk er nåverdien av de fremtidige kontantstrømmene som eiendelen vil generere.

#### *Leasing / leieavtaler*

Driftsmidler som leies på betingelser som i det vesentlige overfører de økonomiske rettigheter og forpliktelser til selskapet (finansiell leasing) aktiveres som driftsmiddel, og medtas som forpliktelse under rentebærende gjeld til nåverdien av minimumsleien. Operasjonell leasing kostnadsføres som vanlig leiekostnad, og klassifiseres som ordinær driftskostnad.

#### *Pensjoner*

Pensjonskostnader og pensjonsforpliktelser beregnes etter lineær opptjening basert på forventet sluttlønn. Beregningen er basert på en rekke forutsetninger herunder diskonteringsrente, fremtidig regulering av lønn, pensjoner og ytelser fra folketrygden, fremtidig avkastning på pensjonsmidler samt aktuarmessige forutsetninger om dødelighet og frivillig avgang. Pensjonsmidler er vurdert til virkelig verdi og fratrukket i netto pensjonsforpliktelser i balansen. Endringer i forpliktelsen som skyldes endringer i pensjonsplaner fordeles over antatt gjenværende opptjeningstid. Endringer i forpliktelsen og pensjonsmidlene som skyldes endringer i og avvik i beregningsforutsetningene (estimatendringer) føres direkte mot egenkapitalen i henhold til NRS 6A. Netto pensjonskostnad, som er brutto pensjonskostnad fratrukket estimert avkastning på pensjonsmidlene, klassifiseres som ordinær driftskostnad og er presentert sammen med lønn. Årets premie tilknyttet den innskuddsbaserte pensjonsordningen kostnadsføres løpende.

#### *Skatter*

Skattekostnad består av betalbar skatt og endring i utsatt skatt. Utsatt skatt/skattefordel er beregnet på alle forskjeller mellom regnskapsmessig og skattemessig verdi på eiendeler og gjeld. Utsatt skatt er beregnet med 22 % på grunnlag av de midlertidige forskjeller som eksisterer mellom regnskapsmessige og skattemessige verdier, samt skattemessig underskudd til fremføring ved utgangen av regnskapsåret Netto utsatt skattefordel balanseføres i den grad det er sannsynlig at denne kan bli nyttiggjort. Betalbar skatt og utsatt skatt er regnskapsført direkte mot egenkapitalen i den grad skattepostene relaterer seg til egenkapitaltransaksjoner.

#### *Kontantstrømoppstilling*

Kontantstrømoppstillingen er utarbeidet etter den indirekte metode. Kontanter og kontantekvivalenter omfatter kontanter, bankinnskudd og andre kortsiktige, likvide plasseringer.

#### *Bruk av estimater*

Ledelsen har brukt estimater og forutsetninger som har påvirket resultatregnskapet og verdsettelsen av eiendeler og gjeld, samt usikre eiendeler og forpliktelser på balansedagen under utarbeidelsen av årsregnskapet i henhold til god regnskapsskikk.



## Metso Norway AS

---

### Noter til regnskapet for 2023

#### Note 2 - Salgsinntekter

|                              | 2023               | 2022               |
|------------------------------|--------------------|--------------------|
| <i>Pr. virksomhetsområde</i> |                    |                    |
| Maskiner                     | 57 806 424         | 120 623 481        |
| Deler og service             | 223 620 628        | 192 983 310        |
| Industrianlegg               | 204 491 123        | 35 375 599         |
|                              | <u>485 918 175</u> | <u>348 982 390</u> |
| <br>                         |                    |                    |
| <i>Geografisk fordeling</i>  |                    |                    |
| Norge                        | 472 436 526        | 342 602 771        |
| Finland                      | 1 380 181          | 3 520 350          |
| Sverige                      | 238 010            | 262 678            |
| Tyskland                     | 6 874 823          | 0                  |
| Nord-Irland                  | 2 907 998          | 1 286 114          |
| Australia                    | 1 704 466          | 1 310 477          |
| USA                          | 186 390            | 0                  |
| Canada                       | 189 781            | 0                  |
|                              | <u>485 918 175</u> | <u>348 982 390</u> |

#### Note 3 - Langsiktige tilvirkningskontrakter

Selskapets prosjekter behandles i samsvar med løpende avregningsmetode.

|  | 2023        | 2022       |
|--|-------------|------------|
| Inntektsført produksjon på igangværende prosjekter             | 146 586 331 | 29 841 269 |
| Påløpte kontraktskostnader pr. 31.12                           | 131 329 068 | 24 556 408 |
| Estimert kontraktsfortjeneste                                  | 15 257 263  | 5 284 860  |
| Forskuddsfakturert produksjon (Annen kortsiktig gjeld)         | 15 088 844  | 15 872 701 |
| Opptjent ikke fakturert inntekter inkludert i kundefordringene | 10 010 821  | 0          |

Fullføringsgraden beregnes som forholdet mellom påløpte prosjektkostnader og estimerte total kostnader for prosjektet.

Selskapet har ingen igangværende tapsprosjekter.



## Metso Norway AS

---

### Noter til regnskapet for 2023

#### Note 4 - Nærstående parter

Selskapet mottar og yter tjenester til øvrige konsernselskaper der selskapet fakturerer iht. fastsatt timesats med påslag på 5 %. Både mottatte og ytte konserntjenester er klassifisert som andre driftskostnader i årsregnskapet.

|                         | 2023        | 2022        |
|-------------------------|-------------|-------------|
| Kjøp av varer           | 326 533 786 | 259 230 507 |
| Kjøp av IT tjenester    | 3 287 310   | 3 562 935   |
| Kjøp av andre tjenester | 11 552 829  | 3 173 483   |
| Salg av varer           | 6 944 651   | 7 197 912   |
| Salg av tjenester       | 12 988 443  | 11 906 510  |

#### Note 5 - Lønnskostnader, antall ansatte, lån til ansatte og godtgjørelse til revisor

| Lønnskostnader     | 2023              | 2022              |
|--------------------|-------------------|-------------------|
| Lønninger          | 48 381 330        | 32 225 584        |
| Arbeidsgiveravgift | 5 558 738         | 5 334 369         |
| Pensjonskostnader  | 2 924 016         | 2 272 172         |
| Andre ytelser      | 2 068 195         | 1 395 722         |
| Sum                | <u>58 932 279</u> | <u>41 227 847</u> |

Selskapet har i regnskapsåret sysselsatt totalt 43 årsverk.

#### Ytelser til ledende personer

|                      | Lønn      | Andre godtgjørelser |
|----------------------|-----------|---------------------|
| Tomas Strøm, adm.dir | 1 462 742 | 15 277              |

Administrerende direktør inngår i selskapets kollektive ytelsespensjonsordning.

Det er ikke gitt godtgjørelse til styrets medlemmer. Det er ingen forpliktelse til å yte særskilt vederlag til daglig leder eller styret ved opphør eller endring av ansettelsesforhold. Ingen ledende ansatte eller medlemmer av styret har avtaler om aksjevederbasert godtgjøring.

#### Godtgjørelse til revisor er fordelt på følgende:

|                      | 2023    |
|----------------------|---------|
| Lovpålagt revisjon   | 385 000 |
| Bistand skatt/avgift | 79 000  |
| Annen bistand        | 115 000 |

Merverdiavgift er ikke inkludert i revisjonshonoraret.



## Metso Norway AS

### Noter til regnskapet for 2023

#### Note 6 - Pensjoner

Selskapet er pliktig til å ha tjenstepensjonsordning etter lov om obligatorisk tjenstepensjon. Selskapets pensjonsordninger tilfredsstiller kravene i denne lov. Bokførte pensjonskostnader tilknyttet den innskuddsbaserte pensjonsordningen utgjør kr 2 924 016 i 2023 mot kr 2 272 172 i 2022.

Selskapet har i tillegg til en innskuddsbasert pensjonsordning også fem lukkede ytelsesbaserte pensjonsordninger. Det er i de samlede fem ytelsesbaserte pensjonsordningene totalt 33 aktive og 64 pensjonister, men hvor en ansatt kan inngå i samtlige av de ytelsesbaserte ordningene. Ordningene gir rett til definerte fremtidige ytelser. Disse er i hovedsak avhengig av antall opptjeningsår, lønnsnivå ved oppnådd pensjonsalder og størrelsen på ytelsene fra folketrygden. Forpliktelsene er dekket gjennom et forsikringsselskap.

|                                       | 2023             | 2022             |
|---------------------------------------|------------------|------------------|
| Nåverdi av årets pensjonsopptjening   | 1 416 676        | 1 246 047        |
| Rentekostnad av pensjonsforpliktelsen | 42 500           | 23 675           |
| Arbeidsgiveravgift                    | 205 744          | 179 031          |
| Administrasjonskost                   | 38 276           | 36 748           |
| Renteinntekt                          | -182 979         | -223 088         |
| Netto pensjonskostnad                 | <u>1 520 217</u> | <u>1 262 413</u> |

|                                      | 2023              | 2022              |
|--------------------------------------|-------------------|-------------------|
| Opptjente pensjonsforpliktelser      | <u>59 784 908</u> | <u>56 929 418</u> |
| Beregnete pensjonsforpliktelser      | <u>59 784 908</u> | <u>56 929 418</u> |
| Pensjonsmidler (til markedsverdi)    | <u>63 815 000</u> | <u>62 275 000</u> |
| Netto pensjonsforpliktelse (-midler) | <u>-4 030 092</u> | <u>-5 345 582</u> |

Endring i estimatawik bokføres direkte mot egenkapitalen.

| <i>Økonomiske forutsetninger:</i>                  | 2023   | 2022   |
|--|--------|--------|
| Diskonteringsrente                                 | 3,10%  | 3,00%  |
| Forventet avkastning på pensjonsmidler             | 3,10%  | 3,00%  |
| Forventet lønnsvekst                               | 3,50%  | 3,50%  |
| Forventet regulering av pensjoner under utbetaling | 1,80%  | 1,50%  |
| Forventet årlig G-regulering                       | 3,25%  | 3,25%  |
| Arbeidsgiveravgift                                 | 14,10% | 14,10% |

De aktuariemessige forutsetningene er basert på vanlige benyttede forutsetninger innen forsikring når det gjelder demografiske faktorer.

#### AFP

AFP-ordningen er en ytelsesbasert flerforetakspensjonsordning, og finansieres gjennom premier som fastsettes som en prosentandel av lønnen. Foreløpig foreligger ingen pålitelig måling og allokering av forpliktelser og midler i ordningen. Regnskapsmessig blir ordningen behandlet som en innskuddsbasert pensjonsordning hvor premiebetalingene kostnadsføres løpende, og ingen avsetninger foretas i regnskapet. AFP-ordningen er et livslangt tillegg til den ordinære pensjonen. De ansatte kan velge å ta ut den nye AFP-ordningen fra og med fylte 62 år, også ved siden av å stå i jobb. Ordningen gir ytterligere opptjening ved arbeid fram til 67 år.



## Metso Norway AS

---

### Noter til regnskapet for 2023

#### Note 7 - Varige driftsmidler

|                                       | Maskiner og anlegg     | Driftsløsøre, inventar, verktøy mm. | Sum      |
|---------------------------------------|------------------------|-------------------------------------|----------|
| Anskaffelseskost 01.01.               | 169 500                | 404 398                             | 573 898  |
| Anskaffelseskost 31.12.               | 169 500                | 404 398                             | 573 898  |
| Akk.avskrivning 31.12.                | -169 500               | -339 273                            | -508 773 |
| Balansført pr. 31.12.                 | 0                      | 65 125                              | 65 125   |
| Årets avskrivninger                   | 0                      | 24 862                              | 24 862   |
| Økonomisk levetid<br>Avskrivningsplan | Inntil 10 år<br>Lineær | Inntil 10 år<br>Lineær              |          |

#### Note 8 - Leieavtaler

Gjenværende forpliktelser knyttet til nåværende leieavtaler:

|                | Neste 12 mnd | 2-5 år    | over 5 år | Sum       |
|----------------|--------------|-----------|-----------|-----------|
| Leie transport | 1 731 165    | 2 955 157 | 0         | 4 686 322 |
| Leie lokaler   | 1 087 558    | 3 296 524 | 0         | 4 384 082 |
| Leie øvrig     | 23 019       | 28 773    | 0         | 51 792    |
| SUM            | 2 841 742    | 6 280 454 | 0         | 9 122 196 |

#### Note 9 - Poster som er slått sammen i regnskapet

|                            | 2023              | 2022             |
|----------------------------|-------------------|------------------|
| <i>Annen finansinntekt</i> |                   |                  |
| Renteinntekt               | 4 256 896         | 916 802          |
| Valutagevinst              | 9 677 600         | 883 411          |
|                            | <u>13 934 496</u> | <u>1 800 213</u> |
| <i>Annen finanskostnad</i> |                   |                  |
| Rentekostnad               | 13 569            | 19 403           |
| Valutatap                  | 13 591 020        | 1 002 919        |
|                            | <u>13 604 589</u> | <u>1 022 322</u> |



## Metso Norway AS

### Noter til regnskapet for 2023

#### Note 10 - Skatt

| <i>Årets skattekostnad fordeler seg på:</i>   | 2023              | 2022              |
|---|-------------------|-------------------|
| Betalbar skatt  | 5 227 590         | 1 163 259         |
| For mye (lite) avsatt tidligere år  | 0                 | 23 355            |
| Endring utsatt skatt  | 4 361 186         | 1 110 063         |
| Skatteeffekt av sikringsreserve mot egenkapital   | -2 703 358        | 675 214           |
| Estimatavvik og pensjon iht aktuarberegningen   | -1 168 908        | -1 795 789        |
| Årets totale skattekostnad  | <u>5 716 510</u>  | <u>1 176 102</u>  |
| Herav henført til ordinært resultat   | <u>9 588 776</u>  | <u>2 296 677</u>  |
| Herav utsatt skatt ført direkte mot egenkapital   | <u>-3 872 266</u> | <u>-1 120 575</u> |
| <br>  |                   |                   |
| <i>Beregning av årets skattegrunnlag:</i>   | 2023              | 2022              |
| Ordinært resultat før skattekostnad   | 21 347 734        | 13 311 093        |
| Permanente forskjeller  | 4 636 406         | -8 071 336        |
| Endring i midlertidige forskjeller  | -2 222 365        | 47 782            |
| Årets skattegrunnlag  | <u>23 761 775</u> | <u>5 287 539</u>  |
| Betalbar skatt (22%) av årets skattegrunnlag  | 5 227 590         | 1 163 259         |
| <br>  |                   |                   |
| <i>Oversikt over midlertidige forskjeller</i>   | 2023              | 2022              |
| Driftsmidler inkl goodwill  | -636 321          | -790 874          |
| Tilvirkningskontrakt som ikke er fullført ved årsslutt                                  | 12 982 494        | 1 923 974         |
| Varebeholdning  | -81 000           | -687 000          |
| Utestående fordringer   | -94 279           | -425 844          |
| Regnskapsmessige avsetninger, fremtidig vedlikehold mv                                  | -2 156 903        | -5 197 799        |
| Netto pensjonsmidler  | 4 030 092         | 5 345 582         |
| Regnskapsmessig gevinst/tap valutatermin  | -8 025 846        | 3 627 834         |
| Netto midlertidige forskjeller pr 31.12   | <u>6 018 237</u>  | <u>3 795 873</u>  |
| <br>  |                   |                   |
| Utsatt skattefordel/Utsatt skatt (22 %)   | 1 324 012         | 835 092           |
| <br>  |                   |                   |
| <i>Forklaring til hvorfor årets skattekostnad ikke utgjør 22% av resultat før skatt</i> | 2023              |                   |
| 22% skatt av resultat før skatt   | 4 696 501         |                   |
| Permanente forskjeller (22%)  | 1 020 009         |                   |
| Beregnet skattekostnad  | <u>5 716 510</u>  |                   |
| <br>  |                   |                   |
| Effektiv skattesats *)  | 26,8 %            |                   |

\*) Skattekostnad i forhold til resultat før skatt

Endringer i pensjonsforpliktelsen og pensjonsmidlene som skyldes endringer i og avvik i beregningsforutsetningene (estimatendringer) føres direkte mot egenkapitalen i henhold til NRS 6A. Netto pensjonskostnad, som er brutto pensjonskostnad fratrukket estimert avkastning på pensjonsmidlene, klassifiseres som ordinær driftskostnad og er presentert sammen med lønn. Som følge av estimatavvik for pensjonsforpliktelse på kr 5 313 220, er det ført mot permanent forskjell. Videre har selskapet ført endring i utsatt skatt på kr 1 168 908 knyttet til endringen i pensjonsforpliktelsen.



## Metso Norway AS

### Noter til regnskapet for 2023

#### Note 11 - Egenkapital

|   | Aksjekapital      | Annen egenkapital | Sum               |
|---|-------------------|-------------------|-------------------|
| Egenkapital 01.01.                            | 10 607 400        | 27 884 939        | 38 492 339        |
| Årsresultat                                   | 0                 | 11 758 958        | 11 758 958        |
| Avsatt utbytte                                | 0                 | -11 400 000       | -11 400 000       |
| Endring pensjonsforpliktelse pga estimatavvik | 0                 | -5 313 220        | -5 313 220        |
| Endring utsatt skatt av endring estimatavvik  | 0                 | 1 168 908         | 1 168 908         |
| Verdiendring sikringsinstrumenter             | 0                 | 9 897 384         | 9 897 384         |
| Endring utsatt skatt på sikring               | 0                 | 2 703 358         | 2 703 358         |
| <b>Egenkapital 31.12.</b>                     | <b>10 607 400</b> | <b>36 700 327</b> | <b>47 307 727</b> |

Endring akkumulert urealisert tap (netto) knyttet til sikringsinstrumenter bokført under annen egenkapital utgjør kr 12 287 991. Dette danner grunnlag for utsatt skattefordel på kr 2 703 358 som er bokført mot annen egenkapital. Videre er det akkumulert realisert gevinst (netto) på kr 22 185 375 som danner grunnlag for netto verdiendring av sikringsinstrumenter på kr 9 897 384.

#### Note 12 - Varer

|                              | 2023              | 2022              |
|------------------------------|-------------------|-------------------|
| Varer og leveranser i arbeid | 4 806 845         | 2 475 539         |
| Ferdigvarer                  | 25 453 767        | 41 736 987        |
| <b>Sum</b>                   | <b>30 260 612</b> | <b>44 212 526</b> |

#### Note 13 - Mellomværende med selskap i samme konsern

| <i>Fordringer</i> | 2023               | 2022              |
|-------------------|--------------------|-------------------|
| Kundefordringer   | 3 371 044          | 7 500 798         |
| Andre fordringer  | 178 397 349        | 43 530 674        |
| <b>Sum</b>        | <b>181 768 393</b> | <b>51 031 472</b> |

Metso konsernet har etablert et konsernkontosystem hvor Metso Oyj iht. avtalen er innehaver, mens øvrige konsernselskaper er underkontohaver eller deltakere. Banken kan avregne trekk og innestående mot hverandre slik at nettoposisjonen representerer mellomværende mellom banken og Metso Oyj. Av Metso Oyj sitt bankinnskudd er kr 178 397 349 å betrakte som et mellomværende med Metso Norway AS. Samme beløp i 2022 var 43 530 674.

| <i>Gjeld</i>           | 2023               | 2022              |
|------------------------|--------------------|-------------------|
| Leverandørgjeld        | 144 707 056        | 9 188 680         |
| Annen kortsiktig gjeld | 4 041 763          | 2 761 548         |
| Avsatt utbytte         | 11 400 000         | 22 000 000        |
| <b>Sum</b>             | <b>160 148 819</b> | <b>33 950 228</b> |

Selskapets konserninterne leverandørgjeld er økt som følge av avregning på prosjekt med kr. 96 086 082.



## Metso Norway AS

---

### Noter til regnskapet for 2023

#### Note 14 - Derivater / sikringer

For å sikre valutaeksponering knyttet til fremtidige kontantstrømmer i fremmed valuta har selskapet inngått konserninterne terminkontrakter hvor det er inngått speilkontrakter med tredjepart. Terminkontraktene gjelder kjøp og salg av euro ved oppgjørstidspunkt som sammenstilles med oppgjørstidspunkter i selskapets anleggskontrakter. Pågående valutaterminer har rullerende varighet frem til desember 2024.

Per 31.12.23 er virkelig verdi av kontrakter med gevinst en eiendel på kr 5 779 677, bokført under Andre fordringer. Per 31.12.22 var virkelig verdi kr. 8 436 936.

Per 31.12.23 er virkelig verdi på kontrakter med tap en forpliktelse på kr 12 888 187 bokført under Annen kortsiktig gjeld. Per 31.12.22 var virkelig verdi kr. 7 087 597.

Akkumulerte urealiserte og realiserte gevinster/tap som er ført mot selskapets egenkapital utgjør kr 9 819 679. Av dette utgjør samlet tap kr 13 880 912, mens samlet gevinster utgjør kr 23 700 591.

#### Note 15 - Aksjekapital og aksjonærinformasjon

Aksjekapitalen består av:

|                 | Antall  | Pålydende | Balanseført |
|-----------------|---------|-----------|-------------|
| Ordinære aksjer | 235 720 | 45        | 10 607 400  |

Oversikt over aksjonærene i selskapet pr. 31.12:

|                  | Ordinære aksjer | Eierandel | Stemmeandel |
|------------------|-----------------|-----------|-------------|
| Metso Finland Oy | 235 720         | 100 %     | 100 %       |

Selskapet er en del av Metso-konsernet, og konsernregnskap kan mottas via selskapets hjemmeside [www.metso.com](http://www.metso.com) eller ved henvendelse til:

Metso Oyj,  
Rauhalanpuisto 9,  
FI-02231 Espoo,  
Finland

#### Note 16 - Bankinnskudd

Selskapet har ingen bundne bankmidler. Selskapet hadde per 31.12.23 bankgaranti knyttet til skattetrekk på kr. 2 000 000. Skyldig skattetrekk var kr. 2 369 882. Bankgarantien var på dette tidspunktet ikke tilstrekkelig. Skattetrekk er betalt rettidig igjennom 2023 og ved forfall januar 2024. Skattetrekksgarantien ble økt til kr. 4 000 000 januar 2024.



**Metso Norway AS**

---

**Noter til regnskapet for 2023**

**Note 17 - Avsetning for forpliktelser**

|                              | <b>2023</b> | <b>2022</b> |
|------------------------------|-------------|-------------|
| Avsatte garantiforpliktelser | 1 956 903   | 4 897 799   |

Selskapets bankforbindelse har stilt garanti tilknyttet forskuddsbetalinger fra kunder pålydende EUR 2 660 626. Sikkerhetsstillelse for garantiene er satt av morselskap i Finland, Metso Oyj.







## Årsrapport for 2023 - Endelig versjon

Final Audit Report

2024-06-24

|                 |  |
|-----------------|--|
| Created:        | 2024-06-24                                   |
| By:             | Tomas Strøm (tomas.strom@metso.com)          |
| Status:         | Signed                                       |
| Transaction ID: | CBJCHBCAABAAeQrMPrOyYANjflteo2JdesNz0s3gBTc1 |

### "Årsrapport for 2023 - Endelig versjon" History

-  Document created by Tomas Strøm (tomas.strom@metso.com)  
2024-06-24 - 11:56:42 AM GMT- IP address: 134.238.42.204
-  Document e-signed by Tomas Strøm (tomas.strom@metso.com)  
Signature Date: 2024-06-24 - 11:58:30 AM GMT - Time Source: server- IP address: 134.238.42.204
-  Document emailed to Mikko Vainikka (mikko.vainikka@metso.com) for signature  
2024-06-24 - 11:58:32 AM GMT
-  Email viewed by Mikko Vainikka (mikko.vainikka@metso.com)  
2024-06-24 - 12:08:36 PM GMT- IP address: 208.127.124.143
-  Document e-signed by Mikko Vainikka (mikko.vainikka@metso.com)  
Signature Date: 2024-06-24 - 12:08:49 PM GMT - Time Source: server- IP address: 208.127.124.143
-  Document emailed to mathias.noll@metso.com for signature  
2024-06-24 - 12:08:51 PM GMT
-  Email viewed by mathias.noll@metso.com  
2024-06-24 - 12:20:11 PM GMT- IP address: 134.238.80.90
-  Signer mathias.noll@metso.com entered name at signing as Mathias Noll  
2024-06-24 - 12:20:48 PM GMT- IP address: 134.238.80.90
-  Document e-signed by Mathias Noll (mathias.noll@metso.com)  
Signature Date: 2024-06-24 - 12:20:50 PM GMT - Time Source: server- IP address: 134.238.80.90
-  Document emailed to Yavuz Doganci (yavuz.doganci@metso.com) for signature  
2024-06-24 - 12:20:52 PM GMT
-  Email viewed by Yavuz Doganci (yavuz.doganci@metso.com)  
2024-06-24 - 12:56:28 PM GMT- IP address: 109.42.178.85




Adobe Acrobat Sign



 Document e-signed by Yavuz Doganci (yavuz.doganci@metso.com)

Signature Date: 2024-06-24 - 12:56:57 PM GMT - Time Source: server- IP address: 109.42.178.85

 Agreement completed.

2024-06-24 - 12:56:57 PM GMT



**Adobe Acrobat Sign**