



ÅRSREGNSKAPET FOR REGNSKAPSÅRET 2023 - GENERELL INFORMASJON

Enheten

Organisasjonsnummer:	886 308 922
Organisasjonsform:	Aksjeselskap
Foretaksnavn:	PREG BARNEHAGER AS
Forretningsadresse:	Sinsenveien 25 0572 OSLO

Regnskapsår

Årsregnskapets periode:	01.01.2023 - 31.12.2023
-------------------------	-------------------------

Konsern

Morselskap i konsern:	Ja
Konsernregnskap lagt ved:	Nei

Regnskapsregler

Regler for små foretak benyttet:	Nei
Benyttet ved utarbeidelsen av årsregnskapet til selskapet:	Regnskapslovens alminnelige regler

Årsregnskapet fastsatt av kompetent organ

Bekreftet av representant for selskapet:	Sigurd Veie
Dato for fastsettelse av årsregnskapet:	30.05.2024

Grunnlag for avgivelse

År 2023: Årsregnskapet er elektronisk innlevert
År 2022: Tall er hentet fra elektronisk innlevert årsregnskap fra 2023

Det er ikke krav til at årsregnskapet m.v. som sendes til Regnskapsregisteret er undertegnet. Kontrollen på at dette er utført ligger hos revisor/enhetens øverste organ. Sikkerheten ivaretas ved at innsender har rolle/rettighet for innsending av årsregnskapet via Altinn, og ved at det bekreftes at årsregnskapet er fastsatt av kompetent organ.

Brønnøysundregistrene, 23.07.2025



Resultatregnskap

Beløp i: NOK	Note	2023	2022
RESULTATREGNSKAP			
Inntekter			
Avgiftspliktig salg		6 415 713	
Inntekt brukerbetaling		-11 073	52 818 246
Offentlig tilskudd			282 845 141
Annen driftsinntekt		33 029	183 324
Sum inntekter		6 437 669	335 846 711
Kostnader			
Varekostnad		75 966	7 180 850
Lønnskostnad		5 879 284	286 075 604
Avskrivning på varige driftsmidler og immaterielle eiendeler	4	64 995	10 314 733
Annen driftskostnad	5	7 773 797	39 088 116
Sum kostnader		13 794 042	342 659 303
Driftsresultat		-7 356 373	-6 812 592
Finansinntekter og finanskostnader			
Renteinntekt fra foretak i samme konsern		593 591	
Annen renteinntekt		501 083	822 882
Konsernbidrag		4 600 000	
Annen finansinntekt		-6 175	15 267
Sum finansinntekter		5 688 499	838 149
Rentekostnad til foretak i samme konsern			106 068
Annen rentekostnad		2 371 316	2 492 555
Sum finanskostnader		2 371 316	2 598 623
Netto finans		3 317 183	-1 760 474
Ordinært resultat før skattekostnad		-4 039 190	-8 573 066
Ordinært resultat etter skattekostnad		-4 039 190	-8 573 066
Årsresultat		-4 039 190	-8 573 066
Overføringer og disponeringer			



Resultatregnskap

Beløp i: NOK	Note	2023	2022
Overføring fra annen egenkapital		-4 039 190	-8 573 067
Sum overføringer og disponeringer		-4 039 190	-8 573 067



Balanse

Beløp i: NOK	Note	2023	2022
BALANSE - EIENDELER			
Anleggsmidler			
Immaterielle eiendeler			
Varige driftsmidler			
Tomter, bygninger og annen fast eiendom	4	57 075	154 689 674
Varige driftsmidler under arbeid			7 947 134
Transportmidler, inventar, maskiner ol	4	69 299	12 019 757
Sum varige driftsmidler		126 374	174 656 565
Finansielle anleggsmidler			
Investering i datterselskap	6	18 177 624	11 305 502
Lån til foretak i samme konsern	8	27 427 971	15 773 068
Investeringer i aksjer og andeler	7	3 220	3 220
Andre fordringer	3	1 623 062	17 336 708
Sum finansielle anleggsmidler		47 231 877	44 418 498
Sum anleggsmidler		47 358 251	219 075 063
Omløpsmidler			
Varer			
Fordringer			
Kundefordringer	8	47 567	1 793 217
Andre fordringer		4 501 331	7 581 149
Konsernfordringer		1 874 137	
Sum fordringer		6 423 035	9 374 366
Bankinnskudd, kontanter og lignende			
Bankinnskudd, kontanter og lignende	9	1 995 603	11 528 013
Sum bankinnskudd, kontanter og lignende		1 995 603	11 528 013
Sum omløpsmidler		8 418 638	20 902 379
SUM EIENDELER		55 776 889	239 977 442



Balanse

Beløp i: NOK	Note	2023	2022
BALANSE - EGENKAPITAL OG GJELD			
Egenkapital			
Innskutt egenkapital			
Aksjekapital	10,11	62 000	310 000
Overkurs		241 004	6 182
Sum innskutt egenkapital		303 004	316 182
Opptjent egenkapital			
Annen egenkapital		9 629 720	87 895 996
Sum opptjent egenkapital		9 629 720	87 895 996
Sum egenkapital		9 932 724	88 212 178
Gjeld			
Langsiktig gjeld			
Annen langsiktig gjeld			
Gjeld til kredittinstitusjoner		36 483 730	98 751 283
Øvrig langsiktig gjeld			2 733 333
Sum annen langsiktig gjeld		36 483 730	101 484 616
Sum langsiktig gjeld		36 483 730	101 484 616
Kortsiktig gjeld			
Leverandørgjeld		1 207 543	3 512 366
Skyldige offentlige avgifter	9	397 343	
Utbytte			17 813 028
Kortsiktig konserngjeld	8	280 943	209 387
Annen kortsiktig gjeld		546 606	28 745 866
Annen kortsiktig gjeld til foretak i samme konsern	8	6 928 000	
Sum kortsiktig gjeld		9 360 435	50 280 647
Sum gjeld		45 844 165	151 765 263
SUM EGENKAPITAL OG GJELD		55 776 889	239 977 441



Brønnøysundregistrene

ÅRSREGNSKAP FOR REGNSKAPSÅRET 2023 - GENERELL INFORMASJON

Journalnummer: 2024 593241

Enheten

Organisasjonsnummer: 886 308 922
Organisasjonsform: Aksjeselskap
Foretaksnavn: PREG BARNEHAGER AS
Forretningsadresse: c/o Myrabakken Næringscenter 2
Spjelkavikvegen 132
6010 ÅLESUND

Regnskapsår

Årsregnskaps periode: 01.01.2023 - 31.12.2023

Konsern

Mørselskap i konsern: Ja
Konsernregnskap lagt ved: Nei

Regnskapsregler

Regler for små foretak benyttet: Nei
Benyttet ved utarbeidelsen av
årsregnskapet til selskapet: Regnskapslovens alminnelige regler

Årsregnskapet fastsatt av kompetent organ

Bekreftet av representant for selskapet: Sigurd Veie
Dato for fastsettelse av årsregnskapet: 30.05.2024

Revisjon

Årsregnskapet er utarbeidet av ekstern
autorisert regnskapsfører: Ja

Grunnlag for avgivelse

År 2023: Årsregnskap er elektronisk innlevert.
År 2022: Tall er hentet fra elektronisk innlevert årsregnskap fra 2023.

Det er ikke krav til at årsregnskapet m.v. som sendes til Regnskapsregisteret er undertegnet. Kontrollen på at dette er utført ligger hos revisor/enhetens øverste organ. Sikkerheten ivaretas ved at innsender har rolle/rettighet for innsending av årsregnskapet via Altinn, og ved at det bekreftes at årsregnskapet er fastsatt av kompetent organ.

Brønnøysundregistrene, 08.07.2024



Organisasjonsnr: 886 308 922
PREG BARNEHAGER AS

RESULTATREGNSKAP

Beløp i: NOK	Note	2023	2022
RESULTATREGNSKAP			
Inntekter			
Avgiftspliktig salg		6 415 713	
Inntekt brukerbetaling		-11 073	52 818 246
Offentlig tilskudd			282 845 141
Annen driftsinntekt		33 029	183 324
Sum inntekter		6 437 669	335 846 711
Kostnader			
Varekostnad		75 966	7 180 850
Lønnskostnad		5 879 284	286 075 604
Avskrivning på varige driftsmidler og immaterielle eiendeler	4	64 995	10 314 733
Annen driftskostnad	5	7 773 797	39 088 116
Sum kostnader		13 794 042	342 659 303
Driftsresultat		-7 356 373	-6 812 592
Finansinntekter og finanskostnader			
Renteinntekt fra foretak i samme konsern		593 591	
Annen renteinntekt		501 083	822 882
Konsernbidrag		4 600 000	
Annen finansinntekt		-6 175	15 267
Sum finansinntekter		5 688 499	838 149
Rentekostnad til foretak i samme konsern			106 068
Annen rentekostnad		2 371 316	2 492 555
Sum finanskostnader		2 371 316	2 598 623
Netto finans		3 317 183	-1 760 474
Ordinært resultat før skattekostnad		-4 039 190	-8 573 066
Ordinært resultat etter skattekostnad		-4 039 190	-8 573 066
Årsresultat		-4 039 190	-8 573 066
Overføringer og disponeringer			
Overføring fra annen egenkapital		-4 039 190	-8 573 067
Sum overføringer og disponeringer		-4 039 190	-8 573 067



Organisasjonsnr: 886 308 922
PREG BARNEHAGER AS

BALANSE

Beløp i: NOK	Note	2023	2022
BALANSE - EIENDELER			
Anleggsmidler			
Immaterielle eiendeler			
Varige driftsmidler			
Tomter, bygninger og annen fast eiendom			
	4	57 075	154 689 674
Varige drittsmidler under arbeid			
			7 947 134
Transportmidler, inventar, maskiner ol			
	4	69 299	12 019 757
Sum varige driftsmidler			
		126 374	174 656 565
Finansielle anleggsmidler			
Investering i datterselskap			
	6	18 177 624	11 305 502
Lån til foretak i samme konsern			
	8	27 427 971	15 773 068
Investeringer i aksjer og andeler			
	7	3 220	3 220
Andre fordringer			
	3	1 623 062	17 336 708
Sum finansielle anleggsmidler			
		47 231 877	44 418 498
Sum anleggsmidler			
		47 358 251	219 075 063
Omløpsmidler			
Varer			
Fordringer			
Kundefordringer			
	8	47 567	1 793 217
Andre fordringer			
		4 501 331	7 581 149
Konsernfordringer			
		1 874 137	
Sum fordringer			
		6 423 035	9 374 366
Bankinnskudd, kontanter og lignende			
Bankinnskudd, kontanter og lignende			
	9	1 995 603	11 528 013
Sum bankinnskudd, kontanter og lignende			
		1 995 603	11 528 013
Sum omløpsmidler			
		8 418 638	20 902 379
SUM EIENDELER			
		55 776 889	239 977 442
BALANSE - EGENKAPITAL OG GJELD			



Egenkapital			
Innskutt egenkapital			
Aksjekapital	10,11	62 000	310 000
Overkurs		241 004	6 182
Sum innskutt egenkapital		303 004	316 182
Opptjent egenkapital			
Annen egenkapital		9 629 720	87 895 996
Sum opptjent egenkapital		9 629 720	87 895 996
Sum egenkapital		9 932 724	88 212 178
Gjeld			
Langsiktig gjeld			
Annen langsiktig gjeld			
Gjeld til			
kredittinstitusjoner		36 483 730	98 751 283
Øvrig langsiktig gjeld			2 733 333
Sum annen langsiktig gjeld		36 483 730	101 484 616
Sum langsiktig gjeld		36 483 730	101 484 616
Kortsiktig gjeld			
Leverandørgjeld		1 207 543	3 512 366
Skyldige offentlige avgifter	9	397 343	
Utbytte			17 813 028
Kortsiktig konserngjeld	8	280 943	209 387
Annen kortsiktig gjeld		546 606	28 745 866
Annen kortsiktig gjeld til foretak i samme konsern	8	6 928 000	
Sum kortsiktig gjeld		9 360 435	50 280 647
Sum gjeld		45 844 165	151 765 263
SUM EGENKAPITAL OG GJELD		55 776 889	239 977 441



Organisasjonsnr: 886 308 922
PREG BARNEHAGER AS

NOTEOPPLYSNINGER - SELSKAP - alle poster oppgitt i hele tall

Note
2

Antall årsverk i regnskapsåret
5.48

<u>Sum</u>	<u>Beløp</u>
<u>Balanseført verdi 31.12.</u>	<u>Varige driftsmidler Immaterielle eiend.</u>

Konsernregnskap
Virksomheten inngår i konsolideringen til morselskapets konsernregnsk.: Ja

Morselskapet sitt navn
Norsk Luthersk Misjonssamband

Forretningskontor for morselskapet
Sinsenveien 25 0572 Oslo

Begrunnelse for at datterselskap er utelatt fra konsolideringen

Konsern, tilknyttet selskap m.v. - fordringer og gjeld

Fordringer

<u>Samlet beløp - foretak i samme konsern</u>	<u>Årets</u>	<u>Fjorårets</u>
	6474137.00	

<u>Samlet beløp - tilknyttet selskap</u>	<u>Årets</u>	<u>Fjorårets</u>
--	--------------	------------------

Annen langsiktig gjeld

<u>Samlet beløp - foretak i samme konsern</u>	<u>Årets</u>	<u>Fjorårets</u>
	13792828.00	15773068.00

Kortsiktig gjeld

<u>Samlet beløp - foretak i samme konsern</u>	<u>Årets</u>	<u>Fjorårets</u>
---	--------------	------------------



280943.00 209387.00

Samlet beløp - felles kontrollert virksomhet Årets Fjorårets

Samlet forpliktelse til fordel for foretak i samme konsern

Pantstillelse Beløp

Garantier Beløp

Mer om tilknyttet selskap/datterselskap

Selskapet utarbeider ikke Konsemregnskap siden øverste mor (nlm) gjør det

Note

Fordringer

Fordringer som forfaller senere enn ett år etter regnskapsårets slutt

Mer om fordringer

Beholdning av egne aksjer Antall Pålydende Andel av aksjek.

Note

2

Lån og sikkerhetsstillelse til medlemmer

Er det gitt lån eller sikkerhetsstillelse til ledende personer: Nei

Opplysninger om:

Medlemmer av:

Mer om lån og sikkerhetsstillelse



ÅRSREGNSKAP 2023

Preg Barnehager AS

Org.nr.: 886 308 922

- en bedre verden



Resultat

Preg Barnehager AS

Driftsinntekter og driftskostnader	Note	2023	2022
Avgiftspliktig salg		6 415 713	-
Inntekt brukerbetaling		-11 073	52 818 245
Offentlig tilskudd kommune		-	282 845 141
Annen driftsinntekt		33 029	183 324
SUM DRIFTSINNEKTER	1	6 437 669	335 846 710
Direktekostnad barn		75 966	7 180 850
Lønnskostnad	2,3	5 879 284	286 075 604
Avskrivning varige driftsmidler	4	64 995	10 314 733
Annen driftskostnad	5	7 773 797	39 088 116
SUM DRIFTSKOSTANDER		13 794 042	342 659 303
DRIFTSRESULTAT		-7 356 373	-6 812 593
Finnansinntekter og kostnader			
Annen renteinntekt		501 083	822 882
Annen finansinntekt		4 593 825	15 267
Annen rentekostnad		1 777 725	2 598 623
RESULTAT AV FINANSPOSTER		-3 317 183	1 760 474
ARSRESULTAT		-4 039 190	-8 573 067
Overføring og disponeringer			
906000 Overføringer til annen egenkapital		-	4 825 825
906100 Overføringer fra annen egenkapital		-4 039 190	-13 390 528
907000 Overføring til egenkapital m/ bindinger		-	1 056
907500 Overføring fra egenkapital m/ bindinger		-	-9 420
Sum disponert	6	-4 039 190	-8 573 067



Balanse

EIENDELER	Note	2023	2022
<u>Anleggsmidler</u>			
Varige driftsmidler			
Tomter, bygninger og annen fast eiendom	4	57 075	154 689 674
Transportmidler, inventar, maskiner o.l.	4	69 299	12 019 757
Sum varige driftsmidler		126 373	166 709 431
Varige driftsmidler under arbeid		-	7 947 134
Sum varige driftsmidler under arbeid		-	7 947 134
Finansielle anleggsmidler			
Aksjer datterselskap	6	18 177 624	11 305 502
Andre aksjer, Norske	7	3 220	3 220
Lån til selskap i samme konsern	8	27 427 971	15 773 068
Andre fordringer	3	1 623 062	17 336 708
Sum finansielle anleggsmidler		47 231 878	44 418 498
Sum anleggsmidler		47 358 251	219 075 063
<u>Omløpsmidler</u>			
Fordringer			
Kundefordringer	8	1 921 704	1 793 217
Andre fordringer		4 501 331	7 581 149
Sum Fordringer		6 423 035	9 374 366
Kontanter, bankinnskudd o.l.	9	1 995 603	11 528 013
Sum omløpsmidler		8 418 639	20 902 379
Sum eiendeler		55 776 889	239 977 441



Balanse

Egenkapital og gjeld	Note	2023	2022
Egenkapital			
Innskutt egenkapital			
Aksjekapital	10,11	62 000	310 000
Overkurs	10	241 004	6 182
Sum innskutt egenkapital		303 004	316 182
Opptjent egenkapital			
Annen egenkapital	10	9 629 720	87 895 996
Sum opptjent egenkapital		9 629 720	87 895 996
Sum egenkapital		9 932 724	88 212 178
Gjeld			
Annen langsiktig gjeld			
Gjeld til kredittinstitusjoner		36 483 730	98 751 283
Øvrig langsiktig gjeld		-	2 733 333
Sum langsiktig gjeld		36 483 730	101 484 616
Kortsiktig gjeld			
Leverandørgjeld		1 207 543	3 512 366
leverandørgjeld til foretak i samme konsern	8	280 943	209 387
Skyldige offentlige avgifter	9	397 343	17 813 028
Annen kortsiktig gjeld		546 606	28 745 866
Annen kortsiktig gjeld til foretak i samme konsern	8	6 928 000	-
Sum kortsiktig gjeld		9 360 436	50 280 647
Sum gjeld		45 844 165	151 765 263
Sum egenkapital og gjeld		55 776 889	239 977 441

Styret for NLM-barnehagene AS

Sigurd Veie
Styreleder

Sidsel Haaland
Nestleder

Else Teigen Stenberg
Styremedlem

Linda Spjeld Olsen
Styremedlem

Geir Tørring
Styremedlem

Gunhild Johanne Førrisdahl-Johansen
Styremedlem

Asbjørn Froli Haugstveit
Styremedlem

Martin Vestøl
Daglig leder



Preg Barnehager AS

NOTER TIL ÅRSREGNSKAPET FOR 2023

NLM-barnehagene AS er en del av konsernregnskapet til Norsk Luthersk Misjonssamband. Kopi av konsernregnskapet kan utleveres ved henvendelse til hovedkontoret til Norsk Luthersk Misjonssamband.

Regnskapsprinsipper

Årsregnskapet er satt opp i samsvar med regnskapsloven og norsk regnskapsstandard. Følgende regnskapsprinsipper er anvendt:

- Salgsinntekter resultatføres iht. opptjeningsprinsippet, når varen er levert eller tjenesten utført.
- Driftskostnader bokføres når de påløper
- Eiendeler bestemt til varig eie eller bruk er klassifisert som anleggsmidler. Andre eiendeler er klassifisert som omløpsmidler. Fordringer som skal tilbakebetales innen ett år er klassifisert som omløpsmidler. Gjeld som blir tilbakebetalt innen ett år klassifiseres som kortsiktig gjeld.
- Omløpsmidler vurderes til laveste av anskaffelseskostnad og virkelig verdi.
- Anleggsmidler er vurdert til anskaffelseskost. Anleggsmidler med begrenset økonomisk levetid avskrives.
- Langsiktig og kortsiktig gjeld er balanseført til nominell beløp på etableringstidspunktet.
- Kundefordringer er oppført til pålydende. Da noen kundefordringer vurderes som usikre er det foretatt avsetning til forventet tap. Andre fordringer er også oppført til pålydende.
- Driftstilskudd inntektsføres i tilsagnsåret med brutto beløp.
- Justert tilskudd foregående år er inntektsført på egen konto
- Investering i datterselskap er bokført til kostpris.
- Selskapet har både ytelsesbasert pensjonsforsikring og hybridordningen Barnehagepensjon. Ytelsesbasert pensjon er en pensjonsordning som definerer en pensjonsutbetaling som en ansatt vil motta ved pensjonering. Den balanseførte forpliktelsen knyttet til ytelsesplaner er nåverdien av de definerte ytelsene på balansedagen minus virkelig verdi av pensjonsmidlene (innbetalte beløp til forsikringsselskap), justert for ikke resultatførte estimatavvik og ikke resultatførte kostnader knyttet til tidligere perioders pensjonsopptjening. Pensjonsforpliktelsen beregnes årlig av en uavhengig aktuar ved bruk av en lineær opptjeningsmetode. Barnehagepensjon er en tjenestepensjonsordning basert på et innskuddsbasert opptjeningsystem med opptjening for alle år i arbeid, og som har en livsvarig og kjønnsnøytral pensjonsutbetaling. Ordningen henter elementer fra både innskuddspensjon og ytelsespensjon og kalles derfor en hybridpensjon. Barnehagepensjonen kostnadsføres fortløpende.
- Kontantstrømoppstillingen utarbeides etter den indirekte metoden. Kontanter og kontantekvivalenter omfatter Kontanter og bankinnskudd
- Selskapet har i henhold til vedtektenes §2 ikke erverv til formål, og det skal ikke utbetales utbytte til selskapets aksjonær. Selskapets mor er etablert som ideell forening, og vil i likhet med NLM Barnehagene AS i henhold til skattelovens §2-32 falle utenfor skatteplikt.

Fra 1.1.23 er alle barnehagene skilt ut som egne selskap i en fusjons-fisjon. Selskapet er derved langt mindre enn i 2022

--	--	--

Note	1	Driftsinntekter	
		2023	2022
Virksomhetsområde			
Foreldrebetaling			52 818 245
Tilskudd Kommune			282 845 141
Avgiftspliktig salg - Administrasjonskosnader datterselskap		6 415 713	
Annen driftsinntekt		21 957	183 324
Sum driftsinntekter		6 437 669	335 846 710

Note	2	Lønnskostnader, antall ansatte, godtgjørelse mv	
		2023	2022
Lønnskostnader består av følgende poster			
Lønninger		3 965 984	223 089 904
Arbeidsgiveravgift		757 697	32 157 320
Pensjonskostnader		972 958	27 277 623
Andre ytelser		182 646	3 550 757
Sum lønnskostnader		5 879 284	286 075 604
Antall sysselsatte årsverk		5,48	492,3

Pensjonskostnader består av kostnader vedrørende AFP-kostnader, barnehagepensjon og ytelsespensjon fra Storebrand



	Daglig leder	Styre
Lønn	798 929	
Pensjonsutgifter	195 998	
Annen godtgjørelse	12 766	

Det har ikke vært gitt særskilte vederlag eller avtaler til ledende personer eller styre. NLM-barnehagene AS har ikke gitt lån eller stilt sikkerhet til fordel for ledende personer eller styret.

Godtgjørelse til revisor	2023	2022
Lovpålagt revisjon	244 000	90 100
Andre attestasjonstjenester		123 600
Andre tjenester utenfor revisjonen	35 130	120 325



Note	3	Pensjonskostnader, midler og forpliktelser
------	---	--

Selskapet er pliktig til å ha tjenstepensjonsordning etter lov om obligatorisk tjenstepensjon. Selskapets pensjonsordninger tilfredsstiller kravene i denne loven.

Selskapets pensjonsordning er todelt. Ansatte født før 1968 er organisert gjennom en kollektiv pensjonsforsikring i Storebrand. Ordningen gir rett til en definert fremtidig ytelse. Disse er i hovedsak avhengig av antall opptjeningsår, lønnsnivå ved oppnådd pensjonsalder og størrelsen på ytelsen fra folketrygden. Forpliktelsene er dekket gjennom et forsikringselskap. Ansatte født i 1968 eller senere er innmeldt i den nye Barnehagepensjonen, som er en hybridordning.

Pensjonskostnad bokført i regnskapet er kr. 801 383. Differansen mellom bokført kostnad og kostnad iflg noten, skyldes korrigerende 2%/3%-trekk på de ansattes lønn for å dekke deres del av pensjonskostnaden.

Den todelt pensjonsordningen medfører også at det er færre ansatte omfattet av ordningen som fremkommer i noten fra aktuar enn ansatte i selskapet som helhet, da noen ikke er omfattet av aktuaret.

Økonomiske forutsetninger for beregning av pensjonsforpliktelsen	2023	2022
Diskonteringsrente	3,00%	3,00%
Forventet årlig avkastning på pensjonsmidler	4,70%	4,70%
Årlig forventet lønnsvekst	3,50%	3,50%
Årlig forventet G - regulering	3,50%	3,25%
Årlig forventet regulering av pensjoner under utbetaling	1,50%	1,50%

Spesifisering netto pensjonskostnad	2023	2022
Årets pensjonsopptjening ved begynnelsen av perioden	174 718	5 326 112
+ rente av årets pensjonsforpliktelse	5 242	101 197
+ Arbeidsgiveravgift	25 374	730 621
Årets pensjonsopptjening, service cost	205 334	6 157 930
+ Administrasjonskostnader inkl aga	12 455	248 567
+ Resultatført aktuarielt tap / gevinst inkl aga		
+ Finanskostnader inkl aga	314 414	1 859 287
- Avkorting/oppgjør av avtale inkl aga		
Engangskostnad friposise for avsluttet avtale		
Barnehagepensjon - kostnadsført	402 368	22 163 012
Netto pensjonskostnad	934 571	30 428 795

Pensjonsforpliktelse	2023	2022
Netto balanseført pensjonsforpliktelse inkl. aga 1.1	(1 573 663)	(15 048 240)
Resultatført pensjonskostnad fra aktuar	532 202	8 265 785
Innbetalinger	(581 603)	(10 554 252)
Andre bevegelser i perioden		
Netto balanseført pensjonsforpliktelse inkl. aga	(1 623 064)	(17 336 707)

Utvikling av pensjonsforpliktelsens nåverdi	2023	2022
Pensjonsforpliktelse ved periodens begynnelse	7 871 387	138 703 572
Service Cost	205 334	6 155 458
rentekostnad	226 625	2 653 927
AGA av innbetalinger til pensjonsmidler	(71 872)	(1 262 905)
Pensjonsutbetalinger	(217 090)	(1 231 982)
Aktuarielt tap (gevinst)	(3 376 684)	6 138 266
Nåverdi av pensjonsforpliktelser 31.12	4 637 700	151 156 336

Endringer i pensjonsmidler	2023	2022
Pensjonsmidler ved periodens begynnelse	7 900 000	133 968 000
Forventet avkastning	277 281	2 307 076
Innbetalinger inkl aga	581 603	10 554 252
AGA av innbetalinger til pensjonsmidler	(71 872)	(1 262 905)
Pensjonsutbetalinger	(217 090)	(1 231 982)
Aktuarielt tap (gevinst)	(3 874 922)	(6 293 441)
Pensjonsmidler ved periodens slutt	4 595 000	138 041 000

Spesifikasjon av eiendeler og forpliktelser innregnet i balansen	2023	2022
Nåverdi av pensjonsforpliktelser	4 637 700	151 156 336
Virkelig verdi av pensjonsmidler	4 595 000	138 041 000
Netto faktiske (forpliktelser) midler	(42 700)	(13 115 336)
Ikke resultatført aktuarielt tap (gevinst)	1 665 763	30 452 045
Netto balanseført pensjonsforpliktelse	1 623 063	17 336 709



Antall personer omfattes av ordningen ifølge aktuar	2023	2022
Aktive	5	118
Pensjonister	12	154
Total	17	272



Note	4	Driftsmidler			Sum
		Bygg og anlegg	Maskiner / Inventar	Tomt	
Anskaffelseskost 01.01.		2 130 951	240 759	49 000	2 420 710
Årets tilgang				0	0
Utrangering		0	0	0	0
Anskaffelseskost 31.12.		2 130 951	240 759	49 000	2 420 710
Oppskrevet før 01.01.1999					0
Akkumulerte avskrivninger 31.12.		2 122 877	171 461		2 294 337
Akk. avskr. på oppskrivninger 31.12.					0
Balanseført verdi pr 31.12.		8 075	69 299	49 000	126 373
Årets avskrivninger		14 622	50 373		64 995
Årets nedskrivning		0			0
Årets avskr. på oppskrivning		0			0
Økonomisk levetid		40-50 år	3-10 år		
Avskrivningsplan		Lineær	Lineær	Avskrives ikke	

Note	5	Vesentlige leieavtaler	
Navn		Årlig leie	Leiekontraktens utløp
Administrasjonen - Norrøna AS, Ålesund		45 434	Løpende
Administrasjonen - NLM Sandnesporten AS		21 360	Løpende
Administrasjonen - NLM Eiendom Bergen AS		32 400	Løpende
Administrasjonen - NLM		9 702	01.06.2022

Note	6	Aksjer i datterselskap				
Firma	Forretningskontor	Anskaffelses år	Eierandel	Andel stemmer	EK 31.12.	Resultat 2023
NLM-barnehage i Øygarden	Øygarden	2012	100%	100	5 043 713	(256 454)
Lilleval barnehage AS	Kolvereid	2013	100%	100		
Fridahuset AS	Askøy	2017	100%	100		
Preg Barnehager Frøyland AS	Time	2018	100%	100	1 812 881	(814 870)
Preg Barnehager Tau AS		2023	100%	100	3 138 259	(328 755)
Preg Barnehager Hinna AS		2023	100%	100	177 091	1 036 504
NLM-Barnehage Toftøy AS		2023	100%	100	1 357 960	(789 094)
NLM-Barnehage Blomvåg AS		2023	100%	100	7 254 667	(1 714 268)
Preg Barnehager Tryggheimvegen AS		2023	100%	100	372 675	26 466
Preg Barnehager Finnøy AS		2023	100%	100	813 245	(530 865)
Preg Barnehager Ime AS		2023	100%	100	3 997 052	(308 313)
Preg Barnehager Kvås AS		2023	100%	100	1 833 199	(35 445)
Preg Barnehager Kjærre AS		2023	100%	100	347 960	572 273
Preg Barnehager Lassa AS		2023	100%	100	4 580 130	824 787
Preg Barnehager Lura AS		2023	100%	100	1 430 030	290 740
Preg Barnehager Hordvik AS		2023	100%	100	340 440	739 630
Preg Barnehager Lyngbø AS		2023	100%	100	162 669	(316 250)
Preg Barnehager Risvollan Åpen Barnehage AS		2023	100%	100	33 148	(70 592)
Preg Barnehager Torvikbukta AS		2023	100%	100	3 868 330	246 768
Preg Barnehager Åfjord AS		2023	100%	100	(358 279)	(948 486)



Preg Barnehager Ålesund AS		2023	100%	100	2 046 715	510 985
Preg Barnehager Vatne AS		2023	100%	100	119 702	960 355
Preg Barnehager Brattvåg AS		2023	100%	100	6 649 231	344 170
Preg Barnehager Sykkylven AS		2023	100%	100	3 423 150	97 481
Preg Barnehager Vestnes AS		2023	100%	100	4 108 332	(89 988)
Preg Barnehager Åndalsnes AS		2023	100%	100	1 299 087	(69 404)
Preg Barnehager Godøy AS		2023	100%	100	1 316 142	(296 311)
Preg Barnehager Elnesvågen AS		2023	100%	100	1 696 757	(15 150)
Preg Barnehager Ulsteinvik AS		2023	100%	100	556 650	(233 397)
Preg Barnehager Risvollan AS		2023	100%	100	2 166 558	(599 013)
Preg Barnehager Straume AS		2023	100%	100	137 539	957 311
Preg Barnehager Heimly AS		2023	100%	100	2 651 630	545 226
NLM-barnehage Salem åpen barnehage AS		2023	100%	100	77 480	(190 678)
Preg Barnehager Halden AS		2023	100%	100	284 018	269 621
Preg Barnehager Botne AS		2023	100%	100	116 252	(279 914)
Preg Barnehager Våk AS		2023	100%	100	1 983 303	(112 176)
Preg Barnehager Rødsdalen AS		2023	100%	100	2 784 302	(116 690)
Preg Barnehager Åssiden AS		2023	100%	100	2 702 593	92 457
Preg Barnehager Tinnemoen AS		2023	100%	100	3 765 212	302 798
Preg Barnehager Fredly AS		2023	100%	100	408 549	326 235

Det sendes ikke inn konsernregnskap siden dette sendes inn via øverste mor som er Norsk Luthersk Misjonssamband org.nr. 938 679 177

Note	7	Aksjer og andeler i andre foretak mv.			
Firma		Eierandel	Anskaffelsekost	Balanseført verdi	
Aksjer i DnB NOR			3 220	3 220	
Note	8	Mellomværende med selskap i samme konsern mv			
		Kundefordringer		Andre kortsiktige fordringer	
		2023	2022	2023	2022
Foretak i samme konsern		1 874 137	-	4 600 000	
Tilknyttet selskap					
Sum		1 874 137	-	4 600 000	-
		Øvrig Langsiktig fordring		Leverandørgjeld	
		2023	2022	2023	2022
Foretak i samme konsern		13 792 828	15 773 068	280 943	209 387
Sum		13 792 828	15 773 068	280 943	209 387



Note	9	Bundne midler
	Bundne midler pr 31.12.	218 591
	Skyldig skattetrekk pr 31.12. utgjorde	218 591

Note	10	Egenkapital				
		Aksje- kapital	Overkurs	Annen egenkap m/ restriksjoner	Annen egenkap.	Sum egenkap.
	Pr 01.01.	310 000	6 182		87 895 996	88 212 178
	Årets resultat				(4 039 190)	(4 039 190)
	Endret aksjeverdi	(248 000)		-	-	(248 000)
	Fusjons-fisjon		234 822		(74 227 087)	(73 992 265)
	Egenkapital pr 31.12.	62 000	241 004	-	9 629 719	9 932 724

Annen egenkap m/ restriksjoner ble ført over i datterselsapene ved fisjon

Note	11	Aksjonær		
		Aksjekapital	Antall aksjer	Pålydende pr
	Selskapets aksjekapital pr 31.12	62 000	3 100	20

Selskapets aksjonærer er:	Eierandel	Verv i selskapet
Norsk Luthersk Misjonssanband	100	Styremedlem



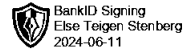

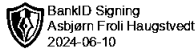
Kontantstrømanalyse

NOTER TIL ÅRSREGNSKAPET FOR 2023

Kontantstrømmer fra operasjonelle aktiviteter:	2023	2022
Resultat før skattekostnad	-4 039 190	-8 573 067
Periodens betalte skatt		
Ikke-resultatført mottatt konsernbidrag		
Tap/gevinst ved salg av anleggsmidler		
Ordinære avskrivninger	64 995	9 198 057
Nedskrivning av anleggsmidler	0	1 116 676
Tilført fra årets virksomhet	-3 974 196	1 741 666
Endring i varelager	0	0
Endring i kundefordringer	-128 487	527 451
Endring i leverandørgjeld	-2 233 267	-4 737 104
Forskjell mellom kostnadsført pensjon og inn-/utbet. i pensj.ordninger		0
Endring i tidsavgrensningsposter	-35 607 127	-10 401 078
Endring i andre tidsavgrensningsposter		
Netto kontantstrøm fra operasjonelle aktiviteter	-41 943 077	-12 869 065
Kontantstrømmer fra investeringsaktiviteter:		
Innbetalinger ved salg av varige driftsmidler	174 530 192	
Utbetalinger ved kjøp av varige driftsmidler	-64 995	-12 626 517
Innbetalinger ved salg av aksjer og andeler i andre foretak		
Utbetalinger ved kjøp av aksjer og andeler i andre foretak		0
Innbetalinger ved salg av andre investeringer		
Utbetalinger ved kjøp av andre investeringer		
Netto kontantstrøm fra investeringsaktiviteter	174 465 197	-12 626 517
Kontantstrømmer fra finansieringsaktiviteter:		
Innbetalinger ved opptak av ny langsiktig gjeld		
Innbetalinger ved opptak av ny kortsiktig gjeld		
Utbetalinger ved nedbetaling av langsiktig gjeld	-75 125 934	-4 632 424
Utbetalinger ved nedbetaling av kortsiktig gjeld		
Fin. anleggsmidler	-2 813 380	-7 218 002
Kassekreditt omdefinert til langsiktig gjeld	36 483 730	
Utbetalinger av renter		
Innbetalinger av egenkapital	-74 240 265	0
Tilbakebetalinger av egenkapital		
Utbetalinger av utbytte		
Innbetalinger av aksjonærbidrag		
Innbetalinger av konsernbidrag		
Utbetalinger av konsernbidrag		
Netto kontantstrøm fra finansieringsaktiviteter	-115 695 849	-11 850 426
Netto endring i kontanter	16 826 272	-37 346 008
Kontantbeholdning ved periodens begynnelse	-14 830 668	22 515 340
Netto endring i kontanter	16 826 272	-37 346 008
Kontantbeholdning ved periodens slutt	1 995 604	-14 830 668

Kommentarer:

I modellen er inngående kontantstrøm vist som positive tall og utgående kontantstrøm som negative tall. Ingen plasseringer i regnskapet er klassifisert som kontantekvivalenter.



Årsberetning 2023 - Preg barnehager AS

Virksomhetens art

Formål til Preg barnehager:

Preg barnehager skal i nær forståelse og samarbeid med hjemmet hjelpe til med å gi barna kristen oppdragelse i et godt og trygt miljø. Arbeidet med lek, læring og sosial kompetanse skal samlet bidra til barnas allsidige utvikling. Våre verdier skal gjenspeile ansvar og omsorg for mennesker rundt oss, både lokalt, nasjonalt og globalt.

Preg barnehager AS drifter Misjonssambandets barnehagevirksomhet gjennom aktiv støtte og ledelse av daglig ledere og styrer i konsernets barnehageselskap. Selskapets ansatte er lokalisert i Oslo, Straume, Trondheim, Råde og Sandnes.

Aksjekapital

Selskapets aksjekapital er 62 000 kroner.

Fortsatt drift

Forutsetningene for fortsatt drift er til stede, og årsregnskapet for 2023 er satt opp under denne forutsetning.

Arbeidsmiljø

Selskapets overordnede visjon er "Sammen om å sette verdifulle spor". Selskapet vektlegger et godt arbeidsmiljø, og det legges stor vekt på at de ansatte skal trives i arbeidet.

Likestilling, diskriminering og tilgjengelighet

I Preg barnehager As er det det 7 ansatte fordelt på 5,9 årsverk. Tre ansatte er kvinner og fire menn.

Styret består av sju styremedlemmer, fire kvinner og tre menn. To av styremedlemmene er valgt av og blant de ansatte i barnehagene. Det er tegnet ansvarsforsikring for styremedlem og daglige leder. Forsikringen omfatter også datterselskaper.

Preg barnehager er opptatt av respekt for grunnleggende menneskerettigheter og anstendige arbeidsforhold. Viser til selskapets eier Misjonssambandet sin nettside www.nlm.no for redegjørelse om personaloppfølging og aktsomhetsvurderinger.





Ytre miljø

Selskapet driver ikke sin virksomhet på en måte som er til skade for eller forurensning av det ytre miljø.

Redegjørelse for selskapet

På bakgrunn av endringer i barnehageloven som bestemmer at hver barnehage skal være et selvstendig rettssubjekt, ble det gjennomført en fisjon i selskapet med regnskapsmessig virkning 01.01.2023.

Preg barnehager AS ble i denne prosessen splittet opp slik at selskapets barnehager ble egne aksjeselskaper. Omorganiseringen ble gjort med regnskapsmessig kontinuitet, og selskapets skattefrie profil ble videreført. Preg barnehager ble i denne prosessen et barnehagekonsern. Preg barnehager AS er nå eier av 39 Preg barnehager lokalisert over hele landet fra Agder i sør til Troms i nord.

Virksomheten i Preg barnehager AS består nå av ansatte som yter administrativ støtte til daglige ledere og styrer i datterselskapene.

Redegjørelse for årsoppgjøret

Preg barnehager AS er som nevnt eier av 39 barnehageselskaper. Ni datterselskaper er ved utgangen av 2023 i posisjon til å betale konsernbidrag. Til sammen mottar Preg barnehager AS 4,6 mill i konsernbidrag fra disse. Fem datterselskaper fikk imidlertid underskudd i 2023 som gjorde at egenkapitalen ble tapt. Dette gjelder:

Preg barnehager Lyngbø AS	300 000
Preg barnehager Risvollan AS	600 000
Preg barnehager Salem åpen barnehage AS	200 000
Preg barnehager Botne AS	300 000
Preg barnehage Rødsdalen AS	228 000
Sum	1 628 000

For å sikre videre drift er det avgitt konsernbidrag fra Preg barnehager AS på til sammen kr 1,628 mill. for å styrke egenkapitalen til disse datterselskapene.

Preg barnehager AS sitt regnskap for 2023 viser et samlet driftsresultat på kr - 7 356 373,-.

Netto resultat etter finans er på kr - 4 039 190,-.

Årsresultat og disponeringer

Årsresultatet i NLM-barnehagene AS foreslås disponert slik:

Overføringer til annen egenkapital	-	kroner
Overføringer fra annen egenkapital	-4 039 190	kroner
Overføring til egenkapital m/bindinger	-	kroner
Overføring fra egenkapital m/bindinger	-	kroner
Sum disponert	<u>-4 039 190</u>	<u>kroner</u>





Dato 04.04.24.

I styret for Preg barnehager AS:

Sigurd Veie

styreleder

Sidsel Haaland

nestleder

Geir Tørring

styremedlem

Else Teigen Stenberg

styremedlem

Asbjørn Froli Haugstvedt

styremedlem

Linda Spjeld Olsen

styremedlem

Gunhild Johanne Førreisdahl-Johansen

styremedlem

Martin Vestøl

konsern leder





BDO AS
Tærudgata 16, 2004 Lillestrøm
Postboks 134
N-2001 Lillestrøm

Uavhengig revisors beretning

Til generalforsamlingen i Preg Barnehager AS

Konklusjon

Vi har revidert årsregnskapet til Preg Barnehager AS.

Årsregnskapet består av:

- Balanse per 31. desember 2023,
- Resultatregnskap 2023
- Kontantstrømoppstilling for regnskapsåret avsluttet per 31. desember 2023
- Noter til årsregnskapet, herunder et sammendrag av viktige regnskapsprinsipper.

Etter vår mening:

- Oppfyller årsregnskapet gjeldende lovkrav, og
- Gir årsregnskapet et rettviseende bilde av selskapets finansielle stilling per 31. desember 2023 og av dets resultater og kontantstrømmer for regnskapsåret i samsvar med regnskapslovens regler og god regnskapspraksis i Norge.

Grunnlag for konklusjonen

Vi har gjennomført revisjonen i samsvar med International Standards on Auditing (ISA-ene). Våre oppgaver og plikter i henhold til disse standardene er beskrevet nedenfor under Revisors oppgaver og plikter ved revisjonen av årsregnskapet. Vi er uavhengige av selskapet i samsvar med kravene i relevante lover og forskrifter i Norge og International Code of Ethics for Professional Accountants (inkludert internasjonale uavhengighetsstandarder) utstedt av International Ethics Standards Board for Accountants (IESBA-reglene), og vi har overholdt våre øvrige etiske forpliktelser i samsvar med disse kravene. Innhentet revisjonsbevis er etter vår vurdering tilstrekkelig og hensiktsmessig som grunnlag for vår konklusjon.

Annen informasjon

Styret og daglig leder (ledelsen) er ansvarlig for annen informasjon. Annen informasjon består av årsberetningen. Vår konklusjon om årsregnskapet ovenfor dekker ikke annen informasjon.

I forbindelse med revisjonen av årsregnskapet er det vår oppgave å lese annen informasjon. Formålet er å vurdere hvorvidt det foreligger vesentlig inkonsistens mellom annen informasjon og årsregnskapet og den kunnskap vi har opparbeidet oss under revisjonen av årsregnskapet, eller hvorvidt informasjon i annen informasjon ellers fremstår som vesentlig feil. Vi har plikt til å rapportere dersom annen informasjon fremstår som vesentlig feil. Vi har ingenting å rapportere i så henseende.

Konklusjon om årsberetningen

Basert på kunnskapen vi har opparbeidet oss i revisjonen, mener vi at årsberetningen

- er konsistent med årsregnskapet og
- inneholder de opplysninger som skal gis i henhold til gjeldende lovkrav.



Styret og daglig leders ansvar for årsregnskapet

Styret og daglig leder (ledelsen) er ansvarlig for å utarbeide årsregnskapet og for at det gir et rettviseende bilde i samsvar med regnskapslovens regler og god regnskapsskikk i Norge. Ledelsen er også ansvarlig for slik intern kontroll som den finner nødvendig for å kunne utarbeide et årsregnskap som ikke inneholder vesentlig feilinformasjon, verken som følge av misligheter eller utilsiktede feil.

Ved utarbeidelsen av årsregnskapet må ledelsen ta standpunkt til selskapets evne til fortsatt drift og opplyse om forhold av betydning for fortsatt drift. Forutsetningen om fortsatt drift skal legges til grunn for årsregnskapet så lenge det ikke er sannsynlig at virksomheten vil bli avviklet.

Revisors oppgaver og plikter ved revisjonen av årsregnskapet

Vårt mål er å oppnå betryggende sikkerhet for at årsregnskapet som helhet ikke inneholder vesentlig feilinformasjon, verken som følge av misligheter eller utilsiktede feil, og å avgi en revisjonsberetning som inneholder vår konklusjon. Betryggende sikkerhet er en høy grad av sikkerhet, men ingen garanti for at en revisjon utført i samsvar med ISA-ene, alltid vil avdekke vesentlig feilinformasjon. Feilinformasjon kan oppstå som følge av misligheter eller utilsiktede feil. Feilinformasjon er å anse som vesentlig dersom den enkeltvis eller samlet med rimelighet kan forventes å påvirke de økonomiske beslutningene som brukerne foretar på grunnlag av årsregnskapet.

For videre beskrivelse av revisors oppgaver og plikter vises det til:

<https://revisorforeningen.no/revisjonsberetninger>

BDO AS

Anders Bjerke
statsautorisert revisor
(elektronisk signert)

Penneo Dokumentnøkkel: JNTRH-PZP8S-FC4H-P8JBL-NEOEP-05AD1



PENNEO

Signaturene i dette dokumentet er juridisk bindende. Dokument signert med "Penneo™ - sikker digital signatur". De signerende parter sin identitet er registrert, og er listet nedenfor.

"Med min signatur bekrefter jeg alle datoer og innholdet i dette dokument."

Bjerke, Anders

Partner

På vegne av: BDO AS

Serienummer: no_bankid:9578-5999-4-969713

IP: 188.95.xxx.xxx

2024-06-19 11:39:51 UTC



Bjerke, Anders

Statsautorisert revisor

På vegne av: BDO AS

Serienummer: no_bankid:9578-5999-4-969713

IP: 188.95.xxx.xxx

2024-06-19 11:39:51 UTC



Dokumentet er signert digitalt, med **Penneo.com**. Alle digitale signatur-data i dokumentet er sikret og validert av den datamaskin-utregnede hash-verdien av det opprinnelige dokument. Dokumentet er låst og tids-stemplet med et sertifikat fra en betrodd tredjepart. All kryptografisk bevis er integrert i denne PDF, for fremtidig validering (hvis nødvendig).

Hvordan bekrefter at dette dokumentet er originalen?

Dokumentet er beskyttet av ett Adobe CDS sertifikat. Når du åpner dokumentet i

Adobe Reader, skal du kunne se at dokumentet er sertifisert av **Penneo e-signature service <penneo@penneo.com>**. Dette garanterer at innholdet i dokumentet ikke har blitt endret.

Det er lett å kontrollere de kryptografiske beviser som er lokalisert inne i dokumentet, med Penneo validator - <https://penneo.com/validator>

Penneo Dokumentnøkkel: JNTHH-PZP8S-FC4H-P8JBL-NEOEP-05AD1