



ÅRSREGNSKAPET FOR REGNSKAPSÅRET 2020 - GENERELL INFORMASJON

Enheten

Organisasjonsnummer: 988 608 343
Organisasjonsform: Aksjeselskap
Foretaksnavn: TRONDHEIM TAK AS
Forretningsadresse: Vestre Rosten 104
7075 TILLER

Regnskapsår

Årsregnskapets periode: 01.01.2020 - 31.12.2020

Konsern

Morselskap i konsern: Nei

Regnskapsregler

Regler for små foretak benyttet: Ja
Benyttet ved utarbeidelsen av årsregnskapet til selskapet: Regnskapslovens alminnelige regler

Årsregnskapet fastsatt av kompetent organ

Bekreftet av representant for selskapet: Lise Kathrin Ulvatn
Dato for fastsettelse av årsregnskapet: 22.04.2021

Grunnlag for avgivelse

År 2020: Årsregnskapet er elektronisk innlevert
År 2019: Tall er hentet fra elektronisk innlevert årsregnskap fra 2020

Det er ikke krav til at årsregnskapet m.v. som sendes til Regnskapsregisteret er undertegnet. Kontrollen på at dette er utført ligger hos revisor/enhetens øverste organ. Sikkerheten ivaretas ved at innsender har rolle/rettighet for innsending av årsregnskapet via Altinn, og ved at det bekreftes at årsregnskapet er fastsatt av kompetent organ.

Brønnøysundregistrene, 19.05.2022



Resultatregnskap

Beløp i: NOK	Note	2020	2019
RESULTATREGNSKAP			
Inntekter			
Salgsinntekt		33 667 410	29 142 010
Annen driftsinntekt		31 648	204 350
Sum inntekter		33 699 057	29 346 360
Kostnader			
Endring i beholdning av varer under tilvirkning og ferdig tilvirkede varer		40 605	58 220
Varekostnad		14 520 584	13 048 466
Lønnskostnad	1	11 471 136	10 591 363
Avskrivning av driftsmidler og immaterielle eiendeler	2	237 444	271 290
Annen driftskostnad	1	3 793 746	3 271 785
Sum kostnader		30 063 515	27 241 124
Driftsresultat		3 635 543	2 105 236
Finansinntekter og finanskostnader			
Annen renteinntekt		21 575	17 106
Annen finansinntekt		3 509	6 812
Sum finansinntekter		25 083	23 919
Annen rentekostnad		118 409	190 335
Sum finanskostnader		118 409	190 335
Netto finans		-93 325	-166 416
Ordinært resultat før skattekostnad		3 542 217	1 938 820
Skattekostnad på ordinært resultat	3	798 245	428 987
Ordinært resultat etter skattekostnad		2 743 972	1 509 833
Årsresultat	6	2 743 972	1 509 833
Årsresultat etter minoritetsinteresser		2 743 972	1 509 833
Totalresultat		2 743 972	1 509 833



Resultatregnskap

Beløp i: NOK	Note	2020	2019
Overføringer og disponeringer			
Udekket tap		2 743 972	1 509 833
Sum overføringer og disponeringer		2 743 972	1 509 833



Balanse

Beløp i: NOK	Note	2020	2019
BALANSE - EIENDELER			
Anleggsmidler			
Immaterielle eiendeler			
Utsatt skattefordel	3	242 085	1 040 330
Sum immaterielle eiendeler		242 085	1 040 330
Varige driftsmidler			
Tomter, bygninger o.a. fast eiendom	2		
Maskiner og anlegg	2		
Driftsløsøre, inventar o.a. utstyr	2	532 808	692 698
Sum varige driftsmidler	2	532 808	692 698
Finansielle anleggsmidler			
Lån til foretak i samme konsern	7		
Sum anleggsmidler		774 893	1 733 028
Omløpsmidler			
Varer			
Sum varer		785 601	626 635
Fordringer			
Kundefordringer	9	8 435 279	4 757 494
Andre kortsiktige fordringer		996 025	1 027 632
Konsernfordringer	7		
Sum fordringer		9 431 304	5 785 126
Bankinnskudd, kontanter og lignende			
Bankinnskudd, kontanter o.l.	4	637 489	508 984
Sum bankinnskudd, kontanter og lignende		637 489	508 984
Sum omløpsmidler		10 854 395	6 920 745
SUM EIENDELER		11 629 288	8 653 773



Balanse

Beløp i: NOK	Note	2020	2019
BALANSE - EGENKAPITAL OG GJELD			
Egenkapital			
Innskutt egenkapital			
Aksjekapital	5	333 333	333 333
Beholdning av egne aksjer	5		
Overkurs		1 620 667	1 620 667
Sum innskutt egenkapital		1 954 000	1 954 000
Opptjent egenkapital			
Udekket tap		88 422	2 884 457
Sum opptjent egenkapital		-88 422	-2 884 457
Sum egenkapital	6	1 865 578	-930 457
Gjeld			
Langsiktig gjeld			
Utsatt skatt	3		
Annen langsiktig gjeld			
Gjeld til kredittinstitusjoner	8		
Langsiktig gjeld til konsernselskap	7	1 186 777	1 737 392
Sum annen langsiktig gjeld		1 186 777	1 737 392
Sum langsiktig gjeld		1 186 777	1 737 392
Kortsiktig gjeld			
Gjeld til kredittinstitusjoner	8		
Leverandørgjeld	7	2 816 043	3 624 876
Betalbar skatt	3		
Skyldig offentlige avgifter		1 970 073	1 506 893
Kortsiktig konserngjeld	7, 8	1 987 664	958 609
Annen kortsiktig gjeld		1 803 152	1 756 461
Sum kortsiktig gjeld		8 576 932	7 846 838
Sum gjeld		9 763 709	9 584 229
SUM EGENKAPITAL OG GJELD		11 629 288	8 653 773



Balanse

Beløp i: NOK	Note	2020	2019
POSTER UTENOM BALANSEN			
Garantistillelser	8		
Pantstillelser	8		



Brønnøysundregistrene

ÅRSREGNSKAP FOR REGNSKAPSÅRET 2020 - GENERELL INFORMASJON

Journalnummer: 2021 240888

Enheten

Organisasjonsnummer: 988 608 343
Organisasjonsform: Aksjeselskap
Foretaksnavn: TRONDHEIM TAK AS
Forretningsadresse: Vestre Rosten 104
7075 TILLER

Regnskapsår

Årsregnskapets periode: 01.01.2020 - 31.12.2020

Konsern

Morselskap i konsern: Nei

Regnskapsregler

Regler for små foretak benyttet: Ja
Benyttet ved utarbeidelsen av
årsregnskapet til selskapet: Regnskapslovens alminnelige regler

Årsregnskapet fastsatt av kompetent organ

Bekreftet av representant for selskapet: Lise Kathrin Ulvatn
Dato for fastsettelse av årsregnskapet: 22.04.2021

Grunnlag for avgivelse

År 2020: Årsregnskap er elektronisk innlevert.
År 2019: Tall er hentet fra elektronisk innlevert årsregnskap fra 2020.

Det er ikke krav til at årsregnskapet m.v. som sendes til Regnskapsregisteret er undertegnet. Kontrollen på at dette er utført ligger hos revisor/enhetens øverste organ. Sikkerheten ivaretas ved at innsender har rolle/rettighet for innsending av årsregnskapet via Altinn, og ved at det bekreftes at årsregnskapet er fastsatt av kompetent organ.

Brønnøysundregistrene, 26.05.2021



Organisasjonsnr: 988 608 343
TRONDHEIM TAK AS

RESULTATREGNSKAP

Beløp i: NOK	Note	2020	2019
RESULTATREGNSKAP			
Inntekter			
Salgsinntekt		33 667 410	29 142 010
Annen driftsinntekt		31 648	204 350
Sum inntekter		33 699 057	29 346 360
Kostnader			
Endring i beholdning av varer under tilvirkning og ferdig tilvirkede varer		40 605	58 220
Varekostnad		14 520 584	13 048 466
Lønnskostnad	1	11 471 136	10 591 363
Avskrivning av driftsmidler og immaterielle eiendeler	2	237 444	271 290
Annen driftskostnad	1	3 793 746	3 271 785
Sum kostnader		30 063 515	27 241 124
Driftsresultat		3 635 543	2 105 236
Finansinntekter og finanskostnader			
Annen renteinntekt		21 575	17 106
Annen finansinntekt		3 509	6 812
Sum finansinntekter		25 083	23 919
Annen rentekostnad		118 409	190 335
Sum finanskostnader		118 409	190 335
Netto finans		-93 325	-166 416
Ordinært resultat før skattekostnad		3 542 217	1 938 820
Skattekostnad på ordinært resultat	3	798 245	428 987
Ordinært resultat etter skattekostnad		2 743 972	1 509 833
Årsresultat	6	2 743 972	1 509 833
Årsresultat etter minoritetsinteresser		2 743 972	1 509 833
Totalresultat		2 743 972	1 509 833
Overføringer og disponeringer			
Udekket tap		2 743 972	1 509 833
Sum overføringer og disponeringer		2 743 972	1 509 833





Organisasjonsnr: 988 608 343
TRONDHEIM TAK AS

BALANSE

Beløp i: NOK	Note	2020	2019
BALANSE - EIENDELER			
Anleggsmidler			
Immaterielle eiendeler			
Utsatt skattefordel	3	242 085	1 040 330
Sum immaterielle eiendeler		242 085	1 040 330
Varige driftsmidler			
Tomter, bygninger o.a. fast eiendom	2		
Maskiner og anlegg	2		
Driftsløsøre, inventar o. a. utstyr	2	532 808	692 698
Sum varige driftsmidler	2	532 808	692 698
Finansielle anleggsmidler			
Lån til foretak i samme konsern	7		
Sum anleggsmidler		774 893	1 733 028
Omløpsmidler			
Varer			
Sum varer		785 601	626 635
Fordringer			
Kundefordringer	9	8 435 279	4 757 494
Andre kortsiktige fordringer		996 025	1 027 632
Konsernfordringer	7		
Sum fordringer		9 431 304	5 785 126
Bankinnskudd, kontanter og lignende			
Bankinnskudd, kontanter o. l.	4	637 489	508 984
Sum bankinnskudd, kontanter og lignende		637 489	508 984
Sum omløpsmidler		10 854 395	6 920 745
SUM EIENDELER		11 629 288	8 653 773
BALANSE - EGENKAPITAL OG GJELD			
Egenkapital			
Innskutt egenkapital			
Aksjekapital	5	333 333	333 333



Beholdning av egne aksjer	5		
Overkurs		1 620 667	1 620 667
Sum innskutt egenkapital		1 954 000	1 954 000
Opptjent egenkapital			
Udekket tap		88 422	2 884 457
Sum opptjent egenkapital		-88 422	-2 884 457
Sum egenkapital	6	1 865 578	-930 457
Gjeld			
Langsiktig gjeld			
Utsatt skatt	3		
Annen langsiktig gjeld			
Gjeld til			
kredittinstitusjoner	8		
Langsiktig gjeld til			
konsernselskap	7	1 186 777	1 737 392
Sum annen langsiktig gjeld		1 186 777	1 737 392
Sum langsiktig gjeld		1 186 777	1 737 392
Kortsiktig gjeld			
Gjeld til			
kredittinstitusjoner	8		
Leverandørgjeld	7	2 816 043	3 624 876
Betalbar skatt	3		
Skyldig offentlige avgifter		1 970 073	1 506 893
Kortsiktig konserngjeld	7, 8	1 987 664	958 609
Annen kortsiktig gjeld		1 803 152	1 756 461
Sum kortsiktig gjeld		8 576 932	7 846 838
Sum gjeld		9 763 709	9 584 229
SUM EGENKAPITAL OG GJELD		11 629 288	8 653 773
POSTER UTENOM BALANSEN			
Garantistillelser	8		
Pantstillelser	8		



Organisasjonsnr: 988 608 343
TRONDHEIM TAK AS

NOTEOPPLYSNINGER - SELSKAP - alle poster oppgitt i hele tall

Note

Regnskapsprinsipper

Note

5

Antall aksjer og aksjeeiere

<u>Aksjeklasse</u>	<u>Ant. aksjer</u>	<u>Pålydende</u>	<u>Bokført verdi</u>
Ordinære aksjer	333333.00	1.00	333333.00

<u>Aksjeeiere - fritekst</u>	<u>Antall</u>	<u>Eierandel</u>	<u>Aksjeklasse</u>
Fløysand Tak AS	233333.00	70.00%	Ordinære aksjer
Trondheim Tak Holding AS	100000.00	30.00%	Ordinære aksjer

<u>Sum</u>	<u>Sum antall</u>	<u>Sum eierandel</u>	
	333333.00	100.00%	

Note

1

Ytelser til ledende personer

Er det gitt ytelser til ledende person: Nei

Ytelser til daglig leder

<u>Ytelser</u>	<u>Lønn</u>	<u>Pensj.forpl.</u>	<u>Andre godtgj.</u>
	936043.00		110631.00

Note

1

Antall årsverk i regnskapsåret

Virksomheten har hatt følgende antall årsverk:

20.00

Note

7

Lån og sikkerhetsstillelse til ledende personer og aksjeeiere



Er det gitt lån eller sikkerhetsstillelse til ledende personer: Nei

<u>Sikkerhetsstillelse</u>	<u>Daglig leder</u>	<u>Styrets leder</u>	<u>Andre nærstående</u>
0	0	0	0

Note

7

Konsern, tilknyttet selskap og datterselskap

Tilknyttet selskap/datterselskap



Årsregnskap 2020 Trondheim Tak AS

Styrets årsberetning
Resultatregnskap
Balanse
Noter til regnskapet

Org.nr.: 988 608 343



Årsberetning 2020 for Trondheim Tak AS

VIRKSOMHETENS ART OG LOKALISERING

Trondheim Tak AS driver tak- og membrantekking. Selskapet er lokalisert i Trondheim kommune, Trøndelag. Selskapet utfører taktekking av alle typer tak og membraner samt radontetting både mot det private og offentlige markedet, innen nybygg og rehabilitering.

Trondheim Tak AS sin forretningsidé og overordnede strategiske målsetning er å være en av Trondheims mest anerkjente uavhengige leverandør av taktekkingstjenester. Dette omfatter den kvalitet selskapet skal levere, samt størrelse og geografisk nedslagsfelt.

RETTVISENDE OVERSIKT OVER UTVIKLING OG RESULTAT

Selskapets driftsinntekter ble NOK 33 667 410 mot NOK 29 142 010 foregående år. Ordinært resultat viser et overskudd på NOK 2 743 972 mot fjorårets overskudd på NOK 1 509 833.

Selskapet har hatt en omsetningsvekst på 16,0 %, mens resultatgraden på 10,87 % har gått noe opp. Selskapet har en egenkapitalandel på 16 %.

Selskapets egenkapitalandel ble i 2017 styrket gjennom en emisjon og med positivt årsresultat i 2020, er aksjekapitalen nå positiv og utgjør NOK 1 865 578. Ihht AL § 3-5 er styret pålagt en handleplikt dersom egenkapitalen er lavere enn forsvarlig. Selskapet har, etter styrets oppfatning, en likviditetssituasjon som er tilfredsstillende. Resultatet er forbedret gjennom en rekke tiltak og selskapet har fått inn en ny finansielt sterkere eier i 2017, samme år ble det gjennomført en emisjon og tilført likviditet gjennom et kortsiktig lån. Selskapets budsjetter og resultatmessige utvikling underbygger en ytterligere styrking av egenkapitalen i kommende år.

Styret mener at årsregnskapet gir et rettviseende bilde av selskapets eiendeler og gjeld, finansielle stilling og resultat.

FORTSATT DRIFT

Årsregnskapet er satt opp under forutsetning av fortsatt drift. I samsvar med regnskapslovens § 3-3 skal bekreftes herved at forutsetningen om fortsatt drift er til stede. Usikkerheten om fortsatt drift er utdypet i note 6.

FREMTIDIG UTVIKLING

Det er fortsatt tilfredsstillende etterspørsel i markedet. Selskapet leverer i hovedsak prosjekter i Trøndelag og på Møre og styrker stadig posisjonen i dette markedet. Selskapet forventer positive resultater i kommende år. De viktigste forutsetninger som er lagt til grunn er en fortsatt underliggende positiv utvikling i etterspørsel, opprettholdelse av markedsposisjon som følge av aktivt innsalg mot ønskede oppdrag og kontrakter og en tilpasset kapasitet internt i organisasjonen til å håndtere ønsket antall prosjekt.

Conrona-virus har per dags dato ikke hatt vesentlig innvirkning på drift. Fremtidig utvikling avhenger av hvordan situasjonen utvikler seg og eventuelle eksterne tiltak som iverksettes. Såfremt byggeplasser opprettholder drift vil Trondheim Tak AS fortsatt kunne operere under tilnærmet normale omstendigheter. Dersom nasjonale (eller andre) tiltak iverksettes som medfører stans i all virksomhet i vår og andre bransjer vil dette selvsagt påvirke fortsatt drift på kort/mellomlang sikt. Da vil Trondheim Tak AS være nødt til å permittere ansatte i en periode frem til man er tilbake til en mer normal hverdag. Selskapet står ikke i noe umiddelbar fare for å ikke kunne ta opp igjen drift dersom dette skjer.

FINANSIELL, MARKEDSMESSIG OG LIKVIDITETSRISIKO

Selskapet er ikke i særlig grad eksponert for finansiell risiko. Alt salg skjer i norske kroner til norske kunder, og det er svært lite innkjøp fra leverandør i utenlandsk valuta. Selskapet har derfor ingen behov for en sikringsstrategi.

Selskapet er avhengig av fortsatt høy aktivitet i bygg og anlegg. Selskapets prosjekter er jevnt fordel mot ulike segmenter, hvilket reduserer markedsrisikoen.



Selskapets likviditetsutvikling er tilfredsstillende. Selskapet har fokus på gode faktureringsrutiner og oppfølging av forfalte fordringer.

ARBEIDSMILJØ OG HMS

Styret anser arbeidsmiljøet i selskapet som godt. Det er ikke iverksatt spesielle tiltak i denne forbindelse. Ansatte i virksomheten har ikke vært utsatt for ulykker eller skader i forbindelse med utførelsen av sitt arbeid. Totalt sykefravær siste år har vært på totalt 5,4 % mot fjorårets 7,8 % av total arbeidstid i regnskapsåret.

Trondheim Tak AS har som mål å være en arbeidsplass der det råder full likestilling mellom kvinner og menn. Selskapets virksomhet er tungt fysisk og kan være en vesentlig grunn til at det er vanskelig å rekruttere kvinner til den utøvende delen av stillingene i selskapet. Selskapet hadde ved årets utløp 21 ansatte, 1 kvinner og 20 menn. Selskapets styret består av 3 personer, hvorav 1 er kvinner.

Selskapet arbeider aktivt for å forhindre diskriminering som følge av nedsatt funksjonsevne, etnisitet, nasjonal opprinnelse, hudfarge, religion eller livssyn. Aktivitetene omfatter blant annet rekruttering, lønns- og arbeidsvilkår, forfremmelse, utviklingsmuligheter og beskyttelse mot trakassering.

YTRE MILJØ

Det er iverksatt tiltak for å kartlegge hvilken innvirkning selskapets virksomhet har på det ytre miljø. Det vil arbeides kontinuerlig for å tydeliggjøre og implementere en miljøprofil i selskapet. Selskapets virksomhet medfører etter styrets oppfatning ikke vesentlig innvirkning på det ytre miljø, utover det som er vanlig for bransjen for øvrig.

REDEGJØRELSE FOR ÅRSREGNSKAPET

Styret kjenner ikke til noen forhold av viktighet for å bedømme selskapets stilling og resultat som ikke fremgår av årsregnskapet. Det er heller ikke etter regnskapsårets utgang inntrådt forhold som etter styrets syn har betydning ved bedømmelse av regnskapet.

I 2020 hadde selskapet et resultat etter skattekostnad på kr 2 743 972 som foreslås disponert slik:

Disponering	Beløp
Avsatt til dekning av tidligere udekket tap	2 743 972

Trondheim, 22.04.2021
Styret i Trondheim Tak AS

Jan Espen Larsen
styreleder

Lise Kathrin Ulvatn
styremedlem

Jan Egil Storrø
styremedlem



RESULTATREGNSKAP

TRONDHEIM TAK AS

DRIFTSINNEKTER OG DRIFTSKOSTNADER	Note	2020	2019
Salgsinntekt		33 667 410	29 142 010
Annen driftsinntekt		31 648	204 350
Sum driftsinntekter		33 699 057	29 346 360
Varekostnad		14 520 584	13 048 466
End. beh. varer u.tilv. og ferdigvarer		40 605	58 220
Lønnskostnad	1	11 471 136	10 591 363
Avskrivning av driftsmidler og immaterielle eiendeler	2	237 444	271 290
Annen driftskostnad	1	3 793 746	3 271 785
Sum driftskostnader		30 063 515	27 241 124
Driftsresultat		3 635 543	2 105 236
FINANSINNEKTER OG FINANSKOSTNADER			
Annen renteinntekt		21 575	17 106
Annen finansinntekt		3 509	6 812
Annen rentekostnad		118 409	190 335
Resultat av finansposter		-93 325	-166 416
Ordinært resultat før skattekostnad		3 542 217	1 938 820
Skattekostnad på ordinært resultat	3	798 245	428 987
Ordinært resultat		2 743 972	1 509 833
EKSTRAORDINÆRE INNEKTER OG KOSTNADER			
Årsresultat	6	2 743 972	1 509 833
OVERFØRINGER			
Avsatt til dekning av tidligere udekket tap		2 743 972	1 509 833
Sum overføringer		2 743 972	1 509 833



BALANSE

TRONDHEIM TAK AS

EIENDELER	Note	2020	2019
ANLEGGSMIDLER			
IMMATERIELLE EIENDELER			
Utsatt skattefordel	3	242 085	1 040 330
Sum immaterielle eiendeler		242 085	1 040 330
VARIGE DRIFTSMIDLER			
Driftsløsøre, inventar o.a. utstyr	2	532 808	692 698
Sum varige driftsmidler	2	532 808	692 698
FINANSIELLE ANLEGGSMIDLER			
Sum anleggsmidler		774 893	1 733 028
OMLØPSMIDLER			
Lager av varer og annen beholdning		785 601	626 635
FORDRINGER			
Kundefordringer	9	8 435 279	4 757 494
Andre kortsiktige fordringer		996 025	1 027 632
Sum fordringer		9 431 304	5 785 126
INVESTERINGER			
Bankinnskudd, kontanter o.l.	4	637 489	508 984
Sum omløpsmidler		10 854 395	6 920 745
Sum eiendeler		11 629 288	8 653 773



BALANSE

TRONDHEIM TAK AS

EGENKAPITAL OG GJELD	Note	2020	2019
EGENKAPITAL			
INNSKUTT EGENKAPITAL			
Aksjekapital	5	333 333	333 333
Overkurs		1 620 667	1 620 667
Sum innskutt egenkapital		1 954 000	1 954 000
OPPTJENT EGENKAPITAL			
Udekket tap		-88 422	-2 884 457
Sum opptjent egenkapital		-88 422	-2 884 457
Sum egenkapital	6	1 865 578	-930 457
GJELD			
AVSETNING FOR FORPLIKTELSER			
ANNEN LANGSIKTIG GJELD			
Langsiktig gjeld til konsernselskap	7	1 186 777	1 737 392
Sum annen langsiktig gjeld		1 186 777	1 737 392
KORTSIKTIG GJELD			
Leverandørgjeld	7	2 816 043	3 624 876
Skyldig offentlige avgifter		1 970 073	1 506 893
Konserngjeld	7, 8	1 987 664	958 609
Annen kortsiktig gjeld		1 803 152	1 756 461
Sum kortsiktig gjeld		8 576 932	7 846 838
Sum gjeld		9 763 709	9 584 229
Sum egenkapital og gjeld		11 629 288	8 653 773

Trondheim, 22.04.2021
Styret i Trondheim Tak AS

Jan Espen Larsen
styreleder

Lise Kathrin Ulvatn
styremedlem

Jan Egil Storrø
styremedlem



Regnskapsprinsipper

Årsregnskapet er satt opp i samsvar med regnskapsloven 1998 og NRS 8 - God regnskapsskikk for små foretak.

DRIFTSINNTEKTER

Inntektsføring ved salg av varer skjer på leveringstidspunktet. Tjenester inntektsføres etter hvert som de leveres. Andelen av salgsinntekter som knytter seg til fremtidige serviceytelser, balanseføres som uopptjent inntekt ved salget og inntektsføres deretter i takt med levering av ytelsene.

Hovedregel for vurdering og klassifisering av eiendeler og gjeld

Omløpsmidler og kortsiktig gjeld omfatter poster som forfaller til betaling innen ett år etter anskaffelsestidspunktet, samt poster som knytter seg til varekretsløpet. Øvrige poster er klassifisert som anleggsmiddel/langsiktig gjeld.

Omløpsmidler vurderes til laveste av anskaffelseskost og virkelig verdi. Kortsiktig gjeld balanseføres til nominelt beløp på opptakstidspunktet.

Anleggsmidler vurderes til anskaffelseskost, fratrukket av- og nedskrivninger. Langsiktig gjeld balanseføres til nominelt beløp på etableringstidspunktet.

Varige driftsmidler

Varige driftsmidler balanseføres og avskrives lineært over driftsmidlets forventede levetid. Vesentlige driftsmidler som består av betydelige komponenter med ulik levetid er dekomponert med ulik avskrivningstid for de ulike komponentene. Direkte vedlikehold av driftsmidlets kostnadsføres løpende under driftskostnader, mens påkostninger eller forbedringer tillegges driftsmidlets kostpris og avskrives i takt med driftsmidlet. Dersom gjenvinnbart beløp av driftsmiddelet er lavere enn balanseført verdi foretas nedskrivning til gjenvinnbart beløp. Gjenvinnbart beløp er det høyeste av netto salgsverdi og verdi i bruk. Verdi i bruk er nåverdien av de fremtidige kontantstrømmene som eiendelen forventes å generere.

Leasingavtaler kostnadsføres over leieperioden.

Varer og opptjent ikke fakturert arbeid og tjenester

Varer er vurdert til det laveste av gjennomsnittlig anskaffelseskost og netto salgsverdi. For råvarer og varer i arbeid beregnes netto salgsverdi til salgsverdien av ferdig tilvirkede varer redusert for gjenværende tilvirkningskostnader og salgskostnader. Opptjente, ikke fakturert arbeid og tjenester er tatt til inntekt basert på fremdrift i leveransen og kun i den grad dekningsbidrag er vurdert som sikkert.

Fordringer

Kundefordringer og andre fordringer oppføres til pålydende etter fradrag for avsetning til forventet tap. Avsetning til tap gjøres på grunnlag av en individuell vurdering av de enkelte fordringene.

Skatt

Skattekostnaden i resultatregnskapet omfatter både periodens betalbare skatt og endring i utsatt skatt. Utsatt skatt er beregnet med 22 % på grunnlag av de midlertidige forskjeller som eksisterer mellom regnskapsmessige og skattemessige verdier, samt ligningsmessig underskudd til fremføring ved utgangen av regnskapsåret. Skatteøkende og skattereduserende midlertidige forskjeller som reverserer eller kan reversere i samme periode er utlignet og nettoført. Balanseføring av utsatt skattefordel vurderes årlig og føres kun opp dersom den utvilsomt kan utnyttes i fremtidige perioder.

Pensjonsforpliktelser

Selskapet har pensjonsavtale gjennom en forsikringsavtale. Pensjonsforpliktelser og pensjonsmidler er ikke oppført i regnskapet. Årets betalte premie er bokført i resultatregnskapet.



Note 1 Lønnskostnader og ytelser, godtgjørelser til daglig leder, styret og revisor

Lønnskostnader	2020	2019
Lønninger	9 822 040	8 958 621
Arbeidsgiveravgift	1 297 164	1 297 636
Pensjonskostnader	142 334	133 632
Andre ytelser	209 598	201 474
Sum	11 471 136	10 591 363

Selskapet har i 2020 sysselsatt 20 årsverk.

PENSJONSFORPLIKTELSER

Selskapet er pliktig til å ha tjenestepensjonsordning etter lov om obligatorisk tjenestepensjon.

Selskapets pensjonsordninger tilfredsstiller kravene i denne lov.

Ytelser til ledende personer	Daglig leder	Styret
Lønn og feriepenger	826 043	0
Bonus	110 000	0
Pensjonskostnader	16 292	0
Annen godtgjørelse	94 339	0
Sum	1 046 674	0

REVISOR

Kostnadsført revisjonshonorar for 2020 utgjør kr 50 000, hvorav kr 4 000 gjelder teknisk utarbeidelse av ligningspapir/årsregnskap .

Note 2 Anleggsnote – rapportnote

	Driftsløsøre, inventar ol.	Sum
Anskaffelseskost pr. 01.01.20	2 485 998	2 485 998
+ Tilgang kjøpte driftsmidler	77 554	77 554
= Anskaffelseskost 31.12.20	2 563 552	2 563 552
Av- og nedskrivninger pr. 01.01.20	1 793 300	1 793 300
+ Årets ordinære avskrivninger	237 444	237 444
= Av- og nedskrivninger pr. 31.12.20	2 030 744	2 030 744
Bokført verdi 01.01.20	692 698	692 698
+ Tilgang i året	77 554	77 554
- Årets avskrivning og nedskrivning	237 444	237 444
= Bokført verdi 31.12.20	532 808	532 808
Økonomisk levetid	0-5 år	
Avskrivningsplan	saldo 22-33%	



Note 3 Skatt

Årets skattekostnad	2020	2019
Resultatført skatt på ordinært resultat:		
Betalbar skatt	0	0
Endring i utsatt skattefordel	798 245	428 987
Skattekostnad ordinært resultat	798 245	428 987
Skattepliktig inntekt:		
Ordinært resultat før skatt	3 542 217	1 938 820
Permanente forskjeller	86 170	11 120
Endring i midlertidige forskjeller	393 029	475 337
Anvendelse av fremførbart underskudd	-4 021 415	-2 425 277
Skattepliktig inntekt	0	0
Betalbar skatt i balansen:		
Betalbar skatt på årets resultat	0	0
Sum betalbar skatt i balansen	0	0

Skatteeffekten av midlertidige forskjeller og underskudd til fremføring som har gitt opphav til utsatt skatt og utsatte skattefordeler, spesifisert på typer av midlertidige forskjeller

	2020	2019	Endring
Varige driftsmidler	204 850	344 580	139 730
Fordringer	-270 304	-39 462	230 842
Gevinst – og tapskonto	17 827	22 284	4 457
Andre forskjeller	-309 500	-291 500	18 000
Sum	-357 128	35 901	393 029
Akkumulert fremførbart underskudd	-743 260	-4 764 675	-4 021 415
Grunnlag for utsatt skattefordel	-1 100 387	-4 728 774	-3 628 386
Utsatt skattefordel (22 %)	-242 085	-1 040 330	-798 245

Note 4 Bankinnskudd

Innestående midler på skattetrekkkonto (bundne midler) er år 31.12 på kr. 584 331 og utgjorde 31.12 i fjor kr 456 419.



Note 5 Aksjonærer

AKSJEKAPITALEN I TRONDHEIM TAK AS PR. 31.12 BESTÅR AV:

	Antall	Pålydende	Bokført
Ordinære aksjer	333 333	1,0	333 333
Sum	333 333		333 333

EIERSTRUKTUR

De største aksjonærene i % pr. 31.12 var:

	Ordinære	Eierandel	Stemmeandel
Fløysand Tak AS	233 333	70,0	70,0
Trondheim Tak Holding AS	100 000	30,0	30,0
Totalt antall aksjer	333 333	100,0	100,0

Selskapet inngår i konsernregnskapet til Isola Holding AS, som har forretningsadresse i Porsgrunn. Konsernregnskapet er tilgjengelig her.

Note 6 Egenkapital

	Aksjekapital	Overkurs	Annen egenkapital	Sum egenkapital
Pr. 31.12.2019	333 333	1 620 667	-2 884 457	-930 457
Pr 01.01.2020	333 333	1 620 667	-2 884 457	-930 457
Årets resultat			2 743 972	2 743 972
Korrigerings tidligere år			52 063	52 063
Pr 31.12.2020	333 333	1 620 667	-88 422	1 865 578



Note 7 Gjeld til konsernselskap

Morselskapet Fløysand Tak AS har yttet Trondheim Tak AS et lån på NOK 1 186 777. Dette forfaller om 2 år.

Selskapet inngår i konsernkonto ordning med Isola Holding AS.

Trondheim Tak AS totale fordringer og gjeld til selskap i konsernet er som følger:

	2020	2019
Fordringer		
Sum Fordringer	0	0
Gjeld		
Leverandørgjeld Fløysand Tak AS	189 071	189 158
Leverandørgjeld Isola AS	0	2 286 055
Annen langsiktig gjeld Fløysand Tak AS	1 186 777	1 737 392
Konsernkonto Isola Holding AS	1 987 664	958 609
Sum Gjeld	3 363 512	5 171 213

Note 8 Pantstillelser og kassekreditt

Selskapet inngår i konsernkonto ordning med Isola Holding AS og har en ramme på kassekreditt med MNOK 6,5. Benyttet kassekreditt presenteres som gjelder til konsernselskap med kr 1 987 664 .

Bokført verdi av pantsikrede eiendeler	2020	2019
Varige driftsmidler	522 731	681 269
Kundefordringer	7 782 357	4 149 981
Varer	785 601	626 635
Sum	9 090 689	5 457 885

Note 9 Opptjente, ikke fakturerte inntekter

I posten "kundefordringer" inngår verdien av opptjente, ikke fakturerte inntekter med kr 952 922 mot kr 907 512 i fjor.



Deloitte.

Deloitte AS
Leirvollen 23
Postboks 2654 Kjørbekk
NO-3702 Skien
Norway

Tel: +47 23 27 90 00
www.deloitte.no

Til generalforsamlingen i Trondheim Tak AS

Pemseo Dokumentnøkkel: UBXY4-X1ESV-HFBUP-JQGH-C-D27EY-3VZNO

Deloitte refers to one or more of Deloitte Touche Tohmatsu Limited ("DTL"), its global network of member firms, and their related entities (collectively, the "Deloitte organization"). DTL (also referred to as "Deloitte Global") and each of its member firms and related entities are legally separate and independent entities, which cannot obligate or bind each other in respect of third parties. DTL and each DTL member firm and related entity is liable only for its own acts and omissions, and not those of each other. DTL does not provide services to clients. Please see www.deloitte.no to learn more.

© Deloitte AS

Registrert i Foretaksregisteret Medlemmer av Den norske Revisorforening
Organisasjonsnummer: 980 211 282



Deloitte.

side 2
Uavhengig revisors beretning -
Trondheim Tak AS

UAVHENGIG REVISORS BERETNING

Uttalelse om revisjonen av årsregnskapet

Konklusjon

Vi har revidert Trondheim Tak AS' årsregnskap som viser et overskudd på kr 2 743 972. Årsregnskapet består av balanse per 31. desember 2020, resultatregnskap for regnskapsåret avsluttet per denne datoen og noteopplysninger til årsregnskapet, herunder et sammendrag av viktige regnskapsprinsipper.

Etter vår mening er det medfølgende årsregnskapet avgitt i samsvar med lov og forskrifter og gir et rettviseende bilde av selskapets finansielle stilling per 31. desember 2020, og av dets resultater for regnskapsåret avsluttet per denne datoen i samsvar med regnskapslovens regler og god regnskapsskikk i Norge.

Grunnlag for konklusjonen

Vi har gjennomført revisjonen i samsvar med lov, forskrift og god revisjonsskikk i Norge, herunder de internasjonale revisjonsstandardene International Standards on Auditing (ISA-ene). Våre oppgaver og plikter i henhold til disse standardene er beskrevet i Revisors oppgaver og plikter ved revisjon av årsregnskapet. Vi er uavhengige av selskapet slik det kreves i lov og forskrift, og har overholdt våre øvrige etiske forpliktelser i samsvar med disse kravene. Etter vår oppfatning er innhentet revisjonsbevis tilstrekkelig og hensiktsmessig som grunnlag for vår konklusjon.

Styrets og daglig leders ansvar for årsregnskapet

Styret og daglig leder (ledelsen) er ansvarlig for å utarbeide årsregnskapet i samsvar med lov og forskrifter, herunder for at det gir et rettviseende bilde i samsvar med regnskapslovens regler og god regnskapsskikk i Norge. Ledelsen er også ansvarlig for slik internkontroll som den finner nødvendig for å kunne utarbeide et årsregnskap som ikke inneholder vesentlig feilinformasjon, verken som følge av misligheter eller utilsiktede feil.

Ved utarbeidelsen av årsregnskapet må ledelsen ta standpunkt til selskapets evne til fortsatt drift og opplyse om forhold av betydning for fortsatt drift. Forutsetningen om fortsatt drift skal legges til grunn for årsregnskapet så lenge det ikke er sannsynlig at virksomheten vil bli avvirket.

Revisors oppgaver og plikter ved revisjonen av årsregnskapet

Vårt mål med revisjonen er å oppnå betryggende sikkerhet for at årsregnskapet som helhet ikke inneholder vesentlig feilinformasjon, verken som følge av misligheter eller utilsiktede feil, og å avgi en revisjonsberetning som inneholder vår konklusjon. Betryggende sikkerhet er en høy grad av sikkerhet, men ingen garanti for at en revisjon utført i samsvar med lov, forskrift og god revisjonsskikk i Norge, herunder ISA-ene, alltid vil avdekke vesentlig feilinformasjon som eksisterer. Feilinformasjon kan oppstå som følge av misligheter eller utilsiktede feil. Feilinformasjon blir vurdert som vesentlig dersom den enkeltvis eller samlet med rimelighet kan forventes å påvirke økonomiske beslutninger som brukerne foretar basert på årsregnskapet.

Som del av en revisjon i samsvar med lov, forskrift og god revisjonsskikk i Norge, herunder ISA-ene, utøver vi profesjonelt skjønn og utviser profesjonell skepsis gjennom hele revisjonen. I tillegg:

- identifiserer og anslår vi risikoen for vesentlig feilinformasjon i regnskapet, enten det skyldes misligheter eller utilsiktede feil. Vi utformer og gjennomfører revisjonshandlinger for å håndtere slike risikoer, og innhenter revisjonsbevis som er tilstrekkelig og hensiktsmessig som grunnlag for vår konklusjon. Risikoen for at vesentlig feilinformasjon som følge av misligheter ikke blir avdekket, er høyere enn for feilinformasjon som skyldes utilsiktede feil, siden misligheter kan innebære samarbeid, forfalskning, bevisste utelatelser, uriktige fremstillinger eller overstyring av internkontroll.
- opparbeider vi oss en forståelse av den interne kontroll som er relevant for revisjonen, for å utforme revisjonshandlinger som er hensiktsmessige etter omstendighetene, men ikke for å gi uttrykk for en mening om effektiviteten av selskapets interne kontroll.

Pemneo Dokumentnøkkel: UBXY4-X1ESV-HFBUP-JQGH-C-D27EY-3VZNO



Deloitte.

side 3
Uavhengig revisors beretning -
Trondheim Tak AS

- evaluerer vi om de anvendte regnskapsprinsippene er hensiktsmessige og om regnskapsestimatene og tilhørende noteopplysninger utarbeidet av ledelsen er rimelige.
- konkluderer vi på hensiktsmessigheten av ledelsens bruk av fortsatt drift-forutsetningen ved avleggelsen av regnskapet, basert på innhentede revisjonsbevis, og hvorvidt det foreligger vesentlig usikkerhet knyttet til hendelser eller forhold som kan skape tvil av betydning om selskapets evne til fortsatt drift. Dersom vi konkluderer med at det eksisterer vesentlig usikkerhet, kreves det at vi i revisjonsberetningen henleder oppmerksomheten på tilleggsopplysningene i regnskapet, eller, dersom slike tilleggsopplysninger ikke er tilstrekkelige, at vi modifierer vår konklusjon om årsregnskapet. Våre konklusjoner er basert på revisjonsbevis innhentet inntil datoen for revisjonsberetningen. Etterfølgende hendelser eller forhold kan imidlertid medføre at selskapet ikke fortsetter driften.
- evaluerer vi den samlede presentasjonen, strukturen og innholdet, inkludert tilleggsopplysningene, og hvorvidt årsregnskapet representerer de underliggende transaksjonene og hendelsene på en måte som gir et rettvisende bilde.

Vi kommuniserer med dem som har overordnet ansvar for styring og kontroll blant annet om det planlagte omfanget av revisjonen og til hvilken tid revisjonsarbeidet skal utføres. Vi utveksler også informasjon om forhold av betydning som vi har avdekket i løpet av revisjonen, herunder om eventuelle svakheter av betydning i den interne kontrollen.

Uttalelse om andre lovmessige krav

Konklusjon om registrering og dokumentasjon

Basert på vår revisjon av årsregnskapet som beskrevet ovenfor, og kontrollhandlinger vi har funnet nødvendig i henhold til internasjonal standard for attestasjonsoppdrag (ISAE) 3000 «Attestasjonsoppdrag som ikke er revisjon eller forenklet revisorkontroll av historisk finansiell informasjon», mener vi at ledelsen har oppfylt sin plikt til å sørge for ordentlig og oversiktlig registrering og dokumentasjon av selskapets regnskapsopplysninger i samsvar med lov og god bokføringsskikk i Norge.

Skien, 22. april 2021
Deloitte AS

Espen Thorbjørnsen
statsautorisert revisor

Penneo Dokumentnøkkel: UBXY4-X1ESV-HFBUP-JQGH-C-DZ7EY-3VZNO



PENNEO

Signaturene i dette dokumentet er juridisk bindende. Dokument signert med "Penneo"™ - sikker digital signatur.
De signerende parter sin identitet er registrert, og er listet nedenfor.

"Med min signatur bekrefter jeg alle datoer og innholdet i dette dokument."

Espen Thorbjørnsen

Statsautorisert revisor

Serienummer: 9578-5999-4-1168256

IP: 217.173.xxx.xxx

2021-04-23 06:51:04Z



Penneo Dokumentnøkkel: UBXV4-XTESV-HFBUP-JQGHG-DZ7EY-3VZNO

Dokumentet er signert digitalt, med **Penneo.com**. Alle digitale signatur-data i dokumentet er sikret og validert av den datamaskin-utregnede hash-verdien av det opprinnelige dokument. Dokumentet er låst og tids-stemplet med et sertifikat fra en betrodd tredjepart. All kryptografisk bevis er integrert i denne PDF, for fremtidig validering (hvis nødvendig).

Hvordan bekrefter at dette dokumentet er originalen?

Dokumentet er beskyttet av ett Adobe CDS sertifikat. Når du åpner dokumentet i

Adobe Reader, skal du kunne se at dokumentet er sertifisert av **Penneo e-signature service <penneo@penneo.com>**. Dette garanterer at innholdet i dokumentet ikke har blitt endret.

Det er lett å kontrollere de kryptografiske beviser som er lokalisert inne i dokumentet, med Penneo validator - <https://penneo.com/validate>



Årsregnskap 2020 Trondheim Tak AS

Styrets årsberetning
Resultatregnskap
Balanse
Noter til regnskapet

Org.nr.: 988 608 343



Årsberetning 2020 for Trondheim Tak AS

VIRKSOMHETENS ART OG LOKALISERING

Trondheim Tak AS driver tak- og membrantekking. Selskapet er lokalisert i Trondheim kommune, Trøndelag. Selskapet utfører taktekkning av alle typer tak og membraner samt radontetting både mot det private og offentlige markedet, innen nybygg og rehabilitering.

Trondheim Tak AS sin forretningsidé og overordnede strategiske målsetning er å være en av Trondheims mest anerkjente uavhengige leverandør av taktekkingsjenester. Dette omfatter den kvalitet selskapet skal levere, samt størrelse og geografisk nedslagsfelt.

RETTVISENDE OVERSIKT OVER UTVIKLING OG RESULTAT

Selskapets driftsinntekter ble NOK 33 667 410 mot NOK 29 142 010 foregående år. Ordinært resultat viser et overskudd på NOK 2 743 972 mot fjorårets overskudd på NOK 1 509 833.

Selskapet har hatt en omsetningsvekst på 16,0 %, mens resultatgraden på 10,87 % har gått noe opp. Selskapet har en egenkapitalandel på 16 %.

Selskapets egenkapitalandel ble i 2017 styrket gjennom en emisjon og med positivt årsresultat i 2020, er aksjekapitalen nå positiv og utgjør NOK 1 865 578. Ihht AL § 3-5 er styret pålagt en handleplikt dersom egenkapitalen er lavere enn forsvarlig. Selskapet har, etter styrets oppfatning, en likviditetssituasjon som er tilfredsstillende. Resultatet er forbedret gjennom en rekke tiltak og selskapet har fått inn en ny finansielt sterkere eier i 2017, samme år ble det gjennomført en emisjon og tilført likviditet gjennom et kortsiktig lån. Selskapets budsjetter og resultatmessige utvikling underbygger en ytterligere styrking av egenkapitalen i kommende år.

Styret mener at årsregnskapet gir et rettviseende bilde av selskapets eiendeler og gjeld, finansielle stilling og resultat.

FORTSATT DRIFT

Årsregnskapet er satt opp under forutsetning av fortsatt drift. I samsvar med regnskapslovens § 3-3 skal bekreftes herved at forutsetningen om fortsatt drift er til stede. Usikkerheten om fortsatt drift er utdypet i note 6.

FREMTIDIG UTVIKLING

Det er fortsatt tilfredsstillende etterspørsel i markedet. Selskapet leverer i hovedsak prosjekter i Trøndelag og på Møre og styrker stadig posisjonen i dette markedet. Selskapet forventer positive resultater i kommende år. De viktigste forutsetninger som er lagt til grunn er en fortsatt underliggende positiv utvikling i etterspørsel, opprettholdelse av markedsposisjon som følge av aktivt innsalg mot ønskede oppdrag og kontrakter og en tilpasset kapasitet internt i organisasjonen til å håndtere ønsket antall prosjekt.

Conrona-virus har per dags dato ikke hatt vesentlig innvirkning på drift. Fremtidig utvikling avhenger av hvordan situasjonen utvikler seg og eventuelle eksterne tiltak som iverksettes. Såfremt byggeplasser opprettholder drift vil Trondheim Tak AS fortsatt kunne operere under tilnærmet normale omstendigheter. Dersom nasjonale (eller andre) tiltak iverksettes som medfører stans i all virksomhet i vår og andre bransjer vil dette selvsagt påvirke fortsatt drift på kort/mellomlang sikt. Da vil Trondheim Tak AS være nødt til å permittere ansatte i en periode frem til man er tilbake til en mer normal hverdag. Selskapet står ikke i noe umiddelbar fare for å ikke kunne ta opp igjen drift dersom dette skjer.

FINANSIELL, MARKEDSMESSIG OG LIKVIDITETSRISIKO

Selskapet er ikke i særlig grad eksponert for finansiell risiko. Alt salg skjer i norske kroner til norske kunder, og det er svært lite innkjøp fra leverandør i utenlandsk valuta. Selskapet har derfor ingen behov for en sikringsstrategi.

Selskapet er avhengig av fortsatt høy aktivitet i bygg og anlegg. Selskapets prosjekter er jevnt fordel mot ulike segmenter, hvilket reduserer markedsrisikoen.



Selskapets likviditetsutvikling er tilfredsstillende. Selskapet har fokus på gode faktureringsrutiner og oppfølging av forfalte fordringer.

ARBEIDSMILJØ OG HMS

Styret anser arbeidsmiljøet i selskapet som godt. Det er ikke iverksatt spesielle tiltak i denne forbindelse. Ansatte i virksomheten har ikke vært utsatt for ulykker eller skader i forbindelse med utførelsen av sitt arbeid. Totalt sykefravær siste år har vært på totalt 5,4 % mot fjorårets 7,8 % av total arbeidstid i regnskapsåret.

Trondheim Tak AS har som mål å være en arbeidsplass der det råder full likestilling mellom kvinner og menn. Selskapets virksomhet er tungt fysisk og kan være en vesentlig grunn til at det er vanskelig å rekruttere kvinner til den utøvende delen av stillingene i selskapet. Selskapet hadde ved årets utløp 21 ansatte, 1 kvinner og 20 menn. Selskapets styret består av 3 personer, hvorav 1 er kvinner.

Selskapet arbeider aktivt for å forhindre diskriminering som følge av nedsatt funksjonsevne, etnisitet, nasjonal opprinnelse, hudfarge, religion eller livssyn. Aktivitetene omfatter blant annet rekruttering, lønns- og arbeidsvilkår, forfremmelse, utviklingsmuligheter og beskyttelse mot trakassering.

YTRE MILJØ


Det er iverksatt tiltak for å kartlegge hvilken innvirkning selskapets virksomhet har på det ytre miljø. Det vil arbeides kontinuerlig for å tydeliggjøre og implementere en miljøprofil i selskapet. Selskapets virksomhet medfører etter styrets oppfatning ikke vesentlig innvirkning på det ytre miljø, utover det som er vanlig for bransjen for øvrig.

REDEGJØRELSE FOR ÅRSREGNSKAPET


Styret kjenner ikke til noen forhold av viktighet for å bedømme selskapets stilling og resultat som ikke fremgår av årsregnskapet. Det er heller ikke etter regnskapsårets utgang inntrådt forhold som etter styrets syn har betydning ved bedømmelse av regnskapet.

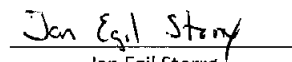
I 2020 hadde selskapet et resultat etter skattekostnad på kr 2 743 972 som foreslås disponert slik:

Disponering	Beløp
Avsatt til dekning av tidligere udekket tap	2 743 972


Jan Espen Larsen
styreleder

Trondheim, 22.04.2021
Styret i Trondheim Tak AS


Lise Kathrin Ulvatn
styremedlem


Jan Egil Storrø
styremedlem



RESULTATREGNSKAP

TRONDHEIM TAK AS

DRIFTSINNEKTER OG DRIFTSKOSTNADER	Note	2020	2019
Salgsinntekt		33 667 410	29 142 010
Annen driftsinntekt		31 648	204 350
Sum driftsinntekter		33 699 057	29 346 360
Varekostnad		14 520 584	13 048 466
End. beh. varer u.tilv. og ferdigvarer		40 605	58 220
Lønnskostnad	1	11 471 136	10 591 363
Avskrivning av driftsmidler og immaterielle eiendeler	2	237 444	271 290
Annen driftskostnad	1	3 793 746	3 271 785
Sum driftskostnader		30 063 515	27 241 124
Driftsresultat		3 635 543	2 105 236
FINANSINNEKTER OG FINANSKOSTNADER			
Annen renteinntekt		21 575	17 106
Annen finansinntekt		3 509	6 812
Annen rentekostnad		118 409	190 335
Resultat av finansposter		-93 325	-166 416
Ordinært resultat før skattekostnad		3 542 217	1 938 820
Skattekostnad på ordinært resultat	3	798 245	428 987
Ordinært resultat		2 743 972	1 509 833
EKSTRAORDINÆRE INNTEKTER OG KOSTNADER			
Årsresultat	6	2 743 972	1 509 833
OVERFØRINGER			
Avsatt til dekning av tidligere udekket tap		2 743 972	1 509 833
Sum overføringer		2 743 972	1 509 833



BALANSE


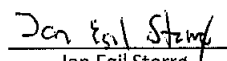
TRONDHEIM TAK AS

EIENDELER	Note	2020	2019
ANLEGGSMIDLER			
IMMATERIELLE EIENDELER			
Utsatt skattefordel	3	242 085	1 040 330
Sum immaterielle eiendeler		242 085	1 040 330
VARIGE DRIFTSMIDLER			
Driftsløsøre, inventar o.a. utstyr	2	532 808	692 698
Sum varige driftsmidler	2	532 808	692 698
FINANSIELLE ANLEGGSMIDLER			
Sum anleggsmidler		774 893	1 733 028
OMLØPSMIDLER			
Lager av varer og annen beholdning		785 601	626 635
FORDRINGER			
Kundefordringer	9	8 435 279	4 757 494
Andre kortsiktige fordringer		996 025	1 027 632
Sum fordringer		9 431 304	5 785 126
INVESTERINGER			
Bankinnskudd, kontanter o.l.	4	637 489	508 984
Sum omløpsmidler		10 854 395	6 920 745
Sum eiendeler		11 629 288	8 653 773

**BALANSE**

TRONDHEIM TAK AS

EGENKAPITAL OG GJELD	Note	2020	2019
EGENKAPITAL			
INNSKUTT EGENKAPITAL			
Aksjekapital	5	333 333	333 333
Overkurs		1 620 667	1 620 667
Sum innskutt egenkapital		1 954 000	1 954 000
OPPTJENT EGENKAPITAL			
Udekket tap		-88 422	-2 884 457
Sum opptjent egenkapital		-88 422	-2 884 457
Sum egenkapital	6	1 865 578	-930 457
GJELD			
AVSETNING FOR FORPLIKTELSER			
ANNEN LANGSIKTIG GJELD			
Langsiktig gjeld til konsernselskap	7	1 186 777	1 737 392
Sum annen langsiktig gjeld		1 186 777	1 737 392
KORTSIKTIG GJELD			
Leverandørgjeld	7	2 816 043	3 624 876
Skyldig offentlige avgifter		1 970 073	1 506 893
Konserngjeld	7, 8	1 987 664	958 609
Annen kortsiktig gjeld		1 803 152	1 756 461
Sum kortsiktig gjeld		8 576 932	7 846 838
Sum gjeld		9 763 709	9 584 229
Sum egenkapital og gjeld		11 629 288	8 653 773

Trondheim, 22.04.2021
Styret i Trondheim Tak AS
Jan Espen Larsen
styreleder
Lise Kathrin Ulvatn
styremedlem
Jan Egil Storrø
styremedlem



Regnskapsprinsipper

Årsregnskapet er satt opp i samsvar med regnskapsloven 1998 og NRS 8 - God regnskapsskikk for små foretak.

DRIFTSINNTEKTER

Inntektsføring ved salg av varer skjer på leveringstidspunktet. Tjenester inntektsføres etter hvert som de leveres. Andelen av salgsinntekter som knytter seg til fremtidige serviceytelser, balanseføres som uopptjent inntekt ved salget og inntektsføres deretter i takt med levering av ytelsene.

Hovedregel for vurdering og klassifisering av eiendeler og gjeld

Omløpsmidler og kortsiktig gjeld omfatter poster som forfaller til betaling innen ett år etter anskaffelsestidspunktet, samt poster som knytter seg til varekretsløpet. Øvrige poster er klassifisert som anleggsmiddel/langsiktig gjeld.

Omløpsmidler vurderes til laveste av anskaffelseskost og virkelig verdi. Kortsiktig gjeld balanseføres til nominelt beløp på opptakstidspunktet.

Anleggsmidler vurderes til anskaffelseskost, fratrukket av- og nedskrivninger. Langsiktig gjeld balanseføres til nominelt beløp på etableringstidspunktet.

Varige driftsmidler

Varige driftsmidler balanseføres og avskrives lineært over driftsmidlets forventede levetid. Vesentlige driftsmidler som består av betydelige komponenter med ulik levetid er dekomponert med ulik avskrivningstid for de ulike komponentene. Direkte vedlikehold av driftsmidler kostnadsføres løpende under driftskostnader, mens påkostninger eller forbedringer tillegges driftsmidlets kostpris og avskrives i takt med driftsmidlet. Dersom gjenvinnbart beløp av driftsmiddelet er lavere enn balanseført verdi foretas nedskrivning til gjenvinnbart beløp. Gjenvinnbart beløp er det høyeste av netto salgsverdi og verdi i bruk. Verdi i bruk er nåverdien av de fremtidige kontantstrømmene som eiendelen forventes å generere.

Leasingavtaler kostnadsføres over leieperioden.

Varer og opptjent ikke fakturert arbeid og tjenester

Varer er vurdert til det laveste av gjennomsnittlig anskaffelseskost og netto salgsverdi. For råvarer og varer i arbeid beregnes netto salgsverdi til salgsverdien av ferdig tilvirkede varer redusert for gjenværende tilvirkningskostnader og salgskostnader. Opptjente, ikke fakturert arbeid og tjenester er tatt til inntekt basert på fremdrift i leveransen og kun i den grad dekningsbidrag er vurdert som sikkert.

Fordringer

Kundefordringer og andre fordringer oppføres til pålydende etter fradrag for avsetning til forventet tap. Avsetning til tap gjøres på grunnlag av en individuell vurdering av de enkelte fordringene.

Skatt

Skattekostnaden i resultatregnskapet omfatter både periodens betalbare skatt og endring i utsatt skatt. Utsatt skatt er beregnet med 22 % på grunnlag av de midlertidige forskjeller som eksisterer mellom regnskapsmessige og skattemessige verdier, samt ligningsmessig underskudd til fremføring ved utgangen av regnskapsåret. Skatteøkende og skattereduserende midlertidige forskjeller som reverserer eller kan reversere i samme periode er utlignet og nettoført. Balanseføring av utsatt skattefordel vurderes årlig og føres kun opp dersom den utvilsomt kan utnyttes i fremtidige perioder.

Pensjonsforpliktelser

Selskapet har pensjonsavtale gjennom en forsikringsavtale. Pensjonsforpliktelser og pensjonsmidler er ikke oppført i regnskapet. Årets betalte premie er bokført i resultatregnskapet.



Note 1 Lønnskostnader og ytelser, godtgjørelser til daglig leder, styret og revisor

Lønnskostnader	2020	2019
Lønninger	9 822 040	8 958 621
Arbeidsgiveravgift	1 297 164	1 297 636
Pensjonskostnader	142 334	133 632
Andre ytelser	209 598	201 474
Sum	11 471 136	10 591 363

Selskapet har i 2020 sysselsatt 20 årsverk.

PENSJONSFORPLIKTELSER

Selskapet er pliktig til å ha tjenstepensjonsordning etter lov om obligatorisk tjenstepensjon. Selskapets pensjonsordninger tilfredsstiller kravene i denne lov.

Ytelser til ledende personer	Daglig leder	Styret
Lønn og feriepenger	826 043	0
Bonus	110 000	0
Pensjonskostnader	16 292	0
Annen godtgjørelse	94 339	0
Sum	1 046 674	0

REVISOR

Kostnadsført revisjonshonorar for 2020 utgjør kr 50 000, hvorav kr 4 000 gjelder teknisk utarbeidelse av ligningspapir/årsregnskap .

Note 2 Anleggsnote – rapportnote

	Driftsløsøre, inventar ol.	Sum
Anskaffelseskost pr. 01.01.20	2 485 998	2 485 998
+ Tilgang kjøpte driftsmidler	77 554	77 554
= Anskaffelseskost 31.12.20	2 563 552	2 563 552
Av- og nedskrivninger pr. 01.01.20	1 793 300	1 793 300
+ Årets ordinære avskrivninger	237 444	237 444
= Av- og nedskrivninger pr. 31.12.20	2 030 744	2 030 744
Bokført verdi 01.01.20	692 698	692 698
+ Tilgang i året	77 554	77 554
- Årets avskrivning og nedskrivning	237 444	237 444
= Bokført verdi 31.12.20	532 808	532 808
Økonomisk levetid	0-5 år	
Avskrivningsplan	saldo 22-33%	



Note 3 Skatt

Årets skattekostnad	2020	2019
Resultatført skatt på ordinært resultat:		
Betalbar skatt	0	0
Endring i utsatt skattefordel	798 245	428 987
Skattekostnad ordinært resultat	798 245	428 987
Skattepliktig inntekt:		
Ordinært resultat før skatt	3 542 217	1 938 820
Permanente forskjeller	86 170	11 120
Endring i midlertidige forskjeller	393 029	475 337
Anvendelse av fremførbart underskudd	-4 021 415	-2 425 277
Skattepliktig inntekt	0	0
Betalbar skatt i balansen:		
Betalbar skatt på årets resultat	0	0
Sum betalbar skatt i balansen	0	0

Skatteeffekten av midlertidige forskjeller og underskudd til fremføring som har gitt opphav til utsatt skatt og utsatte skattefordeler, spesifisert på typer av midlertidige forskjeller

	2020	2019	Endring
Varige driftsmidler	204 850	344 580	139 730
Fordringer	-270 304	-39 462	230 842
Gevinst – og tapskonto	17 827	22 284	4 457
Andre forskjeller	-309 500	-291 500	18 000
Sum	-357 128	35 901	393 029
Akkumulert fremførbart underskudd	-743 260	-4 764 675	-4 021 415
Grunnlag for utsatt skattefordel	-1 100 387	-4 728 774	-3 628 386
Utsatt skattefordel (22 %)	-242 085	-1 040 330	-798 245

Note 4 Bankinnskudd

Innestående midler på skattetrekkkonto (bundne midler) er år 31.12 på kr. 584 331 og utgjorde 31.12 i fjor kr 456 419.



Note 5 Aksjonærer

AKSJEKAPITALEN I TRONDHEIM TAK AS PR. 31.12 BESTÅR AV:

	Antall	Pålydende	Bokført
Ordinære aksjer	333 333	1,0	333 333
Sum	333 333		333 333

EIERSTRUKTUR

De største aksjonærene i % pr. 31.12 var:

	Ordinære	Eierandel	Stemmeandel
Fløysand Tak AS	233 333	70,0	70,0
Trondheim Tak Holding AS	100 000	30,0	30,0
Totalt antall aksjer	333 333	100,0	100,0

Selskapet inngår i konsernregnskapet til Isola Holding AS, som har forretningsadresse i Porsgrunn. Konsernregnskapet er tilgjengelig her.

Note 6 Egenkapital

	Aksjekapital	Overkurs	Annen egenkapital	Sum egenkapital
Pr. 31.12.2019	333 333	1 620 667	-2 884 457	-930 457
Pr 01.01.2020	333 333	1 620 667	-2 884 457	-930 457
Årets resultat			2 743 972	2 743 972
Korrigerings tidligere år			52 063	52 063
Pr 31.12.2020	333 333	1 620 667	-88 422	1 865 578



Note 7 Gjeld til konsernselskap

Morselskapet Fløysand Tak AS har ytet Trondheim Tak AS et lån på NOK 1 186 777. Dette forfaller om 2 år.

Selskapet inngår i konsernkonto ordning med Isola Holding AS.

Trondheim Tak AS totale fordringer og gjeld til selskap i konsernet er som følger:

	2020	2019
Fordringer		
Sum Fordringer	0	0
Gjeld		
Leverandørgjeld Fløysand Tak AS	189 071	189 158
Leverandørgjeld Isola AS	0	2 286 055
Annen langsiktig gjeld Fløysand Tak AS	1 186 777	1 737 392
Konsernkonto Isola Holding AS	1 987 664	958 609
Sum Gjeld	3 363 512	5 171 213

Note 8 Pantstillelser og kassekreditt

Selskapet inngår i konsernkonto ordning med Isola Holding AS og har en ramme på kassekreditt med MNOK 6,5. Benyttet kassekreditt presenteres som gjelder til konsernselskap med kr 1 987 664 .

Bokført verdi av pantsikrede eiendeler	2020	2019
Varige driftsmidler	522 731	681 269
Kundefordringer	7 782 357	4 149 981
Varer	785 601	626 635
Sum	9 090 689	5 457 885

Note 9 Opptjente, ikke fakturerte inntekter

I posten "kundefordringer" inngår verdien av opptjente, ikke fakturerte inntekter med kr 952 922 mot kr 907 512 i fjor.