



ÅRSREGNSKAPET FOR REGNSKAPSÅRET 2020 - GENERELL INFORMASJON

Enheten

Organisasjonsnummer: 986 499 911
Organisasjonsform: Aksjeselskap
Foretaksnavn: BELTEGRAVING AS
Forretningsadresse: c/o Egil Torgersen
3144 VEIERLAND

Regnskapsår

Årsregnskapets periode: 01.01.2020 - 31.12.2020

Konsern

Morselskap i konsern: Nei

Regnskapsregler

Regler for små foretak benyttet: Ja
Benyttet ved utarbeidelsen av årsregnskapet til selskapet: Regnskapslovens alminnelige regler

Årsregnskapet fastsatt av kompetent organ

Bekreftet av representant for selskapet: OSEBERG SERVICES AS
Dato for fastsettelse av årsregnskapet: 25.08.2021

Grunnlag for avgivelse

År 2020: Årsregnskapet er elektronisk innlevert
År 2019: Tall er hentet fra elektronisk innlevert årsregnskap fra 2020

Det er ikke krav til at årsregnskapet m.v. som sendes til Regnskapsregisteret er undertegnet. Kontrollen på at dette er utført ligger hos revisor/enhetens øverste organ. Sikkerheten ivaretas ved at innsender har rolle/rettighet for innsending av årsregnskapet via Altinn, og ved at det bekreftes at årsregnskapet er fastsatt av kompetent organ.

Brønnøysundregistrene, 10.06.2022



Resultatregnskap

Beløp i: NOK	Note	2020	2019
RESULTATREGNSKAP			
Inntekter			
Salgsinntekt		523 543	1 636 620
Annen driftsinntekt		283 659	614 496
Sum inntekter		807 202	2 251 116
Kostnader			
Varekostnad		202 588	241 056
Lønnskostnad	3	765 457	1 186 278
Avskrivning av driftsmidler og immaterielle eiendeler	1	254 415	449 616
Nedskrivning av varige driftsmidler og immaterielle eiendeler	1		
Annen driftskostnad	3	379 852	641 418
Sum kostnader		1 602 312	2 518 368
Driftsresultat		-795 110	-267 252
Finansinntekter og finanskostnader			
Annen finansinntekt		350	2 924
Sum finansinntekter		350	2 924
Annen finanskostnad		3 708	2 677
Sum finanskostnader		3 708	2 677
Netto finans		-3 358	247
Ordinært resultat før skattekostnad		-798 468	-267 004
Skattekostnad på ordinært resultat	5	-175 663	-58 741
Ordinært resultat etter skattekostnad		-622 805	-208 263
Årsresultat	4	-622 805	-208 263
Årsresultat etter minoritetsinteresser		-622 805	-208 263
Totalresultat		-622 805	-208 263
Overføringer og disponeringer			



Resultatregnskap

Beløp i: NOK	Note	2020	2019
Avsatt til annen egenkapital		-622 805	-208 263
Sum overføringer og disponeringer		-622 805	-208 263



Balanse

Beløp i: NOK	Note	2020	2019
BALANSE - EIENDELER			
Anleggsmidler			
Immaterielle eiendeler			
Konsesjoner, patenter o.l.	1		
Utsatt skattefordel	5	483 131	307 468
Goodwill	1		
Sum immaterielle eiendeler		483 131	307 468
Varige driftsmidler			
Tomter, bygninger o.a. fast eiendom	1		
Maskiner og anlegg	1	119 317	174 917
Skip og flytende installasjoner	1	370 830	
Driftsløsøre, inventar o.a. utstyr	1	167 799	382 101
Sum varige driftsmidler		657 946	557 018
Finansielle anleggsmidler			
Lån til foretak i samme konsern	7		
Sum anleggsmidler		1 141 077	864 487
Omløpsmidler			
Varer			
Sum varer		8 350	34 283
Fordringer			
Kundefordringer	7	78 268	56 605
Andre kortsiktige fordringer	7		37 558
Sum fordringer	7	78 268	94 163
Bankinnskudd, kontanter og lignende			
Bankinnskudd, kontanter o.l.	6	213 210	1 187 979
Sum bankinnskudd, kontanter og lignende		213 210	1 187 979
Sum omløpsmidler		299 828	1 316 425
SUM EIENDELER		1 440 905	2 180 911



Balanse

Beløp i: NOK	Note	2020	2019
BALANSE - EGENKAPITAL OG GJELD			
Egenkapital			
Innskutt egenkapital			
Aksjekapital	2	400 000	400 000
Beholdning av egne aksjer	2		
Sum innskutt egenkapital		400 000	400 000
Opptjent egenkapital			
Annen egenkapital		390 045	1 012 850
Sum opptjent egenkapital		390 045	1 012 850
Sum egenkapital	4	790 045	1 412 850
Gjeld			
Langsiktig gjeld			
Utsatt skatt	5		
Annen langsiktig gjeld			
Gjeld til kredittinstitusjoner	7		
Øvrig langsiktig gjeld	7		
Sum langsiktig gjeld		0	0
Kortsiktig gjeld			
Leverandørgjeld	7	6 371	34 149
Betalbar skatt	5		
Skyldig offentlige avgifter		79 644	73 962
Annen kortsiktig gjeld	7	564 846	659 951
Sum kortsiktig gjeld	7	650 860	768 061
Sum gjeld		650 860	768 061
SUM EGENKAPITAL OG GJELD		1 440 905	2 180 911



Brønnøysundregistrene

ÅRSREGNSKAP FOR REGNSKAPSÅRET 2020 - GENERELL INFORMASJON

Journalnummer: 2021 810283

Enheten

Organisasjonsnummer: 986 499 911
Organisasjonsform: Aksjeselskap
Foretaksnavn: BELTEGRAVING AS
Forretningsadresse: c/o Egil Torgersen
3144 VEIERLAND

Regnskapsår

Årsregnskapets periode: 01.01.2020 - 31.12.2020

Konsern

Morselskap i konsern: Nei

Regnskapsregler

Regler for små foretak benyttet: Ja
Benyttet ved utarbeidelsen av
årsregnskapet til selskapet: Regnskapslovens alminnelige regler

Årsregnskapet fastsatt av kompetent organ

Bekreftet av representant for selskapet: OSEBERG SERVICES AS
Dato for fastsettelse av årsregnskapet: 25.08.2021

Revisjon

Selskapet har besluttet at årsregnskapet
ikke skal revideres: Ja
Årsregnskapet er utarbeidet av ekstern
autorisert regnskapsfører: Ja
Ekstern autorisert regnskapsfører har i
løpet av regnskapsåret bistått ved den
løpende regnskapsføringen eller utført
andre tjenester for selskapet enn å
utarbeide årsregnskapet: Ja

Grunnlag for avgivelse

År 2020: Årsregnskap er elektronisk innlevert.
År 2019: Tall er hentet fra elektronisk innlevert årsregnskap fra 2020.

Det er ikke krav til at årsregnskapet m.v. som sendes til Regnskapsregisteret er undertegnet. Kontrollen på at dette er utført ligger hos revisor/enhetens øverste organ. Sikkerheten ivaretas ved at innsender har rolle/rettighet for innsending av årsregnskapet via Altinn, og ved at det bekreftes at årsregnskapet er fastsatt av kompetent organ.

Brønnøysundregistrene, 27.09.2021

Brønnøysundregistrene
Postadresse: Postboks 900, 8910 Brønnøysund
Telefon: 75 00 75 00
E-post: firmapost@brreg.no Internett: www.brreg.no
Organisasjonsnummer: 974 760 673



Organisasjonsnr: 986 499 911
BELTEGRAVING AS

RESULTATREGNSKAP

Beløp i: NOK	Note	2020	2019
RESULTATREGNSKAP			
Inntekter			
Salgsinntekt		523 543	1 636 620
Annen driftsinntekt		283 659	614 496
Sum inntekter		807 202	2 251 116
Kostnader			
Varekostnad		202 588	241 056
Lønnskostnad	3	765 457	1 186 278
Avskrivning av driftsmidler og immaterielle eiendeler	1	254 415	449 616
Nedskrivning av varige driftsmidler og immaterielle eiendeler	1		
Annen driftskostnad	3	379 852	641 418
Sum kostnader		1 602 312	2 518 368
Driftsresultat		-795 110	-267 252
Finansinntekter og finanskostnader			
Annen finansinntekt		350	2 924
Sum finansinntekter		350	2 924
Annen finanskostnad		3 708	2 677
Sum finanskostnader		3 708	2 677
Netto finans		-3 358	247
Ordinært resultat før skattekostnad		-798 468	-267 004
Skattekostnad på ordinært resultat	5	-175 663	-58 741
Ordinært resultat etter skattekostnad		-622 805	-208 263
Årsresultat	4	-622 805	-208 263
Årsresultat etter minoritetsinteresser		-622 805	-208 263
Totalresultat		-622 805	-208 263
Overføringer og disponeringer			
Avsatt til annen egenkapital		-622 805	-208 263
Sum overføringer og disponeringer		-622 805	-208 263





Organisasjonsnr: 986 499 911
BELTEGRAVING AS

BALANSE

Beløp i: NOK	Note	2020	2019
BALANSE - EIENDELER			
Anleggsmidler			
Immaterielle eiendeler			
Konsesjoner, patenter o.l.	1		
Utsatt skattefordel	5	483 131	307 468
Goodwill	1		
Sum immaterielle eiendeler		483 131	307 468
Varige driftsmidler			
Tomter, bygninger o.a. fast eiendom	1		
Maskiner og anlegg	1	119 317	174 917
Skip og flytende installasjoner	1	370 830	
Driftsløsøre, inventar o. a. utstyr	1	167 799	382 101
Sum varige driftsmidler		657 946	557 018
Finansielle anleggsmidler			
Lån til foretak i samme konsern	7		
Sum anleggsmidler		1 141 077	864 487
Omløpsmidler			
Varer			
Sum varer		8 350	34 283
Fordringer			
Kundefordringer	7	78 268	56 605
Andre kortsiktige fordringer	7		37 558
Sum fordringer	7	78 268	94 163
Bankinnskudd, kontanter og lignende			
Bankinnskudd, kontanter o. l.	6	213 210	1 187 979
Sum bankinnskudd, kontanter og lignende		213 210	1 187 979
Sum omløpsmidler		299 828	1 316 425
SUM EIENDELER		1 440 905	2 180 911
BALANSE - EGENKAPITAL OG GJELD			



Egenkapital			
Innskutt egenkapital			
Aksjekapital	2	400 000	400 000
Beholdning av egne aksjer	2		
Sum innskutt egenkapital		400 000	400 000
Opptjent egenkapital			
Annen egenkapital		390 045	1 012 850
Sum opptjent egenkapital		390 045	1 012 850
Sum egenkapital	4	790 045	1 412 850
Gjeld			
Langsiktig gjeld			
Utsatt skatt	5		
Annen langsiktig gjeld			
Gjeld til			
kredittinstitusjoner	7		
Øvrig langsiktig gjeld	7		
Sum langsiktig gjeld		0	0
Kortsiktig gjeld			
Leverandørgjeld	7	6 371	34 149
Betalbar skatt	5		
Skyldig offentlige avgifter		79 644	73 962
Annen kortsiktig gjeld	7	564 846	659 951
Sum kortsiktig gjeld	7	650 860	768 061
Sum gjeld		650 860	768 061
SUM EGENKAPITAL OG GJELD		1 440 905	2 180 911



Organisasjonsnr: 986 499 911
BELTEGRAVING AS

NOTEOPPLYSNINGER - SELSKAP - alle poster oppgitt i hele tall

Note

Antall årsverk i regnskapsåret

Virksomheten har hatt følgende antall årsverk:
0.00



Legally signed by
Egil Otto Torgersen
25.08.2021



Årsregnskap 2020

Beltegraving AS

Resultatregnskap
Balanse
Noter til regnskapet



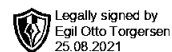
Org.nr.: 986 499 911



RESULTATREGNSKAP

BELTEGRAVING AS

DRIFTSINNEKTER OG DRIFTSKOSTNADER	Note	2020	2019
Salgsinntekt		523 543	1 636 620
Annen driftsinntekt		283 659	614 496
Sum driftsinntekter		807 202	2 251 116
Varekostnad		202 588	241 056
Lønnskostnad	3	765 457	1 186 278
Avskrivning av driftsmidler og immaterielle eiendeler	1	254 415	449 616
Annen driftskostnad	3	379 852	641 418
Sum driftskostnader		1 602 312	2 518 368
Driftsresultat		-795 110	-267 252
FINANSINNEKTER OG FINANSKOSTNADER			
Annen finansinntekt		350	2 924
Annen finanskostnad		3 708	2 677
Resultat av finansposter		-3 358	247
Ordinært resultat før skattekostnad		-798 468	-267 004
Skattekostnad på ordinært resultat	5	-175 663	-58 741
Ordinært resultat		-622 805	-208 263
Årsresultat	4	-622 805	-208 263
OVERFØRINGER			
Avsatt til annen egenkapital		-622 805	-208 263
Sum overføringer		-622 805	-208 263



BALANSE

BELTEGRAVING AS

EIENDELER	Note	2020	2019
ANLEGGSMIDLER			
IMMATERIELLE EIENDELER			
Utsatt skattefordel	5	483 131	307 468
Sum immaterielle eiendeler		483 131	307 468
VARIGE DRIFTSMIDLER			
Maskiner og anlegg	1	119 317	174 917
Skip og flytende installasjoner	1	370 830	0
Driftsløsøre, inventar o.a. utstyr	1	167 799	382 101
Sum varige driftsmidler		657 946	557 018
Sum anleggsmidler		1 141 077	864 487
OMLØPSMIDLER			
Lager av varer og annen beholdning		8 350	34 283
FORDRINGER			
Kundefordringer	7	78 268	56 605
Andre kortsiktige fordringer	7	0	37 558
Sum fordringer	7	78 268	94 163
Bankinnskudd, kontanter o.l.	6	213 210	1 187 979
Sum omløpsmidler		299 828	1 316 425
Sum eiendeler		1 440 905	2 180 911



BALANSE

BELTEGRAVING AS

EGENKAPITAL OG GJELD	Note	2020	2019
EGENKAPITAL			
INNSKUTT EGENKAPITAL			
Aksjekapital	2	400 000	400 000
Sum innskutt egenkapital		400 000	400 000
OPPTJENT EGENKAPITAL			
Annen egenkapital		390 045	1 012 850
Sum opptjent egenkapital		390 045	1 012 850
Sum egenkapital	4	790 045	1 412 850
GJELD			
KORTSIKTIG GJELD			
Leverandørgjeld	7	6 371	34 149
Skyldig offentlige avgifter		79 644	73 962
Annen kortsiktig gjeld	7	564 846	659 951
Sum kortsiktig gjeld	7	650 860	768 061
Sum gjeld		650 860	768 061
Sum egenkapital og gjeld		1 440 905	2 180 911

Styret i Beltegraving AS

Egil Otto Torgersen
styreleder/daglig leder



Regnskapsprinsipper

Årsregnskapet er satt opp i samsvar med regnskapsloven og NRS 8 - God regnskapsskikk for små foretak.

DRIFTSINNTEKTER

Inntektsføring ved salg av varer skjer på leveringstidspunktet. Tjenester inntektsføres etter hvert som de leveres.

SKATT

Skattekostnaden i resultatregnskapet omfatter både periodens betalbare skatt og endring i utsatt skatt. Utsatt skatt er beregnet med 22 % på grunnlag av de midlertidige forskjeller som eksisterer mellom regnskapsmessige og skattemessige verdier, samt ligningsmessig underskudd til fremføring ved utgangen av regnskapsåret. Skatteøkende og skattereduserende midlertidige forskjeller som reverserer eller kan reverseres i samme periode er utlignet og nettoført.

KLASSIFISERING OG VURDERING AV ANLEGGSMIDLER

Anleggsmidler omfatter eiendeler bestemt til varig eie og bruk. Anleggsmidler er vurdert til anskaffelseskost. Varige driftsmidler balanseføres og avskrives over driftsmidlets økonomiske levetid. Avskrivningsperioden for fast eiendom anskaffet etter 2009 er dekomponert i en del som gjelder råbygget og en del som gjelder faste tekniske installasjoner. Varige driftsmidler nedskrives til gjenvinnbart beløp ved verdifall som forventes ikke å være forbigående. Gjenvinnbart beløp er det høyeste av netto salgsverdi og verdi i bruk. Verdi i bruk er nåverdi av fremtidige kontantstrømmer knyttet til eiendelen. Nedskrivningen reverseres når grunnlaget for nedskrivningen ikke lenger er til stede.

KLASSIFISERING OG VURDERING AV OMLØPSMIDLER

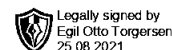
Omløpsmidler og kortsiktig gjeld omfatter normalt poster som forfaller til betaling innen ett år etter balansedagen, samt poster som knytter seg til varekretsløpet. Omløpsmidler vurderes til laveste verdi av anskaffelseskost og virkelig verdi.

VARER

Varer er vurdert til det laveste av anskaffelseskost og netto salgsverdi.

FORDRINGER

Kundefordringer og andre fordringer oppføres til pålydende etter fradrag for avsetning til forventet tap. Avsetning til tap gjøres på grunnlag av en individuell vurdering av de enkelte fordringene.



Note 1 Varige driftsmidler

	Maskiner og anlegg	Påkostning/inventar leide lokaler	Biler	Sum
Anskaffelseskost 01.01.2020	6069781	559 180	407 215	7 036 176
Tilgang kjøpte driftsmidler		0	444 998	444 998
Avgang solgte driftsmidler		0	89 655	89 655
Anskaffelseskost 31.12.2020	6 069 781	559 180	941 868	7 570 829
Akkumulerte avskrivninger	5 950 470	391 376	571 037	6 912 883
Bokført verdi pr. 31.12.2020	119 311	167 804	370 831	657 946
Årets avskrivninger	55 600	111 836	86 979	254 415
Økonomisk levetid	5 år	5år	5år	
Avskrivningsplan	Lineær	Lineær	Lineær	

Note 2 Aksjonærer

AKSJEKAPITALEN I BELTEGRAVING AS PR. 31.12 BESTÅR AV:

	Antall	Pålydende	Bokført
Ordinære aksjer	400	1 000,0	400 000
Sum	400		400 000

EIERSTRUKTUR

De største aksjonærene i % pr. 31.12 var:

	Ordinære	Eierandel	Stemmeandel
ET VEIERLAND HOLDING AS	400	100,0	100,0

Note 3 Lønnskostnader og ytelser, godtgjørelser til daglig leder, styret og revisor

Lønnskostnader	2020	2019
Lønninger	693 454	1 087 598
Arbeidsgiveravgift	103 379	160 045
Pensjonskostnader	34 538	34 789
Andre ytelser	-65 914	-96 154
Sum	765 457	1 186 278

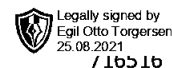
Selskapet har i 2020 sysselsatt 1,5 årsverk.

PENSJONSFORPLIKTELSE

Selskapet er pliktig til å ha tjenestepensjonsordning etter lov om obligatorisk tjenestepensjon. Selskapets pensjonsordninger tilfredsstiller kravene i denne lov.

Ytelser til ledende personer

Daglig leder



Lønn	
Pensjonskostnader	21495
Annen godtgjørelse	61764
Sum	799 775

Note 4 Egenkapital

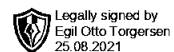
	Aksjekapital	Overkurs	Annen egenkapital	Sum egenkapital
Pr. 31.12.2019	400 000	0	1 012 850	1 412 850
Pr. 01.01.2020	400 000	0	1 012 850	1 412 850
Årets resultat			-622 805	-622 805
Pr. 31.12.2020	400 000	0	390 045	790 045

Note 5 Skatt

Årets skattekostnad	2020	2019
Resultatført skatt på ordinært resultat:		
Betalbar skatt	0	0
Endring i utsatt skattefordel	-175 663	-58 741
Skattekostnad ordinært resultat	-175 663	-58 741
Skattepliktig inntekt:		
Ordinært resultat før skatt	-798 468	-267 004
Permanente forskjeller	0	0
Endring i midlertidige forskjeller	-220 589	-298 240
Skattepliktig inntekt	-1 019 057	-565 244
Betalbar skatt i balansen:		
Betalbar skatt på årets resultat	0	0
Sum betalbar skatt i balansen	0	0

Skatteeffekten av midlertidige forskjeller og underskudd til fremføring som har gitt opphav til utsatt skatt og utsatte skattefordeler, spesifisert på typer av midlertidige forskjeller

	2020	2019	Endring
Varige driftsmidler	40 883	-179 706	-220 589
Sum	40 883	-179 706	-220 589
Akkumulert fremførbart underskudd	-2 236 932	-1 217 875	1 019 057
Grunnlag for utsatt skattefordel	-2 196 048	-1 397 581	798 468
Utsatt skattefordel (22 %)	-483 131	-307 468	175 663



Note 6 Bankinnskudd

Innestående midler på skattetrekkkonto (bundne midler) er på kr. 29 089.

Note 7 Mellomværende med selskap i samme konsern

	2020	2019
Gjeld		
Annen kortsiktig gjeld konsern	472 303	471 177
Sum	472 303	471 177