



ÅRSREGNSKAPET FOR REGNSKAPSÅRET 2023 - GENERELL INFORMASJON

Enheten

Organisasjonsnummer: 985 974 225
Organisasjonsform: Aksjeselskap
Foretaksnavn: MARINE INSTALLASJON AS
Forretningsadresse: Hinderveien 5
3223 SANDEFJORD

Regnskapsår

Årsregnskapets periode: 01.01.2023 - 31.12.2023

Konsern

Morselskap i konsern: Nei

Regnskapsregler

Regler for små foretak benyttet: Nei
Benyttet ved utarbeidelsen av årsregnskapet til selskapet: Regnskapslovens alminnelige regler

Årsregnskapet fastsatt av kompetent organ

Bekreftet av representant for selskapet: Harald Vetvik
Dato for fastsettelse av årsregnskapet: 23.04.2024

Grunnlag for avgivelse

År 2023: Årsregnskapet er elektronisk innlevert
År 2022: Tall er hentet fra elektronisk innlevert årsregnskap fra 2023

Det er ikke krav til at årsregnskapet m.v. som sendes til Regnskapsregisteret er undertegnet. Kontrollen på at dette er utført ligger hos revisor/enhetens øverste organ. Sikkerheten ivaretas ved at innsender har rolle/rettighet for innsending av årsregnskapet via Altinn, og ved at det bekreftes at årsregnskapet er fastsatt av kompetent organ.

Brønnøysundregistrene, 03.06.2025



Resultatregnskap

Beløp i: NOK	Note	2023	2022
RESULTATREGNSKAP			
Inntekter			
Salgsinntekt	1	113 617 679	112 063 249
Annen driftsinntekt		1 706 500	227 171
Sum inntekter		115 324 179	112 290 421
Kostnader			
Varekostnad		1 432 792	3 330 619
Lønnskostnad	2	97 415 382	95 235 412
Avskrivning av driftsmidler og immaterielle eiendeler	3	347 223	129 620
Nedskrivning av varige driftsmidler og immaterielle eiendeler	3		
Annen driftskostnad	2	12 866 492	10 353 911
Sum kostnader		112 061 889	109 049 562
Driftsresultat		3 262 290	3 240 859
Finansinntekter og finanskostnader			
Inntekt på investering i tilknyttet selskap		38 903	
Annen renteinntekt		5 695	687
Annen finansinntekt		30 000	6 716
Sum finansinntekter		74 598	7 403
Annen rentekostnad		50 307	86 652
Annen finanskostnad		99 917	146 013
Sum finanskostnader		150 224	232 665
Netto finans		-75 625	-225 262
Ordinært resultat før skattekostnad		3 186 665	3 015 597
Skattekostnad på resultat	4	701 066	663 431
Ordinært resultat etter skattekostnad		2 485 599	2 352 166
Årsresultat		2 485 599	2 352 166
Årsresultat etter minoritetsinteresser		2 485 599	2 352 166



Resultatregnskap

Beløp i: NOK	Note	2023	2022
Totalresultat		2 485 599	2 352 166
Overføringer og disponeringer			
Avsatt til fond for vurderingsforskjeller	5		
Overført fra fond for vurderingsforskjeller	5		
Ordinært utbytte	5	2 000 000	1 200 000
Tilleggsutbytte	5		
Ekstraordinært utbytte	5		
Konsernbidrag	5		
Avgitt konsernbidrag	5		
Udekket tap	5, 5		
Avsatt til annen egenkapital	5	485 599	1 152 166
Overført fra annen egenkapital	5		
Sum overføringer og disponeringer		2 485 599	2 352 166



Balanse

Beløp i: NOK	Note	2023	2022
BALANSE - EIENDELER			
Anleggsmidler			
Immaterielle eiendeler			
Utvikling	3		
Konsesjoner, patenter o.l.	3		
Utsatt skattefordel	4		
Goodwill	3		
Varige driftsmidler			
Tomter, bygninger o.a. fast eiendom	3, 6		3 127 995
Maskiner og anlegg	3		
Skip og flytende installasjoner	3		
Driftsløsøre, inventar o.a. utstyr	3	70 096	484 819
Sum varige driftsmidler		70 096	3 612 814
Finansielle anleggsmidler			
Investering i datterselskap	7		
Investering i annet foretak i samme konsern	7		
Lån til foretak i samme konsern	7		
Investeringer i tilknyttet selskap	7, 8		159 750
Lån til tilknyttet selskap og felles kontrollert virksomhet	7		
Investeringer i aksjer og andeler	8		
Sum finansielle anleggsmidler			159 750
Sum anleggsmidler		70 096	3 772 564
Omløpsmidler			
Varer			
Fordringer			
Kundefordringer	6, 7	21 060 008	23 614 762
Andre kortsiktige fordringer	9	614 503	119 982
Sum fordringer		21 674 511	23 734 744
Investeringer			
Aksjer og andeler i foretak i samme konsern	8		



Balanse

Beløp i: NOK	Note	2023	2022
Markedsbaserte aksjer	8		
Markedsbaserte obligasjoner	8		
Andre markedsbaserte finansielle instrumenter	8		
Bankinnskudd, kontanter og lignende			
Bankinnskudd, kontanter o.l.	10	11 674 707	4 917 144
Sum bankinnskudd, kontanter og lignende		11 674 707	4 917 144
Sum omløpsmidler		33 349 218	28 651 888
SUM EIENDELER		33 419 314	32 424 452
BALANSE - EGENKAPITAL OG GJELD			
Egenkapital			
Innskutt egenkapital			
Aksjekapital	5, 11	400 000	400 000
Sum innskutt egenkapital		400 000	400 000
Opptjent egenkapital			
Annen egenkapital	5	7 056 253	6 570 655
Sum opptjent egenkapital		7 056 253	6 570 655
Sum egenkapital		7 456 253	6 970 655
Gjeld			
Langsiktig gjeld			
Utsatt skatt	4	74 776	5 449
Sum avsetninger for forpliktelser		74 776	5 449
Annen langsiktig gjeld			
Gjeld til kredittinstitusjoner	6		1 843 829
Sum annen langsiktig gjeld			1 843 829
Sum langsiktig gjeld		74 776	1 849 278
Kortsiktig gjeld			
Gjeld til kredittinstitusjoner	6		



Balanse

Beløp i: NOK	Note	2023	2022
Leverandørgjeld	7	1 856 850	714 416
Betalbar skatt	4	631 739	665 691
Skyldig offentlige avgifter		8 871 571	9 931 207
Utbytte		2 000 000	1 200 000
Annen kortsiktig gjeld		12 528 125	11 093 206
Sum kortsiktig gjeld		25 888 285	23 604 519
Sum gjeld		25 963 061	25 453 797
SUM EGENKAPITAL OG GJELD		33 419 314	32 424 452



Brønnøysundregistrene

ÅRSREGNSKAP FOR REGNSKAPSÅRET 2023 - GENERELL INFORMASJON

Journalnummer: 2024 452237

Enheten

Organisasjonsnummer: 985 974 225
Organisasjonsform: Aksjeselskap
Foretaksnavn: MARINE INSTALLASJON AS
Forretningsadresse: Hinderveien 5
3223 SANDEFJORD

Regnskapsår

Årsregnskapets periode: 01.01.2023 - 31.12.2023

Konsern

Morselskap i konsern: Nei

Regnskapsregler

Regler for små foretak benyttet: Nei
Benyttet ved utarbeidelsen av
årsregnskapet til selskapet: Regnskapslovens alminnelige regler

Årsregnskapet fastsatt av kompetent organ

Bekreftet av representant for selskapet: Harald Vetvik
Dato for fastsettelse av årsregnskapet: 23.04.2024

Grunnlag for avgivelse

År 2023: Årsregnskap er elektronisk innlevert.
År 2022: Tall er hentet fra elektronisk innlevert årsregnskap fra 2023.

Det er ikke krav til at årsregnskapet m.v. som sendes til Regnskapsregisteret er undertegnet. Kontrollen på at dette er utført ligger hos revisor/enhetens øverste organ. Sikkerheten ivaretas ved at innsender har rolle/rettighet for innsending av årsregnskapet via Altinn, og ved at det bekreftes at årsregnskapet er fastsatt av kompetent organ.

Brønnøysundregistrene, 11.06.2024



Organisasjonsnr: 985 974 225
MARINE INSTALLASJON AS

RESULTATREGNSKAP

Beløp i: NOK	Note	2023	2022
RESULTATREGNSKAP			
Inntekter			
Salgsinntekt	1	113 617 679	112 063 249
Annen driftsinntekt		1 706 500	227 171
Sum inntekter		115 324 179	112 290 421
Kostnader			
Varekostnad		1 432 792	3 330 619
Lønnskostnad	2	97 415 382	95 235 412
Avskrivning av driftsmidler og immaterielle eiendeler	3	347 223	129 620
Nedskrivning av varige driftsmidler og immaterielle eiendeler	3		
Annen driftskostnad	2	12 866 492	10 353 911
Sum kostnader		112 061 889	109 049 562
Driftsresultat		3 262 290	3 240 859
Finansinntekter og finanskostnader			
Inntekt på investering i tilknyttet selskap			
Annen renteinntekt		5 695	687
Annen finansinntekt		30 000	6 716
Sum finansinntekter		74 598	7 403
Annen rentekostnad			
Annen finanskostnad		50 307	86 652
Sum finanskostnader		150 224	232 665
Netto finans		-75 625	-225 262
Ordinært resultat før skattekostnad			
Skattekostnad på resultat	4	3 186 665	3 015 597
Ordinært resultat etter skattekostnad		701 066	663 431
Årsresultat		2 485 599	2 352 166
Årsresultat etter minoritetsinteresser			
Totalresultat		2 485 599	2 352 166
Overføringer og disponeringer			



Avsatt til fond for vurderingsforskjeller	5		
Overført fra fond for vurderingsforskjeller	5		
Ordinært utbytte	5	2 000 000	1 200 000
Tilleggsutbytte	5		
Ekstraordinært utbytte	5		
Konsernbidrag	5		
Avgitt konsernbidrag	5		
Udekket tap	5, 5		
Avsatt til annen egenkapital	5	485 599	1 152 166
Overført fra annen egenkapital	5		
Sum overføringer og disponeringer		2 485 599	2 352 166



Organisasjonsnr: 985 974 225
MARINE INSTALLASJON AS

BALANSE

Beløp i: NOK **Note** **2023** **2022**

BALANSE - EIENDELER

Anleggsmidler

Immaterielle eiendeler

Utvikling	3		
Konsesjoner, patenter o.l.	3		
Utsatt skattefordel	4		
Goodwill	3		

Varige driftsmidler

Tomter, bygninger o.a. fast eiendom	3, 6		3 127 995
Maskiner og anlegg	3		
Skip og flytende installasjoner	3		
Driftsløsøre, inventar o. a. utstyr	3	70 096	484 819
Sum varige driftsmidler		70 096	3 612 814

Finansielle anleggsmidler

Investering i datterselskap	7		
Investering i annet foretak i samme konsern	7		
Lån til foretak i samme konsern	7		
Investeringer i tilknyttet selskap	7, 8		159 750
Lån til tilknyttet selskap og felles kontrollert virksomhet	7		
Investeringer i aksjer og andeler	8		
Sum finansielle anleggsmidler			159 750

Sum anleggsmidler		70 096	3 772 564
--------------------------	--	---------------	------------------

Omløpsmidler

Varer

Fordringer

Kundefordringer	6, 7	21 060 008	23 614 762
Andre kortsiktige fordringer	9	614 503	119 982
Sum fordringer		21 674 511	23 734 744

Investeringer

Aksjer og andeler i foretak i samme konsern	8		
Markedsbaserte aksjer	8		



Markedsbaserte obligasjoner	8		
Andre markedsbaserte finansielle instrumenter	8		
Bankinnskudd, kontanter og lignende			
Bankinnskudd, kontanter o. l.	10	11 674 707	4 917 144
Sum bankinnskudd, kontanter og lignende		11 674 707	4 917 144
Sum omløpsmidler		33 349 218	28 651 888
SUM EIENDELER		33 419 314	32 424 452
BALANSE - EGENKAPITAL OG GJELD			
Egenkapital			
Innskutt egenkapital			
Aksjekapital	5, 11	400 000	400 000
Sum innskutt egenkapital		400 000	400 000
Opptjent egenkapital			
Annen egenkapital	5	7 056 253	6 570 655
Sum opptjent egenkapital		7 056 253	6 570 655
Sum egenkapital		7 456 253	6 970 655
Gjeld			
Langsiktig gjeld			
Utsatt skatt	4	74 776	5 449
Sum avsetninger for forpliktelser		74 776	5 449
Annen langsiktig gjeld			
Gjeld til kredittinstitusjoner	6		1 843 829
Sum annen langsiktig gjeld			1 843 829
Sum langsiktig gjeld		74 776	1 849 278
Kortsiktig gjeld			
Gjeld til kredittinstitusjoner	6		
Leverandørgjeld	7	1 856 850	714 416
Betalbar skatt	4	631 739	665 691
Skyldig offentlige avgifter		8 871 571	9 931 207
Utbytte		2 000 000	1 200 000
Annen kortsiktig gjeld		12 528 125	11 093 206
Sum kortsiktig gjeld		25 888 285	23 604 519
Sum gjeld		25 963 061	25 453 797
SUM EGENKAPITAL OG GJELD		33 419 314	32 424 452



Organisasjonsnr: 985 974 225
MARINE INSTALLASJON AS

NOTEOPPLYSNINGER - SELSKAP - alle poster oppgitt i hele tall

Note

Antall årsverk i regnskapsåret
72.00

<u>Sum</u>	<u>Beløp</u>
<u>Balanseført verdi 31.12.</u>	<u>Varige driftsmidler Immaterielle eiend.</u>

Konsernregnskap

Morselskapet sitt navn

Forretningskontor for morselskapet

Begrunnelse for at datterselskap er utelatt fra konsolideringen

<u>Samlet beløp - tilknyttet selskap</u>	<u>Årets</u>	<u>Fjorårets</u>
--	--------------	------------------

<u>Samlet beløp - foretak i samme konsern</u>	<u>Årets</u>	<u>Fjorårets</u>
---	--------------	------------------

<u>Samlet beløp - foretak i samme konsern</u>	<u>Årets</u>	<u>Fjorårets</u>
---	--------------	------------------

<u>Samlet beløp - felles kontrollert virksomhet</u>	<u>Årets</u>	<u>Fjorårets</u>
---	--------------	------------------

<u>Pantstillelse</u>	<u>Beløp</u>
----------------------	--------------

<u>Beholdning av egne aksjer</u>	<u>Antall</u>	<u>Pålydende</u>	<u>Andel av aksjek.</u>
----------------------------------	---------------	------------------	-------------------------



KPMG AS
Nordre Fokserød 14
P.O. Box 150
N-3201 Sandefjord

Telephone +47 45 40 40 63
Internet www.kpmg.no
Enterprise 935 174 627 MVA

Til generalforsamlingen i Marine Installasjon AS

Uavhengig revisors beretning

Konklusjon

Vi har revidert årsregnskapet for Marine Installasjon AS som består av balanse per 31. desember 2023, resultatregnskap og kontantstrømpoppstilling for regnskapsåret avsluttet per denne datoen og noter til årsregnskapet, herunder et sammendrag av viktige regnskapsprinsipper.

Etter vår mening

- oppfyller årsregnskapet gjeldende lovkrav, og
- gir årsregnskapet et rettviseende bilde av selskapets finansielle stilling per 31. desember 2023, og av dets resultater og kontantstrømmer for regnskapsåret avsluttet per denne datoen i samsvar med regnskapslovens regler og god regnskapskikk i Norge.

Grunnlag for konklusjonen

Vi har gjennomført revisjonen i samsvar med International Standards on Auditing (ISA-ene). Våre oppgaver og plikter i henhold til disse standardene er beskrevet nedenfor under *Revisors oppgaver og plikter ved revisjonen av årsregnskapet*. Vi er uavhengige av selskapet i samsvar med kravene i relevante lover og forskrifter i Norge og International Code of Ethics for Professional Accountants (inkludert internasjonale uavhengighetsstandarder) utstedt av International Ethics Standards Board for Accountants (IESBA-reglene), og vi har overholdt våre øvrige etiske forpliktelser i samsvar med disse kravene. Innhentet revisjonsbevis er etter vår vurdering tilstrekkelig og hensiktsmessig som grunnlag for vår konklusjon.

Øvrig informasjon

Styret og daglig leder (ledelsen) er ansvarlige for informasjonen i årsberetningen. Øvrig informasjon omfatter informasjon i årsrapporten bortsett fra årsregnskapet og den tilhørende revisjonsberetningen. Vår konklusjon om årsregnskapet ovenfor dekker ikke informasjonen i årsberetningen.

I forbindelse med revisjonen av årsregnskapet er det vår oppgave å lese årsberetningen. Formålet er å vurdere hvorvidt det foreligger vesentlig inkonsistens mellom årsberetningen og årsregnskapet og den kunnskap vi har opparbeidet oss under revisjonen av årsregnskapet, eller hvorvidt informasjon i årsberetningen ellers fremstår som vesentlig feil. Vi har plikt til å rapportere dersom årsberetningen fremstår som vesentlig feil. Vi har ingenting å rapportere i så henseende.

Basert på kunnskapen vi har opparbeidet oss i revisjonen, mener vi at årsberetningen

- er konsistent med årsregnskapet og
- inneholder de opplysninger som skal gis i henhold til gjeldende lovkrav.

Ledelsens ansvar for årsregnskapet

Ledelsen er ansvarlig for å utarbeide årsregnskapet og for at det gir et rettviseende bilde i samsvar med regnskapslovens regler og god regnskapskikk i Norge. Ledelsen er også ansvarlig for slik internkontroll som den finner nødvendig for å kunne utarbeide et årsregnskap som ikke inneholder

Offices in:

© KPMG AS, a Norwegian limited liability company and a member firm of the KPMG global organization of independent member firms affiliated with KPMG International Limited, a private English company limited by guarantee. All rights reserved.

Statsautoriserte revisorer - medlemmer av Den norske Revisorforening

Oslo	Elverum	Mo i Rana	Tromsø
Alta	Finnsnes	Molde	Trondheim
Arendal	Hamar	Sandefjord	Tynset
Bergen	Haugesund	Stavanger	Ulsteinvik
Bodo	Knarvik	Stord	Ålesund
Drammen	Kristiansand	Strøme	

Permeo Dokumentnøkkel: 30NLZ-6ALUM-YDYYO-4AVFO-X5VK4-23Y26



vesentlig feilinformasjon, verken som følge av misligheter eller utilsiktede feil.

Ved utarbeidelsen av årsregnskapet må ledelsen ta standpunkt til selskapets evne til fortsatt drift og opplyse om forhold av betydning for fortsatt drift. Forutsetningen om fortsatt drift skal legges til grunn for årsregnskapet så lenge det ikke er sannsynlig at virksomheten vil bli avvirket.

Revisors oppgaver og plikter ved revisjonen av årsregnskapet

Vårt mål er å oppnå betryggende sikkerhet for at årsregnskapet som helhet ikke inneholder vesentlig feilinformasjon, verken som følge av misligheter eller utilsiktede feil, og å avgi en revisjonsberetning som inneholder vår konklusjon. Betyggende sikkerhet er en høy grad av sikkerhet, men ingen garanti for at en revisjon utført i samsvar med ISA-ene, alltid vil avdekke vesentlig feilinformasjon. Feilinformasjon kan oppstå som følge av misligheter eller utilsiktede feil. Feilinformasjon er å anse som vesentlig dersom den enkeltvis eller samlet med rimelighet kan forventes å påvirke de økonomiske beslutningene som brukerne foretar på grunnlag av årsregnskapet.

Som del av en revisjon i samsvar med ISA-ene, utøver vi profesjonelt skjønn og utviser profesjonell skepsis gjennom hele revisjonen. I tillegg:

- identifiserer og vurderer vi risikoen for vesentlig feilinformasjon i regnskapet, enten det skyldes misligheter eller utilsiktede feil. Vi utformer og gjennomfører revisjons handlinger for å håndtere slike risikoer, og innhenter revisjonsbevis som er tilstrekkelig og hensiktsmessig som grunnlag for vår konklusjon. Risikoen for at vesentlig feilinformasjon som følge av misligheter ikke blir avdekket, er høyere enn for feilinformasjon som skyldes utilsiktede feil, siden misligheter kan innebære samarbeid, forfalskning, bevisste utelatelser, uriktige fremstillinger eller overstyring av internkontroll.
- opparbeider vi oss en forståelse av intern kontroll som er relevant for revisjonen, for å utforme revisjons handlinger som er hensiktsmessige etter omstendighetene, men ikke for å gi uttrykk for en mening om effektiviteten av selskapets interne kontroll.
- evaluerer vi om de anvendte regnskapsprinsippene er hensiktsmessige og om regnskapsestimatene og tilhørende noteopplysninger utarbeidet av ledelsen er rimelige.
- konkluderer vi på om ledelsens bruk av fortsatt drift-forutsetningen er hensiktsmessig, og, basert på innhentede revisjonsbevis, hvorvidt det foreligger vesentlig usikkerhet knyttet til hendelser eller forhold som kan skape tvil av betydning om selskapets evne til fortsatt drift. Dersom vi konkluderer med at det eksisterer vesentlig usikkerhet, kreves det at vi i revisjonsberetningen henleder oppmerksomheten på tilleggsopplysningene i årsregnskapet, eller, dersom slike tilleggsopplysninger ikke er tilstrekkelige, at vi modifierer vår konklusjon. Våre konklusjoner er basert på revisjonsbevis innhentet frem til datoen for revisjonsberetningen. Etterfølgende hendelser eller forhold kan imidlertid medføre at selskapet ikke kan fortsette driften.
- evaluerer vi den samlede presentasjonen, strukturen og innholdet i årsregnskapet, inkludert tilleggsopplysningene, og hvorvidt årsregnskapet gir uttrykk for de underliggende transaksjonene og hendelsene på en måte som gir et rettviseende bilde.

Vi kommuniserer med styret blant annet om det planlagte innholdet i og tidspunkt for revisjonsarbeidet og eventuelle vesentlige funn i revisjonen, herunder vesentlige svakheter i intern kontroll som vi avdekker gjennom revisjonen.

Sandefjord, 30. april 2024

KPMG AS

Frode Bohlin Lea
Statsautorisert revisor
(elektronisk signert)

Pemneo Dokumentnrøkkeid: 30NLZ-6AUMM-YDYYO-4AVFO-X5VK4-23Y26



PENNEO

Signaturene i dette dokumentet er juridisk bindende. Dokument signert med "Penneo™ - sikker digital signatur". De signerende parter sin identitet er registrert, og er listet nedenfor.

"Med min signatur bekrefter jeg alle datoer og innholdet i dette dokument."

Lea, Frode

Statsautorisert revisor

På vegne av: KPMG AS

Serienummer: no_bankid:9578-5999-4-1311965

IP: 80.232.xxx.xxx

2024-04-30 13:52:08 UTC



Penneo Dokumentnøkkel: 30NLZ-6AUMM-YDYVO-4AVFO-X5VK4-23Y26

Dokumentet er signert digitalt, med **Penneo.com**. Alle digitale signatur-data i dokumentet er sikret og validert av den datamaskin-utregnede hash-verdien av det opprinnelige dokument. Dokumentet er låst og tids-stemplet med et sertifikat fra en betrodd tredjepart. All kryptografisk bevis er integrert i denne PDF, for fremtidig validering (hvis nødvendig).

Hvordan bekrefter at dette dokumentet er originalen?

Dokumentet er beskyttet av ett Adobe CDS sertifikat. Når du åpner dokumentet i

Adobe Reader, skal du kunne se at dokumentet er sertifisert av **Penneo e-signature service <penneo@penneo.com>**. Dette garanterer at innholdet i dokumentet ikke har blitt endret.

Det er lett å kontrollere de kryptografiske beviser som er lokalisert inne i dokumentet, med Penneo validator - <https://penneo.com/validator>



Årsregnskap 2023

Marine Installasjon AS

Resultatregnskap —
Balanse
Kontantstrøm
Noter til regnskapet

Org.nr.: 985 974 225



Resultatregnskap
Marine Installasjon AS

Driftsinntekter og driftskostnader	Note	2023	2022
Salgsinntekt	1	113 617 679	112 063 249
Annen driftsinntekt		1 706 500	227 171
Sum driftsinntekter		<u>115 324 179</u>	<u>112 290 421</u>
Varekostnad		1 432 792	3 330 619
Lønnskostnad	2	97 415 382	95 235 412
Avskrivning av driftsmidler og immaterielle eiendeler	3	347 223	129 620
Annen driftskostnad	2	12 866 492	10 353 911
Sum driftskostnader		<u>112 061 889</u>	<u>109 049 562</u>
Driftsresultat		<u>3 262 290</u>	<u>3 240 859</u>
Finansinntekter og finanskostnader			
Inntekt på investering i tilknyttet selskap		38 903	0
Annen renteinntekt		5 695	687
Annen finansinntekt		30 000	6 716
Annen rentekostnad		50 307	86 652
Annen finanskostnad		99 917	146 013
Resultat av finansposter		<u>-75 625</u>	<u>-225 262</u>
Resultat før skattekostnad		3 186 665	3 015 597
Skattekostnad på resultat	4	701 066	663 431
Resultat		<u>2 485 599</u>	<u>2 352 166</u>
Årsresultat		<u>2 485 599</u>	<u>2 352 166</u>
Overføringer			
Avsatt til utbytte	5	2 000 000	1 200 000
Avsatt til annen egenkapital	5	485 599	1 152 166
Sum overføringer		<u>2 485 599</u>	<u>2 352 166</u>



Balanse
Marine Installasjon AS

Eiendeler	Note	2023	2022
Anleggsmidler			
Immaterielle eiendeler			
Varige driftsmidler			
Tomter, bygninger o.a. fast eiendom	3, 6	0	3 127 995
Driftsløsøre, inventar o.a. utstyr	3	70 096	484 819
Sum varige driftsmidler		<u>70 096</u>	<u>3 612 814</u>
Finansielle anleggsmidler			
Investeringer i tilknyttet selskap	7, 8	0	159 750
Sum finansielle anleggsmidler		<u>0</u>	<u>159 750</u>
Sum anleggsmidler		<u>70 096</u>	<u>3 772 564</u>
Omløpsmidler			
Fordringer			
Kundefordringer	6, 7	21 060 008	23 614 762
Andre kortsiktige fordringer	9	614 503	119 982
Sum fordringer		<u>21 674 511</u>	<u>23 734 744</u>
Investeringer			
Bankinnskudd, kontanter o.l.	10	11 674 707	4 917 144
Sum omløpsmidler		<u>33 349 218</u>	<u>28 651 888</u>
Sum eiendeler		<u>33 419 314</u>	<u>32 424 452</u>





Balanse
Marine Installasjon AS


Egenkapital og gjeld	Note	2023	2022
Egenkapital			
Innskutt egenkapital			
Aksjekapital	5, 11	400 000	400 000
Sum innskutt egenkapital		<u>400 000</u>	<u>400 000</u>
Opptjent egenkapital			
Annen egenkapital	5	7 056 253	6 570 655
Sum opptjent egenkapital		<u>7 056 253</u>	<u>6 570 655</u>
Sum egenkapital		<u>7 456 253</u>	<u>6 970 655</u>
Gjeld			
Avsetning for forpliktelser			
Utsatt skatt	4	74 776	5 449
Sum avsetning for forpliktelser		<u>74 776</u>	<u>5 449</u>
Annen langsiktig gjeld			
Gjeld til kredittinstitusjoner	6	0	1 843 829
Sum annen langsiktig gjeld		<u>0</u>	<u>1 843 829</u>
Kortsiktig gjeld			
Leverandørgjeld	7	1 856 850	714 416
Betalbar skatt	4	631 739	665 691
Skyldig offentlige avgifter		8 871 571	9 931 207
Utbytte		2 000 000	1 200 000
Annen kortsiktig gjeld		12 528 125	11 093 206
Sum kortsiktig gjeld		<u>25 888 285</u>	<u>23 604 519</u>
Sum gjeld		<u>25 963 061</u>	<u>25 453 797</u>
Sum egenkapital og gjeld		<u>33 419 314</u>	<u>32 424 452</u>


Sandefjord, 23.04.2024
Styret i Marine Installasjon AS


Frithjof Bettum
Styreleder


Harald Vetvik
Styremedlem/daglig leder


Øivind Aflum
Styremedlem


Bjørn Håvard Brænden
Styremedlem


Tor Martin Røed
Styremedlem


Øivind Simonsen
Styremedlem



Indirekte kontantstrøm Marine Installasjon AS

	Note	2023	2022
Kontantstrømmer fra operasjonelle aktiviteter			
Resultat før skattekostnad		3 186 665	3 015 597
Periodens betalte skatt		-665 691	-369 647
Ordinære avskrivninger		347 223	129 620
Endring i kundefordringer		2 554 754	-6 661 563
Endring i leverandørgjeld		1 142 434	-237 198
Endring i andre tidsavgrensningsposter		-119 238	3 661 367
Netto kontantstrøm fra operasjonelle aktiviteter		6 446 147	-461 824
Kontantstrømmer fra finansieringsaktiviteter			
Utbetalinger ved nedbetaling av langsiktig gjeld		-1 843 829	-124 133
Utbetalinger av utbytte		-1 200 000	0
Netto kontantstrøm fra finansieringsaktiviteter		-3 043 829	-124 133
Netto endring i kontanter og kontantekvivalenter		3 402 318	-585 957
Beh. av kont. og kontantekvivalenter ved per. begynnel:		4 917 144	5 503 101
Beh. av kont. og kontantekvivalenter ved per. slutt		8 319 462	4 917 144



Noter til årsregnskapet Marine Installasjon AS

Regnskapsprinsipper

Årsregnskapet er satt opp i samsvar med regnskapslovens bestemmelser og god regnskapsskikk.

Bruk av estimater

I utarbeidelse av årsregnskapet har man brukt estimater og forutsetninger som har påvirket resultatregnskapet og verdsettelsen av eiendeler og gjeld, samt usikre eiendeler og forpliktelser på balansedagen i henhold til god regnskapsskikk. Områder som i stor grad inneholder slike skjønsmessige vurderinger, høy grad av kompleksitet, eller områder hvor forutsetninger og estimater er vesentlige for årsregnskapet, er beskrevet i notene.

Valuta

Transaksjoner i utenlandsk valuta omregnes til kursen på transaksjonstidspunktet. Pengeposter i utenlandsk valuta omregnes til norske kroner ved å benytte balansedagens kurs. Ikke-pengeposter som måles til historisk kurs uttrykt i utenlandsk valuta, omregnes til norske kroner ved å benytte valutakursen på transaksjonstidspunktet. Ikke-pengeposter som måles til virkelig verdi uttrykt i utenlandsk valuta, omregnes til valutakursen fastsatt på måletidspunktet. Valutakursendringer resultatføres løpende i regnskapsperioden under andre finansposter.

Inntekter

Inntektsføring ved salg av varer skjer på leveringstidspunktet. Tjenester inntektsføres etter hvert som de leveres. Inntekter fra salg av tjenester og langsiktige tilvirkingsprosjekter (anleggskontrakter) resultatføres i takt med prosjektets fullføringsgrad, når utfallet av transaksjonen kan estimeres på en pålitelig måte. Når transaksjonens utfall ikke kan estimeres pålitelig, vil kun inntekter tilsvarende påløpte prosjektkostnader inntektsføres. I den perioden det blir identifisert at et prosjekt vil gi et negativt resultat, vil det estimerte tapet på kontrakten bli resultatført i sin helhet.

Skatt

Skattekostnaden i resultatregnskapet omfatter både periodens betalbare skatt og endring i utsatt skatt. Utsatt skatt er beregnet med 22 % på grunnlag av de midlertidige forskjeller som eksisterer mellom regnskapsmessige og skattemessige verdier, samt ligningsmessig underskudd til fremføring ved utgangen av regnskapsåret. Skatteøkende og skattereduserende midlertidige forskjeller som reverserer eller kan reverseres i samme periode er utlignet og nettoført. Netto utsatt skattefordel balanseføres i den grad det er sannsynlig at denne kan bli utnyttet.

Klassifisering og vurdering av anleggsmidler

Anleggsmidler omfatter eiendeler bestemt til varig eie og bruk. Anleggsmidler er vurdert til anskaffelseskost, fratrukket avskrivninger og nedskrivninger. Langsiktig gjeld balanseføres til nominelt beløp på transaksjonstidspunktet.

Varige driftsmidler balanseføres og avskrives over driftsmidlets økonomiske levetid. Vesentlige driftsmidler som består av flere betydelige komponenter med ulik levetid er dekomponert med ulik avskrivningstid for de ulike komponentene. Direkte vedlikehold av driftsmidler kostnadsføres løpende under driftskostnader, mens påkostninger eller forbedringer tillegges driftsmidlets kostpris og avskrives i takt med driftsmidlet. Varige driftsmidler nedskrives til gjenvinnbart beløp ved verdifall som forventes ikke å være forbigående. Gjenvinnbart beløp er det høyeste av netto salgsverdi og verdi i bruk. Verdi i bruk er nåverdi av fremtidige kontantstrømmer knyttet til eiendelen. Nedskrivningen reverseres når grunnlaget for nedskrivningen ikke lenger er til stede.

Klassifisering og vurdering av omløpsmidler

Omløpsmidler og kortsiktig gjeld omfatter normalt poster som forfaller til betaling innen ett år etter balansedagen, samt poster som knytter seg til varekretsløpet. Omløpsmidler vurderes til laveste verdi av anskaffelseskost og virkelig verdi. Kortsiktig gjeld balanseføres til nominelt beløp på transaksjonstidspunktet.

Fordringer

Kundefordringer og andre fordringer oppføres til pålydende etter fradrag for avsetning til forventet tap. Avsetning til tap gjøres på grunnlag av en individuell vurdering av de enkelte fordringene. For øvrige kundefordringer utføres en uspesifisert avsetning for å dekke forventet tap på krav.



Noter til årsregnskapet Marine Installasjon AS

Kontantstrømpoppstilling

Kontantstrømpoppstillingen er utarbeidet etter den indirekte metoden. Kontanter og kontantekvivalenter omfatter kontanter, bankinnskudd og andre kortsiktige, likvide plasseringer.

Note 1 Salgsinntekter

	2023	2022
Pr. Virksomhetsområde		
Utleie av arbeidskraft, og hva som naturlig står i forbindelse med dette.	113 617 679	112 063 249
Sum	113 617 679	112 063 249

Geografisk fordeling

Norge	113 617 679	112 063 249
Sum	113 617 679	112 063 249

Note 2 Lønnskostnader og ytelser, godtgjørelser til daglig leder, styret og revisor

Lønnskostnader

	2023	2022
Lønninger	80 827 000	79 218 554
Arbeidsgiveravgift	11 465 604	11 366 348
Pensjonskostnader	2 626 534	2 456 128
Andre ytelser	2 496 244	2 194 381
Sum	97 415 382	95 235 412

Selskapet har i 2023 sysselsatt 112 årsverk.

Pensjonsforpliktelser

Selskapet er pliktig til å ha tjenstepensjonsordning etter lov om obligatorisk tjenstepensjon. Selskapets pensjonsordninger tilfredsstiller kravene i denne lov.

Ytelser til ledende personer

	Daglig leder
Lønn	1 047 020
Pensjonskostnader (innskudd)	27 906
Annen godtgjørelse	37 337
Sum	1 112 263

Lån og sikkerhetsstillelse til ledende personer

Det er ikke gitt lån / sikkerhetsstillelse til selskapets styre eller andre nærstående parter.

Revisor

Kostnadsført revisjonshonorar for 2023 utgjør kr 59 509 ekskl. mva. I tillegg kommer honorar for andre tjenester med kr 21 000 ekskl. mva.



Noter til årsregnskapet Marine Installasjon AS

Note 3 Varige driftsmidler og immaterielle eiendeler

	Tomter, bygninger o.a. fast eiendom	Driftsløsøre, inventar o.a. utstyr	Sum
Anskaffelseskost pr. 01.01.2023	3 127 995	2 184 742	5 312 737
Avganger	-3 127 995	-10 000	-3 137 995
Anskaffelseskost 31.12.2023	0	2 174 742	2 174 742
Akkumulerte avskrivninger pr. 01.01.2023	0	1 389 472	1 389 472
Årets avskrivninger	0	347 223	347 223
Av- og nedskrivninger pr. 31.12.2023	0	1 736 695	1 736 695
Bokført verdi 01.01.2023	3 127 995	484 819	3 612 814
Bokført verdi 31.12.2023	0	70 096	70 096

Økonomisk levetid	Evig	5 år
Avskrivningsplan		Lineær

Note 4 Skatt

Årets skattekostnad	2023	2022
Resultatført skatt på ordinært resultat:		
Betalbar skatt	631 739	665 691
Endring i utsatt skatt	69 327	-2 260
Skattekostnad ordinært resultat	701 066	663 431

Skattepliktig inntekt:		
Resultat før skatt	3 186 665	3 015 597
Permanente forskjeller	0	0
Endring i midlertidige forskjeller	-315 124	10 272
Skattepliktig inntekt	2 871 541	3 025 869

Betalbar skatt i balansen:		
Betalbar skatt på årets resultat	631 739	665 691
Sum betalbar skatt i balansen	631 739	665 691

Beregning av effektiv skattesats		
Resultat før skatt	3 186 665	3 015 597
Beregnet skatt av resultat før skatt	701 066	663 431
Sum	701 066	663 431
Effektiv skattesats	22,0 %	22,0 %

Skatteeffekten av midlertidige forskjeller som har gitt opphav til utsatt skatt og utsatte skattefordeler, spesifisert på typer av midlertidige forskjeller

	2023	2022	Endring
Varige driftsmidler	-241 308	24 769	266 077
Gevinst – og tapskonto	581 201	0	-581 201
Sum	339 893	24 770	-315 124
Grunnlag for utsatt skatt	339 893	24 770	-315 124
Utsatt skatt (22 %)	74 776	5 449	-69 327



Noter til årsregnskapet Marine Installasjon AS

Note 5 Egenkapital

	Aksjekapital	Annen egenkapital	Sum egenkapital
Pr. 31.12.2022	400 000	6 570 655	6 970 655
Årets resultat		2 485 599	2 485 599
Utbytte		-2 000 000	-2 000 000
Pr 31.12.2023	400 000	7 056 253	7 456 253

Note 6 Pantstillelser og garantier

	31.12.2023	31.12.2022
Pantsikret gjeld, pantstillelser og garantier		
Langsiktig gjeld til kredittinstitusjoner	0	1 843 829
Sum	0	1 843 829
Regnskapsført verdi av pantsikrede eiendeler		
Faste eiendommer	0	3 127 995
Kundefordringer	0	23 614 762
Sum	0	26 742 757

Langsiktig gjeld til kredittinstitusjoner er nedbetalt i 2023 og pantsikrede eiendeler er slettet.

Note 7 Transaksjoner med nærstående parter og mellomværender

Nærstående part	Tilknytning	Eierandel
Allum Eiendom AS	Tilknyttet selskap av aksjonærselskap	0 %
Allum Engineering AS	Tilknyttet selskap av aksjonærselskap	0 %
Harald Vetvik	Daglig leder og aksjonær	50 %

Følgende nærstående transaksjoner har funnet sted i 2023:

	Beløp
Kjøp av diverse tjenester fra Allum Engineering AS	71 061
Leie av eiendom fra Allum Eiendom AS	1 753 232

Mellomværender:

	2023	2022
Leverandørgjeld til Allum Eiendom AS	1 000 000	0
Leverandørgjeld til Allum Engineering AS	24 527	-15 691
Sum	1 024 527	-15 691



Noter til årsregnskapet Marine Installasjon AS

Note 8 Aksjer og andeler i datterselskap, TS og andre foretak m.v.

Selskapet har i 2023 solgt aksjene i MI Services AS med en regnskapsmessig gevinst på kr 38 903

Note 9 Fordringer

Spesifikasjon av andre kortsiktige fordringer	2023	2022
Andre forskuddsbetalte kostnader	614 503	119 982
Sum andre kortsiktige fordringer	614 503	119 982

Note 10 Bankinnskudd

Innestående midler på skattetrekkskonto (bundne midler) er på kr. 3 136 935.

Note 11 Aksjonærer

Aksjekapitalen i Marine Installasjon AS pr. 31.12 består av:

	Antall	Pålydende	Bokført
Ordinære aksjer	4 000	100,0	400 000
Sum	4 000		400 000

Eierstruktur

De største aksjonærene i % pr. 31.12 var:

	Ordinære	Eierandel	Stemmeandel
Vetvik Invest AS	1 980	49,5	49,5
Allum AS	1 200	30,0	30,0
Harald Vetvik	220	5,5	5,5
BHB Capital Management AS	200	5,0	5,0
TMI Invest AS	200	5,0	5,0
Frithjof Bettum	200	5,0	5,0
Totalt antall aksjer	4 000	100,0	100,0

Aksjer og opsjoner eiet av medlemmer i styret og daglig leder:

Navn	Verv	Ordinære
Harald Vetvik privat og via Vetvik Invest AS	Daglig leder	2200
Øivind Allum via Allum AS	Styremedlem	1200
Bjørn Håvard Brænden via BHB Capital Management AS	Styremedlem	200
Tor Martin Røed via TMI Invest AS	Styremedlem	200
Frithjof Bettum	Styreleder	200
Totalt antall aksjer		4 000



ÅRSBERETNING 2023 MARINE INSTALLASJON AS

Virksomhetens art og tilholdssted

Virksomhetsområdet til Marine Installasjon AS er hovedsakelig utleie av arbeidskraft, serviceoppdrag og underentrepriser til offshorerelatert industri. Virksomheten drives fra Sandefjord.

Redegjørelse for årsregnskapet

Omsetningen i selskapet økte fra ca. 112,0 mill. i 2022 til ca. 113,6 mill. i 2023. Årsresultatet viser et overskudd på kr. 2.485.599 mot kr. 2.352.166 i 2022.

Selskapet hadde en positiv kontantstrøm på 6,45 mill. fra operasjonelle aktiviteter mot negativ 0,46 mill. i 2022. Netto positiv effekt på kontantstrømmen fra investeringsaktiviteter utgjorde 0,-. Netto negativ kontantstrøm for finansaktiviteter utgjorde 3,04 mill. i 2023 mot 0,12 mill. i 2022.

Selskapets likviditetsbeholdning var 11,6 mill. pr. 31.12.2023. Selskapets evne til egenfinansiering av investeringer er god.

Selskapets kortsiktige gjeld er 25,9 mill. sammenlignet med 23,6 mill. i 2022. Selskapets langsiktige gjeld er 0,- mot 1,8 mill. i 2022. Selskapets finansielle stilling er god og kan pr. 31.12.2023 nedbetale kortsiktig gjeld ved hjelp av sine mest likvide midler (omløpsmidler).

Totalkapitalen var ved utgangen av året 33,4 mill. For 2022 var tallet 32,4 mill.

Forskning og utvikling

Marine Installasjon AS har fortløpende fokus på produktutvikling for å finne smarte løsninger for våre kunder og delta i bransjens felles innsats for å skape og synliggjøre bærekraftige løsninger innenfor offshorerelatert industri.

Fremtidig utvikling

Selskapet har i 2023 hatt en økning på ca. 2,6 % i omsetning i forhold til året før. Vi forventer at den totale beskjeftigelsen i 2024 blir uendret eller noe høyere enn 2023. Samtlige rammeavtaler med de største kundene er forlenget og etterspørselen er meget god.

Finansiell risiko

Selskapet er ikke eksponert for valutarisiko da virksomheten stort sett retter seg mot norske kunder og omsetningen er i norske kroner.

Markedsrisiko

Selskapet har langvarige rammeavtaler med sine største kunder, og er eksponert for risiko som følge av svikt i det totale olje og gass markedet. Men det er fortsatt en betydelig global etterspørsel etter olje og gass. Vi anser dermed risikoen som svært liten.

Kredittrisiko

Risiko for at motparter ikke har økonomisk evne til å oppfylle sine forpliktelser anses lav, da det historisk sett har vært svært lite tap på fordringer. Kredittrisiko på balansedagen utgjør totalt 21,1 mill. mot 23,6 mill. året før. Det er ikke inngått avtaler om motregning.



Likviditetsrisiko

Selskapet vurderer likviditeten i selskapet som god og det er ikke besluttet å innføre tiltak som endrer likviditetsrisiko. Likviditetssituasjonen i selskapet anses tilfredsstillende. Forfallstidspunkter for kundefordringer opprettholdes.

Fortsatt drift

I samsvar med regnskapslovens § 3-3a bekreftes det at forutsetningen om fortsatt drift er tilstede. Vi har en stabilt god markedssituasjon i 2023 i likhet med året før. Selskapet er i en sunn økonomisk og finansiell stilling.

Arbeidsmiljø

Sykefraværet i selskapet var på ca. 4 %, uendret fra året før. Det har ikke blitt rapportert skader i løpet av året.

I samarbeid med våre oppdragsgivere avholdes jevnlig HMS-møter med ansatte, der også daglig leder og verneombud deltar. I Nordsjøen avholdes sikkerhetsmøter hver tur i regi av oppdragsgiver.

Arbeidsmiljøet ansees som godt. Selskapet legger stor vekt på HMS-informasjon til sine ansatte slik at sikkerhetsbestemmelser og arbeidsreglement blir overholdt.

Likestilling

Selskapet er en arbeidsplass der det råder full likestilling mellom kvinner og menn. Det forekommer ikke forskjellsbehandling grunnet kjønn i saker som gjelder lønn, avansement og rekruttering. Men selskapet rekrutterer fra et miljø hvor det tradisjonelt er flere menn er representert. Selskapet praktiserer lik lønn for likt arbeid og avlønner sine ansatte etter stilling og erfaring, uavhengig av kjønn. Selskapet har foretatt en beregning som viser et avvik på 1,0 % i favør av menn. Denne forskjellen forklares med ansiennitet, forskjell i arbeidsoppgaver og for hvilken kunder vedkommende er engasjert. Hver kunde har forskjellige lønnsatser som vi er forpliktet til å følge i forhold til likelønnsprinsippet. Kvinner og menn hos samme kunde og med samme kompetanse har lik lønn.

Selskapet har respekt for grunnleggende menneskerettigheter og anstendige arbeidsforhold. Vi følger tariffavtalen mellom Norsk Industri og Fellesforbundet, men selskapets lønnsbetingelser er 25% høyere enn minstelønn i verkstedoverenskomsten. Selskapet er sertifisert i.h.t. NS-EN ISO 9001:2015 og vårt prosedyreverk er tilpasset åpenhetsloven.

Av selskapets 118 ansatte er 3 kvinner. Selskapet opererer i en bransje med mest langsiktige oppdrag. 108 personer har vært ansatt gjennom hele året. Timefortjenesten er lik for kvinner og menn.

Det er foretatt en kartlegging av selskapets lønnsnivå, og denne beretningen viser et Arbeidstidsordninger i selskapet følger de ulike stillingene og er uavhengig av kjønn. For øvrig søker selskapet å rekruttere flest mulig kvinner til selskapet.

Diskriminering

Diskrimineringslovens formål er å fremme likestilling, sikre like muligheter og rettigheter og å hindre diskriminering på grunn av etnisitet, nasjonal opprinnelse, avstamning, hudfarge, språk, religion og livssyn. Selskapet arbeider aktivt, målrettet og planmessig for å fremme lovens formål innenfor vår virksomhet. Aktivitetene omfatter blant annet rekruttering, lønns- og arbeidsvilkår, forfremmelse, utviklingsmuligheter og beskyttelse mot trakassering.

Selskapet har som mål å være en arbeidsplass hvor det ikke forekommer diskriminering på grunn av nedsatt funksjonsevne. Selskapet arbeider aktivt og målrettet for å utforme og



tilrettelegge de fysiske forholdene slik at virksomhetens ulike funksjoner kan benyttes av flest mulig. For arbeidstakere eller arbeidssøkere med nedsatt funksjonsevne foretas det individuell tilrettelegging av arbeidsplass og arbeidsoppgaver. Dette er imidlertid vanskelig for oss å tilpasse for arbeidsoppgavene vi utfører i Nordsjøen og eksternt hos kunder. Vi opplever også strenge funksjonskrav fra våre kunder.

Miljørapportering ytre miljø.

Stort sett all virksomhet foregår ute hos kunden og vi er underlagt oppdragsgivers miljørapportering. Aktiviteten på verkstedet ble avsluttet 31/8-23. Kontrakten med huseier ble terminert og lokalene ryddet kort tid etter.

Virksomheten for øvrig medfører verken forurensning eller utslipp som kan være til skade for det ytre miljø.

Åpenhetsloven

Marine Installasjon AS omfattes av reglene i Åpenhetsloven som tredde i kraft 1. juli 2022, som bla. stiller nye krav til dokumentert oppfølging av egne leverandører. Selskapet har utarbeidet interne retningslinjer og aktsomhetsvurderinger av egen virksomhet, forretningspartnere og leverandørkjede. Aktsomhetsvurdering er tilgjengelig på selskapets hjemmeside, og blir årlig vurdert.

Forsikring for styrets medlemmer og daglig leder

Det er ikke tegnet styreansvarsforsikring for styrets medlemmer og daglig leder.

Hendelser etter balansedagen

Det er ingen hendelser av betydning etter balansedagen.

Årsresultat og disponeringer

Styret foreslår følgende disponering av årsresultatet i Marine Installasjon AS:

Utbytte	kr. 2.000.000
Avsatt til annen egenkapital	kr. 485.599
Totalt disponert	kr. 2.485.599

Sandefjord, 23. april 2024

Frithjof Bettum
Styreleder

Harald Vetvik
Styremedlem/daglig leder

Øivind Allum
Styremedlem

Bjørn Håvard Brænden
Styremedlem

Øivind Simonsen
Styremedlem

Tor Martin Røed
Styremedlem