



## ÅRSREGNSKAPET FOR REGNSKAPSÅRET 2022 - GENERELL INFORMASJON

### Enheten

Organisasjonsnummer: 971 129 573  
Organisasjonsform: Forening/lag/innretning  
Foretaksnavn: AOF ØSTFOLD  
Forretningsadresse: Stortorvet 5/7  
1607 FREDRIKSTAD

### Regnskapsår

Årsregnskapets periode: 01.01.2022 - 31.12.2022

### Konsern

Morselskap i konsern: Nei

### Regnskapsregler

Regler for små foretak benyttet: Nei  
Benyttet ved utarbeidelsen av årsregnskapet til selskapet: Regnskapslovens alminnelige regler

### Årsregnskapet fastsatt av kompetent organ

Bekreftet av representant for selskapet: Christian Skyum  
Dato for fastsettelse av årsregnskapet: 27.04.2023

### Grunnlag for avgivelse

År 2022: Årsregnskapet er elektronisk innlevert  
År 2021: Tall er hentet fra elektronisk innlevert årsregnskap fra 2022

*Det er ikke krav til at årsregnskapet m.v. som sendes til Regnskapsregisteret er undertegnet. Kontrollen på at dette er utført ligger hos revisor/enhetens øverste organ. Sikkerheten ivaretas ved at innsender har rolle/rettighet for innsending av årsregnskapet via Altinn, og ved at det bekreftes at årsregnskapet er fastsatt av kompetent organ.*

Brønnøysundregistrene, 30.05.2024



### Resultatregnskap

Beløp i: NOK	Note	2022	2021
<b>RESULTATREGNSKAP</b>			
<b>Inntekter</b>			
Salgsinntekt	1, 2, 3	36 134 266	33 509 780
Annen driftsinntekt	1	1 277 079	4 395 013
<b>Sum inntekter</b>		<b>37 411 346</b>	<b>37 904 793</b>
<b>Kostnader</b>			
Lønnskostnad	4, 5	21 424 267	19 209 539
Avskrivning av driftsmidler og immaterielle eiendeler	6	194 155	319 802
Annen driftskostnad	4, 6, 7	13 923 608	17 179 575
<b>Sum kostnader</b>		<b>35 542 030</b>	<b>36 708 916</b>
<b>Driftsresultat</b>		<b>1 869 316</b>	<b>1 195 877</b>
<b>Finansinntekter og finanskostnader</b>			
Annen renteinntekt		29 856	5 195
Annen finansinntekt			567 725
<b>Sum finansinntekter</b>		<b>29 856</b>	<b>572 920</b>
Annen rentekostnad		18 697	35 104
Annen finanskostnad		81 423	74 043
<b>Sum finanskostnader</b>		<b>100 120</b>	<b>109 147</b>
<b>Netto finans</b>		<b>-70 264</b>	<b>463 773</b>
<b>Ordinært resultat før skattekostnad</b>		<b>1 799 052</b>	<b>1 659 651</b>
<b>Ordinært resultat etter skattekostnad</b>		<b>1 799 052</b>	<b>1 659 651</b>
<b>Årsresultat</b>		<b>1 799 052</b>	<b>1 659 651</b>
<b>Årsresultat etter minoritetsinteresser</b>		<b>1 799 052</b>	<b>1 659 651</b>
<b>Totalresultat</b>		<b>1 799 052</b>	<b>1 659 651</b>
<b>Overføringer og disponeringer</b>			
Avsatt til egenkapital		1 799 052	1 659 651



## Resultatregnskap

<b>Beløp i: NOK</b>	<b>Note</b>	<b>2022</b>	<b>2021</b>
Sum overføringer og disponeringer		1 799 052	1 659 651



## Balanse

Beløp i: NOK	Note	2022	2021
<b>BALANSE - EIENDELER</b>			
<b>Anleggsmidler</b>			
<b>Immaterielle eiendeler</b>			
<b>Varige driftsmidler</b>			
Tomter, bygninger o.a. fast eiendom	6, 8	4 710 000	4 845 000
Driftsløsøre, inventar o.a. utstyr	6	42 100	37 155
<b>Sum varige driftsmidler</b>		<b>4 752 100</b>	<b>4 882 155</b>
<b>Finansielle anleggsmidler</b>			
Andre langsiktige fordringer	8	6 830 000	6 830 000
<b>Sum finansielle anleggsmidler</b>		<b>6 830 000</b>	<b>6 830 000</b>
<b>Sum anleggsmidler</b>		<b>11 582 100</b>	<b>11 712 155</b>
<b>Omløpsmidler</b>			
<b>Varer</b>			
<b>Fordringer</b>			
Kundefordringer		3 851 566	4 138 260
Andre kortsiktige fordringer	5	1 705 888	-2 095 064
<b>Sum fordringer</b>		<b>5 557 454</b>	<b>2 043 196</b>
<b>Bankinnskudd, kontanter og lignende</b>			
Bankinnskudd, kontanter o.l.	9	12 192 373	8 535 170
<b>Sum bankinnskudd, kontanter og lignende</b>		<b>12 192 373</b>	<b>8 535 170</b>
<b>Sum omløpsmidler</b>		<b>17 749 827</b>	<b>10 578 366</b>
<b>SUM EIENDELER</b>		<b>29 331 928</b>	<b>22 290 521</b>

## BALANSE - EGENKAPITAL OG GJELD

### Egenkapital

#### Innskutt egenkapital



### Balanse

Beløp i: NOK	Note	2022	2021
<b>Opptjent egenkapital</b>			
Annen egenkapital	10	600 247	5 190 297
Udisponert resultat			
<b>Sum opptjent egenkapital</b>		<b>600 247</b>	<b>5 190 297</b>
<b>Sum egenkapital</b>		<b>600 247</b>	<b>5 190 297</b>
<b>Gjeld</b>			
<b>Langsiktig gjeld</b>			
Pensjonsforpliktelser	5	5 766 673	
<b>Sum avsetninger for forpliktelser</b>		<b>5 766 673</b>	
<b>Annen langsiktig gjeld</b>			
Gjeld til kredittinstitusjoner	8	1 092 839	1 561 718
Øvrig langsiktig gjeld	8	10 145 430	10 145 430
<b>Sum annen langsiktig gjeld</b>		<b>11 238 269</b>	<b>11 707 148</b>
<b>Sum langsiktig gjeld</b>		<b>17 004 942</b>	<b>11 707 148</b>
<b>Kortsiktig gjeld</b>			
Leverandørgjeld		1 326 638	1 391 248
Skyldig offentlige avgifter	9	1 757 100	1 692 314
Annen kortsiktig gjeld		8 643 000	2 309 514
<b>Sum kortsiktig gjeld</b>		<b>11 726 738</b>	<b>5 393 076</b>
<b>Sum gjeld</b>		<b>28 731 680</b>	<b>17 100 224</b>
<b>SUM EGENKAPITAL OG GJELD</b>		<b>29 331 928</b>	<b>22 290 521</b>



## Brønnøysundregistrene

### ÅRSREGNSKAP FOR REGNSKAPSÅRET 2022 - GENERELL INFORMASJON

Journalnummer: 2023 517448

#### Enheten

Organisasjonsnummer: 971 129 573  
Organisasjonsform: Forening/lag/innretning  
Foretaksnavn: AOF ØSTFOLD  
Forretningsadresse: Stortorvet 5/7  
1607 FREDRIKSTAD

#### Regnskapsår

Årsregnskapets periode: 01.01.2022 - 31.12.2022

#### Konsern

Morselskap i konsern: Nei

#### Regnskapsregler

Regler for små foretak benyttet: Nei  
Benyttet ved utarbeidelsen av årsregnskapet til selskapet: Regnskapslovens alminnelige regler

#### Årsregnskapet fastsatt av kompetent organ

Bekreftet av representant for selskapet: Christian Skyum  
Dato for fastsettelse av årsregnskapet: 27.04.2023

#### Grunnlag for avgivelse

År 2022: Årsregnskap er elektronisk innlevert.  
År 2021: Tall er hentet fra elektronisk innlevert årsregnskap fra 2022.

*Det er ikke krav til at årsregnskapet m.v. som sendes til Regnskapsregisteret er undertegnet. Kontrollen på at dette er utført ligger hos revisor/enhetens øverste organ. Sikkerheten ivaretas ved at innsender har rolle/rettighet for innsending av årsregnskapet via Altinn, og ved at det bekreftes at årsregnskapet er fastsatt av kompetent organ.*

Brønnøysundregistrene, 28.06.2023



Organisasjonsnr: 971 129 573  
AOF ØSTFOLD

## RESULTATREGNSKAP

<b>Beløp i: NOK</b>	<b>Note</b>	<b>2022</b>	<b>2021</b>
<b>RESULTATREGNSKAP</b>			
<b>Inntekter</b>			
Salgsinntekt			
Annen driftsinntekt	1, 2, 3	36 134 266	33 509 780
Sum inntekter	1	1 277 079	4 395 013
		<b>37 411 346</b>	<b>37 904 793</b>
<b>Kostnader</b>			
Lønnskostnad	4, 5	21 424 267	19 209 539
Avskrivning av driftsmidler og immaterielle eiendeler	6	194 155	319 802
Annen driftskostnad	4, 6, 7	13 923 608	17 179 575
Sum kostnader		<b>35 542 030</b>	<b>36 708 916</b>
<b>Driftsresultat</b>		<b>1 869 316</b>	<b>1 195 877</b>
<b>Finansinntekter og finanskostnader</b>			
Annen renteinntekt		29 856	5 195
Annen finansinntekt			567 725
Sum finansinntekter		<b>29 856</b>	<b>572 920</b>
Annen rentekostnad		18 697	35 104
Annen finanskostnad		81 423	74 043
Sum finanskostnader		<b>100 120</b>	<b>109 147</b>
<b>Netto finans</b>		<b>-70 264</b>	<b>463 773</b>
<b>Ordinært resultat før skattekostnad</b>		<b>1 799 052</b>	<b>1 659 651</b>
<b>Ordinært resultat etter skattekostnad</b>		<b>1 799 052</b>	<b>1 659 651</b>
<b>Årsresultat</b>		<b>1 799 052</b>	<b>1 659 651</b>
<b>Årsresultat etter minoritetsinteresser</b>		<b>1 799 052</b>	<b>1 659 651</b>
<b>Totalresultat</b>		<b>1 799 052</b>	<b>1 659 651</b>
<b>Overføringer og disponeringer</b>			
Avsatt til egenkapital		1 799 052	1 659 651
Sum overføringer og disponeringer		<b>1 799 052</b>	<b>1 659 651</b>





Sum opptjent egenkapital		600 247	5 190 297
Sum egenkapital		600 247	5 190 297
<b>Gjeld</b>			
Langsiktig gjeld			
Pensjonsforpliktelser	5	5 766 673	
Sum avsetninger for forpliktelser		5 766 673	
Annen langsiktig gjeld			
Gjeld til			
kredittinstitusjoner	8	1 092 839	1 561 718
Øvrig langsiktig gjeld	8	10 145 430	10 145 430
Sum annen langsiktig gjeld		11 238 269	11 707 148
Sum langsiktig gjeld		17 004 942	11 707 148
Kortsiktig gjeld			
Leverandørgjeld		1 326 638	1 391 248
Skyldig offentlige avgifter	9	1 757 100	1 692 314
Annen kortsiktig gjeld		8 643 000	2 309 514
Sum kortsiktig gjeld		11 726 738	5 393 076
Sum gjeld		28 731 680	17 100 224
<b>SUM EGENKAPITAL OG GJELD</b>		<b>29 331 928</b>	<b>22 290 521</b>



Organisasjonsnr: 971 129 573  
AOF ØSTFOLD

NOTEOPPLYSNINGER - SELSKAP - alle poster oppgitt i hele tall

Note  
4

Antall årsverk i regnskapsåret  
25.50

Sum Beløp

Balanseført verdi 31.12. Varige driftsmidler Immaterielle eiend.

Konsernregnskap

Morselskapet sitt navn

Forretningskontor for morselskapet

Begrunnelse for at datterselskap er utelatt fra konsolideringen

Samlet beløp - tilknyttet selskap Årets Fjorårets

Samlet beløp - foretak i samme konsern Årets Fjorårets

Samlet beløp - foretak i samme konsern Årets Fjorårets

Samlet beløp - felles kontrollert virksomhet Årets Fjorårets

Pantstillelse Beløp

Beholdning av egne aksjer Antall Pålydende Andel av aksjek.



## Årsregnskap 2022 AOF Østfold

Årsberetning  
Resultatregnskap  
Balanse  
Kontantstrømpstilling  
Noter

Org.nr.: 971 129 573



Årsmøte i AOF Østfold, torsdag 27. april 2023 kl. 18.00

## Årsberetning 2022 for AOF Østfold

AOF Østfold har gjennom 2022 lagt grunnen for ny strategiperiode 2023-2025, og samtidig håndtert en krevende situasjon, ettervirkninger etter pandemien, samt avstemt pensjonsforpliktelser knyttet til tidligere AOF Fredrikstad og Moss. Virksomheten som studieforbund med tilhørende godkjenninger som fagskole og underavdelingene AOF Daghøyskolen og Fagskolevirksomheten er kjernevirksomheten i AOF Østfold.

AOF Østfold samarbeider godt med sine medlemsorganisasjoner, og har gode relasjoner til lokalt og regionalt næringsliv, kulturliv og opplever at samarbeidet med Viken Fylkeskommune, kommuner og andre utdanningsinstitusjoner er godt. Man har gjennom 2022 hatt fokus på kontinuerlig drift, opprettholde og videreutvikle tilbudet, og et sterkt fokus på ulike samfunnsnyttige prosjekter. Samtidig har man arbeidet med videreutvikling av virksomheten, og samarbeidet med de ulike aktørene innunder studieforbundet AOF, og våre søsterorganisasjoner i Norden. Virksomheten er tildelt ulike prosjektmidler for å utvikle egen virksomhet, samt utforske og utvikle enkelte samfunnsnyttige prosjekter som har direkte tilknytning til virksomhetens formål og samfunnsoppdrag.

Det totale studietimetallet for 2022 i AOF Østfold var på 23.168 (2021: 22.734), og hvor vi nå er tilbake på nivået før pandemien. Studietimetallet gir uttrykk for timer med veileder/lærer tilstede, men hvor det samtidig er viktig å påpeke at studieaktiviteten er vesentlig større i form av studenter og deltagere utøver en stor del selvstudier, samt deltar i e-læringsaktiviteter utover obligatoriske studieaktiviteter. Studenttallet ved fagskolen er stabilt, og utgjorde 389 aktive studenter ved sist rapportering (Kilde: DBH-F er en nasjonal database for statistikk om fagskoleutdanning som omfatter alle fagskoler i Norge). Fagskolevirksomheten drives i tråd med gjeldende godkjent kvalitetssystem godkjent av NOKUT – Nasjonalt organ for kvalitet i utdanninga.

Regnskapet for 2022 viser et driftsresultat på kr. 1.869.316,- før netto finansinntekt. Netto finanskostnader utgjorde i 2022 kr. 70.264,-. Dette gir et årsoverskudd på kr. 1.799.052,-. AOF Østfold har pr. 31.12.2022 en egenkapital på kr. 600.249,-.

Det er viktig å påpeke at AOF Østfold for regnskapsåret 2022 har avdekket og avstemt fremtidige pensjonsforpliktelser knyttet til tidligere AOF Fredrikstad Moss som ble innfusjonert i 2014. Videre har man samtidig avstemt og avsatt tapsføringer knyttet til underslag foretatt av tidligere ansatt etter at vedkommende er domfelt i saken, viser her til note 8 og note 10 i revidert årsregnskap. Resultat og balanse skal nå vise den riktige finansielle situasjonen etter disse ekstraordinære disposisjoner, og hvor det samtidig påpekes at den underliggende driften er i en god og kvalitetsmessig positiv utvikling. Likviditeten er god og har styrket seg særskilt de tre siste årene, og har til orientering hatt en positiv kapitalstrøm fra driften siden 2018. Det har derfor ikke vært behov for låneopptak, eller utnytte kassekreditt det siste året.

AOF Østfold hadde ved utgangen av 2022, 29 ansatte med en fast årsverksramme på 25,5, fordelt på 31% menn og 69% kvinner. Lønnsvilkårene er de samme for menn og kvinner. Sykefraværsprosenten var i 2022 på 2,3% (2021: 5,1%). Det jobbrelaterte sykefraværet er nedadgående i.f.t. fjoråret og ifølge NAVs analyser generelt bedre enn bransjen. Det gjennomføres årlige medarbeidersamtaler og medarbeiderundersøkelser, samt løpende behovsvurdering av tilpasninger for å motvirke belastningsskader og for å ivareta det psykososiale arbeidsmiljøet. Det er ikke registrert noen ulykker tilknyttet virksomheten, herunder både personskader og materielle skader.

STYREARBEID  
AOF ØSTFOLD

Postboks 204  
1601 Fredrikstad

Bank:  
Organisasjonsnr.:

1080 33 28930  
971 129 573

Side 1 av 2



Årsmøte i AOF Østfold, torsdag 27. april 2023 kl. 18.00

AOF Østfold driver ikke virksomhet som forurensar det ytre miljø. Det er ikke iverksatt spesielle arbeidsmiljøtiltak utover videreføring og samarbeid om HMS arbeidet mellom ansatte og ledelse, og hvor arbeidet følges opp i virksomhetens HMS system, og hvor dette samtidig ivaretar aktivitetsplikten etter likestillings- og diskrimineringsloven. Virksomheten har gjennom siste regnskapsår revidert personalpolitisk plattform, videreført IA arbeidet i virksomheten, samt etablert ny avtale om bedriftshelsetjeneste med oppdaterte og nye forebyggende ytelser for de ansatte.

Virksomheten drives i tråd med gjeldende retningslinjer for GDPR, og er tilknyttet Studieforbundet AOF og aktuelle aktører gjennom databehandleravtaler. AOF Østfold etterstreber å etterleve prinsipper i åpenhetsloven selv om virksomheten ikke er underlagt krav om dette, og hvor dette gjøres tilgjengelig på AOF Østfolds nettside.

Styret kjenner ikke til noen forhold av viktighet for å bedømme organisasjonens stilling og resultat, som ikke fremkommer av regnskapet, balansen med noter. Årsregnskapet gir derfor et rettviseende bilde av organisasjonens inntjening, likviditet og finansielle stilling. Det er heller ikke etter regnskapsårets utgang, inntrådt forhold som etter styrets syn har betydning ved bedømmelsen av regnskapet. Styret ved AOF Østfold er omfattet av en ansvarsforsikring etter vilkår i NBK-141.101-002.

Styret bekrefter at forutsetningene om fortsatt drift er til stede og at denne forutsetningen er lagt til grunn for årsregnskapet, og påpeker at administrasjonens kostnadmessige tiltak og øvrige tiltak gjennom strategiperioden har vært viktige for resultatoppnåelsen og den positive utviklingen i driften de siste årene, samt ivaretatt HMS for ansatte og kursdeltagere.

Fredrikstad, 20. april 2023

Bjørn Eriksen  
Styreleder

Christian Skyum  
Daglig leder

**VEDTAK:** Årsberetningen for 2022 godkjennes.

STYREARBEID  
AOF ØSTFOLD

Postboks 204  
1601 Fredrikstad

Bank:  
Organisasjonsnr.:

1080 33 28930  
971 129 573

Side 2 av 2



## Resultatregnskap

### AOF Østfold

<b>Driftsinntekter og driftskostnader</b>	<b>Note</b>	<b>2022</b>	<b>2021</b>
Salgsinntekt	1, 2, 3	36 134 266	33 509 780
Annen driftsinntekt	1	1 277 079	4 395 013
<b>Sum driftsinntekter</b>		<b>37 411 346</b>	<b>37 904 793</b>
Lønnskostnad	4, 5	21 424 267	19 209 539
Avskrivning av driftsmidler og immaterielle eiendeler	6	194 155	319 802
Annen driftskostnad	4, 6, 7	13 923 608	17 179 575
<b>Sum driftskostnader</b>		<b>35 542 030</b>	<b>36 708 916</b>
<b>Driftsresultat</b>		<b>1 869 316</b>	<b>1 195 877</b>
<b>Finansinntekter og finanskostnader</b>			
Annen renteinntekt		29 856	5 195
Annen finansinntekt		0	567 725
Annen rentekostnad		18 697	35 104
Annen finanskostnad		81 423	74 043
<b>Resultat av finansposter</b>		<b>-70 264</b>	<b>463 773</b>
<b>Årsresultat</b>		<b>1 799 052</b>	<b>1 659 651</b>
<b>Overføringer</b>			
Avsatt til egenkapital		1 799 052	1 659 651
<b>Sum overføringer</b>		<b>1 799 052</b>	<b>1 659 651</b>



**Balanse**  
**AOF Østfold**

<b>Eiendeler</b>	<b>Note</b>	<b>2022</b>	<b>2021</b>
<b>Anleggsmidler</b>			
<b>Varige driftsmidler</b>			
Tomter, bygninger o.a. fast eiendom	6, 8	4 710 000	4 845 000
Driftsløsøre, inventar o.a. utstyr	6	42 100	37 155
<b>Sum varige driftsmidler</b>		<b>4 752 100</b>	<b>4 882 155</b>
<b>Finansielle anleggsmidler</b>			
Andre langsiktige fordringer	8	6 830 000	6 830 000
<b>Sum finansielle anleggsmidler</b>		<b>6 830 000</b>	<b>6 830 000</b>
<b>Sum anleggsmidler</b>		<b>11 582 100</b>	<b>11 712 155</b>
<b>Omløpsmidler</b>			
<b>Fordringer</b>			
Kundefordringer		3 851 566	4 138 260
Andre kortsiktige fordringer	5	1 705 888	-2 095 064
<b>Sum fordringer</b>		<b>5 557 454</b>	<b>2 043 196</b>
Bankinnskudd, kontanter o.l.	9	12 192 373	8 535 170
<b>Sum omløpsmidler</b>		<b>17 749 827</b>	<b>10 578 366</b>
<b>Sum eiendeler</b>		<b>29 331 928</b>	<b>22 290 521</b>



## Balanse

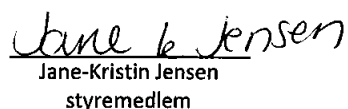
### AOF Østfold


Egenkapital og gjeld	Note	2022	2021
<b>Egenkapital</b>			
Annen egenkapital	10	600 247	5 190 297
<b>Sum opptjent egenkapital</b>		<b>600 247</b>	<b>5 190 297</b>
<b>Sum egenkapital</b>		<b>600 247</b>	<b>5 190 297</b>
<b>Gjeld</b>			
Pensjonsforpliktelser	5	5 766 673	0
<b>Annen langsiktig gjeld</b>			
Gjeld til kredittinstitusjoner	8	1 092 839	1 561 718
Øvrig langsiktig gjeld	8	10 145 430	10 145 430
<b>Sum annen langsiktig gjeld</b>		<b>11 238 269</b>	<b>11 707 148</b>
<b>Kortsiktig gjeld</b>			
Leverandørgjeld		1 326 638	1 391 248
Skyldig offentlige avgifter	9	1 757 100	1 692 314
Annen kortsiktig gjeld		8 643 000	2 309 514
<b>Sum kortsiktig gjeld</b>		<b>11 726 738</b>	<b>5 393 076</b>
<b>Sum gjeld</b>		<b>28 731 680</b>	<b>17 100 224</b>
<b>Sum egenkapital og gjeld</b>		<b>29 331 928</b>	<b>22 290 521</b>

SARPSBØRGEN, 27. APRIL 2023  
Styret i AOF Østfold

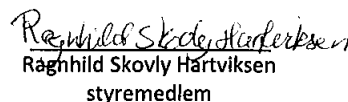
  
Bjørn Eriksen  
styreleder

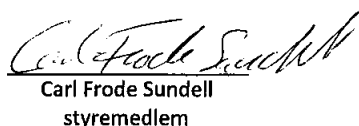
  
Hege Dubec  
nestleder

  
Jane-Kristin Jensen  
styremedlem

  
Ruth Marie Pauss Thomsen  
styremedlem

  
Stig Aimar Hansen  
styremedlem

  
Ragnhild Skovly Hårtviksen  
styremedlem

  
Carl Frode Sundell  
styremedlem



## Kontantstrømoppstilling

### AOF Østfold

Beløp i 1000 kroner

2022 2021

	2022	2021
<b>Kontantstrømmer fra operasjonelle aktiviteter</b>		
Resultat før skattekostnad	1 799	1 660
Periodens betalte skatt	0	320
Tap/ gevinst ved salg av eiendeler	0	0
Avskrivninger	194	0
Nedskrivning/reversering anleggsmidler	0	0
Endring i varelager	0	0
Endring i kundefordringer	287	-1 812
Endring i vareleverandørgjeld	-65	-401
Endring i andre tidsavgrensingsposter	1 975	5 051
<b>Netto kontantstrøm fra operasjonelle aktiviteter</b>	<b>4 190</b>	<b>4 818</b>

### Kontantstrøm fra investeringsaktiviteter

Innbetalinger ved salg av varige driftsmidler	0	0
Utbetalinger ved kjøp av varige driftsmidler	-64	0
Innbetalinger ved salg av immaterielle eiendeler	0	0
Utbetaling ved kjøp av immaterielle eiendeler	0	0
Innbetalinger på lånefordring konsern (korts./langs.)	0	0
Utbetalinger på lånefordring konsern (korts./langs.)	0	0
Innbetalinger på andre lånefordringer (korts./langs)	0	0
Utbetalinger på andre lånefordringer (korts./langs)	0	0
Innbetalinger ved salg av aksjer og obligasjoner mv	0	0
<b>Netto kontantstrøm fra investeringsaktiviteter</b>	<b>-64</b>	<b>0</b>

### Kontantstrømmer fra finansieringsaktiviteter

Netto innbetaling kassekreditt	0	0
Netto utbetaling kassekreditt	0	0
Innbetalinger gjeld konsernselskaper	0	0
Utbetalinger gjeld konsernselskaper	0	0
Utbetaling ved nedbetaling av langsiktig gjeld	-469	-461
Innbetalinger av konsernbidrag fra MS	0	0
Utbetalinger av konsernbidrag til MS	0	0
Innbetalinger av egenkapital	0	0
Tilbakebetalinger av egenkapital	0	0
Utbetalinger av utbytte	0	0
<b>Netto kontantstrømmer fra finansieringsaktiviteter</b>	<b>-469</b>	<b>-461</b>
<b>Netto kontantstrøm for perioden</b>	<b>3 657</b>	<b>4 357</b>
Konter og kontantekvivalenter ved periodens begynnelse	8 535	4 178
<b>Konter og kontantekvivalenter ved periodens slutt</b>	<b>12 192</b>	<b>8 535</b>

Denne består av:

Bankinnskudd m.v.	12 192	8 535
-------------------	--------	-------



## Regnskapsprinsipper

Årsregnskapet er satt opp i samsvar med regnskapsloven og god regnskapsskikk. Sammenligningstall for 2021 er omarbeidet for å kunne gi sammenlignbare tall.

### Bruk av estimater

Utarbeidelse av regnskap i samsvar med regnskapsloven krever bruk av estimater. Videre krever anvendelse av selskapets regnskapsprinsipper at ledelsen må utøve skjønn. Områder som i stor grad inneholder slike skjønsmessige vurderinger, høy grad av kompleksitet, eller områder hvor forutsetninger og estimater er vesentlige for årsregnskapet, er beskrevet i notene.

### Salgsinntekter

Inntekter ved salg av varer og tjenester vurderes til virkelig verdi av vederlaget.

Inntektsføringen skjer ved gjennomføring av kurs. Tilskudd og kursavgifter vedrørende kurs som går over årsskiftet periodiseres utifra hvor stor andel av hvert kurs som er avholdt før årsskiftet (målt i kursmåneder) i forhold til totalt antall kursmåneder.

Offentlige tilskudd resultatføres som salgsinntekter. Tilskuddene er knyttet til bestemte forutsetninger definert i tilsagnsbrev, og periodiseres over prosjekt/kursperiode.

AOF Østfold mottar 80% av tilskudd per semester fra Fylkeskommunen. Resterende utbetales etter at studiet er avsluttet, og blir da beregnet ut ifra en fullføringsgrad. Av forsiktighetsprinsipp inntektsføres kun den innbetalte delen av tilskuddene, og avregningen ved studieslutt inntektsføres når avregning er foretatt og innbetalt.

### Klassifisering av balanseposter

Eiendeler bestemt til varig eie eller bruk klassifiseres som anleggsmidler. Fordringer for øvrig klassifiseres som omløpsmidler hvis de skal tilbakebetales innen ett år. For gjeld legges analoge kriterier til grunn. Første års avdrag på langsiktige fordringer og langsiktig gjeld klassifiseres likevel ikke som omløpsmiddel og kortsiktig gjeld.

### Varige driftsmidler

Tomter avskrives ikke. Andre varige driftsmidler balanseføres og avskrives lineært til restverdi over driftsmidlenes forventede utnyttbare levetid. Ved endring i avskrivningsplan fordeles virkningen over gjenværende avskrivningstid ("knekkpunktmetoden"). Vedlikehold av driftsmidler kostnadsføres løpende som driftskostnader. Påkostninger og forbedringer tillegges driftsmidlets kostpris og avskrives i takt med driftsmidlet. Skillet mellom vedlikehold og påkostning/forbedring regnes i forhold til driftsmidlets stand på anskaffelsestidspunktet. Leide (leasede) driftsmidler balanseføres som driftsmidler hvis leiekontrakten anses som finansiell.

### Fordringer

Kundefordringer føres i balansen etter fradrag for avsetning til forventede tap. Avsetning til tap er gjort på grunnlag av individuell vurdering av fordringene og en tilleggsavsetning som skal dekke øvrige påregnelige tap. Vesentlige økonomiske problemer hos kunden, sannsynligheten for at kunden vil gå konkurs eller gjennomgå økonomisk restrukturering og utsettelse og mangler ved betalinger anses som indikatorer på at kundefordringer må nedskrives.

Andre fordringer, både omløpsfordringer og anleggsfordringer, føres opp til det laveste av pålydende og virkelig verdi. Virkelig verdi er nåverdien av forventede framtidige innbetalinger. Det foretas likevel ikke neddiskontering når effekten av neddiskontering er uvesentlig for regnskapet. Avsetning til tap vurderes på samme måte som for kundefordringer.

### Gjeld

Gjeld, med unntak for enkelte avsetninger for forpliktelser, balanseføres til nominelt gjeldsbeløp.



## **Pensjoner**

Selskapet har ulike pensjonsordninger. Pensjonsordningene er finansiert gjennom innbetalinger til forsikringsselskap, med unntak av AFP-ordningen. Selskapet har både innskuddsplaner og ytelsesplaner.

### *Innskuddsplaner*

Ved innskuddsplaner betaler selskapet innskudd til et forsikringsselskap. Selskapet har ingen ytterligere betalingsforpliktelse etter at innskuddene er betalt. Innskuddene regnskapsføres som lønnskostnad. Eventuelle forskuddsbetalte innskudd balanseføres som eiendel (pensjonsmidler) i den grad innskuddet kan refunderes eller redusere framtidige innbetalinger.

AFP-ordningen er en usikret ytelsesbasert flerforetaksordning. En slik ordning er reelt en ytelsesplan, men behandles regnskapsmessig som en innskuddsplan som følge av at ordningens administrator ikke gir tilstrekkelig informasjon til å beregne forpliktelsen på en pålitelig måte.

### *Ytelsesplaner*

En ytelsesplan er en pensjonsordning som ikke er en innskuddsplan. Typisk er en ytelsesplan en pensjonsordning som definerer en pensjonsutbetaling som en ansatt vil motta ved pensjonering. Pensjonsutbetalingen er normalt avhengig av flere faktorer, som alder, antall år i selskapet og lønn. Den balanseførte forpliktelsen knyttet til ytelsesplaner er nåverdien av de definerte ytelsene på balansedagen minus virkelig verdi av pensjonsmidlene (innbetalte beløp til forsikringsselskap), justert for ikke resultatførte estimatavvik og ikke resultatførte kostnader knyttet til tidligere perioders pensjonsopptjening. Pensjonsforpliktelsen beregnes årlig av en uavhengig aktuar ved bruk av en lineær opptjeningsmetode.

## **Kontantstrømoppstilling**

Kontantstrømoppstillingen utarbeides etter den indirekte metoden. Kontanter og kontantekvivalenter omfatter kontanter, bankinnskudd og andre kortsiktige, likvide plasseringer som umiddelbart og med uvesentlig kursrisiko kan konverteres til kjente kontantbeløp og med gjenværende løpetid mindre enn tre måneder fra anskaffelsesdato.



## Note 1 Driftsinntekter

	2022	2021
Salgsinntekter	36 134 266	33 509 780
Andre driftsinntekter	1 277 079	4 395 013
<b>Sum</b>	<b>37 411 345</b>	<b>37 904 793</b>

Offentlige tilskudd og egenbetaling fra studenter	2022	2021
Beløp i 1000 kroner		
Tilskudd fra statlige organer	6 966	4 128
Tilskudd fra fylkeskommune	20 781	18 175
Tilskudd fra andre kommuner	2 753	2 565
Egenbetaling fra studenter	5 019	12 542
Andre driftsinntekter	1 892	495
<b>Sum</b>	<b>37 411</b>	<b>37 905</b>

All aktivitet foregår i Norge.

Offentlige tilskudd presenteres brutto, hvor tilskuddet presenteres som driftsinntekter. De offentlige tilskuddene har i all hovedsak varighet på 0,5 - 2 år.

Tilskuddene har betingede forpliktelser knyttet til seg, som kan føre til tilbakebetalingsforpliktelser. Tilbakebetalingsforpliktelsene knytter seg til endringer i grunnlaget for tilsagnet av tilskuddet, som for eksempel endret antall studenter, endringer i budsjetterte kostnader, eller lignende.

Tilbakebetalingsforpliktelsene er hensyntatt i foreningens bokførte driftsinntekter.

## Note 2 Segmentregnskap Fagskolen

Beløp i 1000 kroner

	2022	2021
Inntekter	16 419	14 665
Kostnader	14 838	13 489
Driftsresultat	1 581	1 176
Netto finansposter	-	-367
<b>Årsresultat Fagskolen</b>	<b>1 581</b>	<b>809</b>

### Egenkapital Fagskole

Egenkapital 01.01.		1 374
Årets resultat		1 581
<b>Egenkapital 31.12.</b>		<b>2 955</b>



## Note 3 Segmentregnskap Daghøyskolen

Beløp i 1000 kroner

	2022	2021
Tilskudd Fredrikstad Kommune	2 300	2 300
Øvrige tilskudd	1 926	1 833
<b>Sum inntekter</b>	<b>4 226</b>	<b>4 133</b>
Kostnader	4 102	4 088
<b>Driftsresultat</b>	<b>124</b>	<b>44</b>
Netto finansposter	-	-
<b>Årsresultat Daghøyskolen</b>	<b>124</b>	<b>44</b>

## Note 4 Lønnskostnader, antall ansatte, godtgjørelser, lån til ansatte mm.

Lønnskostnader	2022	2021
Lønninger administrasjon	12 391 451	10 923 666
Lønninger lærere	4 340 535	4 130 911
Arbeidsgiveravgift	2 607 982	2 255 354
Pensjonskostnader	1 211 031	1 315 544
Andre ytelser	873 268	584 064
<b>Sum</b>	<b>21 424 267</b>	<b>19 209 539</b>

Selskapet har sysselsatt 25,5 årsverk i regnskapsåret.

Ytelser til ledende personer	Daglig leder	Styret
Lønn/styrehonorar	918 167	182 800
Pensjonsutgifter	17 900	0
Annen godtgjørelse	22 717	0

Verken styreleder eller daglig leder har noen bonusavtaler, og de har heller ingen avtaler om godtgjørelse ved opphør av arbeidsforholdet/vervet.

Det er ikke gitt lån/sikkerhetsstillelse til daglig leder, styrets leder eller andre nærstående parter.

Kostnadsført godtgjørelse til revisor	2022	2021
Lovpålagt revisjon	200 875	100 469
Andre attestasjonstjenester	82 715	-
Andre tjenester utenfor revisjon (inkl. teknisk bistand med årsregnskap)	0	-
<b>Sum godtgjørelse til revisor</b>	<b>283 590</b>	<b>100 469</b>



## Note 5 Pensjoner

Selskapet har flere pensjonsordninger. Selskapet har en kollektiv pensjonsordning etter Lov om foretakspensjon og en innskuddsordning for de fleste ansatte. Forpliktelsene knyttet til den kollektive ordningen er dekket gjennom et forsikringsselskap. Pensjonsforpliktelsene er i alt vesentlig dekket gjennom et forsikringsselskap, men forbudnet har også noen usikre pensjonsforpliktelser. Ytelsespensjonsordningen finansieres over selskapets drift. Innskuddspensjonen inklusive arbeidsgiveravgift kostnadsføres løpende.

Selskapet har også en avtalefestet førtidspensjonsordning (AFP). Denne er å anse som en ytelsesbasert flerforetaksordning, men regnskapsføres som en innskuddsordning frem til det foreligger pålitelig og tilstrekkelig informasjon slik at selskapet kan regnskapsføre sin proporsjonale andel av pensjonskostnad, pensjonsforpliktelse og pensjonsmidler i ordningen. Selskapets forpliktelser knyttet til denne ordningen er dermed ikke balanseført som gjeld.

Selskapets pensjonsordninger tilfredsstiller kravene i lov om obligatorisk tjenestepensjon.

Personer i ordningene	Aktive	Pensjonister
Ytelsesordning	1	16
Innskuddspensjon	26	0
Tilleggs pensjon	0	0

Resultatregnskap	2022		
	Sikret	Usikret	Sum
Nåverdi av årets pensjonsopptjening	56 375	0	56 375
Rentekostnad av pensjonsforpliktelsen	144 460	0	144 460
Avkastning på pensjonsmidler	-154 814	0	-154 814
Resultatførte planavvik/estimatendringer	0	0	0
Arbeidsgiveravgift	7 949	0	7 949
<b>Netto pensjonskostnad ytelsesordning</b>	<b>53 970</b>	<b>0</b>	<b>53 970</b>
Kostnader ved AFP-ordning inkl. arbeidsgiveravgift			275 107
Kostnader ved innskuddsordning inkl. arbeidsgiveravgift			946 734
<b>Sum netto pensjonskostnad inkl. arbeidsgiveravgift</b>			<b>1 275 811</b>

Balansen	2022		
	Sikret	Usikret	Sum
Opptjente pensjonsforpliktelser 31.12.	6 578 861	6 808 647	13 387 508
Beregnet effekt av fremtidig lønnsreg.	0	0	0
<b>Beregnet brutto pensjonsforpliktelse 31.12.</b>	<b>6 578 861</b>	<b>6 808 647</b>	<b>13 387 508</b>
Pensjonsmidler (til markedsverdi) 31.12.	7 620 835	0	7 620 835
Ikke resultatført estimatavvik/planendring	0	0	0
Arbeidsgiveravgift	0	0	0
<b>Netto pensjonsforpliktelse /-midler</b>	<b>-1 041 974</b>	<b>6 808 647</b>	<b>5 766 673</b>



## Note 5 Pensjoner forts.

### Økonomiske forutsetninger

	2022
Diskonteringsrente	3,0 %
Forventet lønnsregulering	3,5 %
Forventet pensjonsregulering	1,5 %
Forventet G-regulering	3,3 %
Forventet avkastning på pensjonsmidler	3,0 %
Arbeidsgiveravgift	14,1 %

Det er ikke utarbeidet aktuarberegning for 2021, og sammenligningstall har derfor ikke latt seg omarbeide. Se note 10 for egenkapitaleffekt av feil i tidligere årsregnskap.

## Note 6 Varige driftsmidler

Varige driftsmidler	Bygninger og tomter	Driftsløsøre	Sum
Anskaffelseskost 01.01.	6 872 531	314 839	7 187 370
Tilgang	0	64 100	64 100
Avgang	0	0	0
Anskaffelseskost 31.12.	6 872 531	378 939	7 251 470
Akkumulerte avskrivninger 31.12.	2 162 531	336 839	2 499 370
<b>Balansført verdi 31.12.</b>	<b>4 710 000</b>	<b>42 100</b>	<b>4 752 100</b>
Årets avskrivninger	135 000	59 155	194 155
Forventet økonomisk levetid	50 år	3 år	
Avskrivningsplan	Lineær	Lineær	

Foreningens eiendommer ble taksert i desember 2021. I henhold til utførte takster ble eiendommene vurdert til å ha en markedsverdi på totalt kr. 9 300 000.

Hjemmel til foreningens eiendommer ligger i selskapet AOF Østfold Avd. Sarpsborg Eiendom (971 519 282) per 31.12.2022. Ultimo 2023 vil det utstedes en generalfullmakt til AOF Østfold og tinglyses en urådighet på eiendommen.

### Årlig leie av ikke balansførte driftsmidler

Driftsmiddel	Leieperiode	Årlig leie
Maskiner	1-3 år	633 170
Bygninger	1-4 år	4 024 037



## Note 7 Andre driftskostnader

	2022	2021
Husleie	2 477 105	2 685 899
Andre kostnader til drift av eiendom og lokaler	2 851 864	1 695 455
Felleskostnader	181 250	138 546
IKT-kostnader	446 337	671 005
Revisjonstjenester	283 590	100 469
Kurskostnader	4 850 644	4 225 749
Konsulenttjenester og andre kjøp av tjenester	107 430	166 429
Markedsføring	1 250 374	995 782
Forsikringer og kontingenter	114 025	146 104
Reise- og møtekostnader	416 747	185 189
Øvrige kostnader	944 245	6 168 949
<b>Sum</b>	<b>13 923 611</b>	<b>17 179 576</b>

## Note 8 Fordringer og gjeld

Kundefordringer	2022	2021
Kundefordringer til pålydende	3 851 566	4 138 260
Avsetning til tap på kundefordringer	0	0
<b>Kundefordringer i balansen</b>	<b>3 851 566</b>	<b>4 138 260</b>

Fordringer med forfall senere enn ett år	2022	2021
Andre langsiktige fordringer (spesifiseres)	6 830 000	6 830 000
<b>Sum</b>	<b>6 830 000</b>	<b>6 830 000</b>

Langsiktig fordring er knyttet til underslag foretatt av tidligere ansatt, hvor vedkommende nå er domfelt i saken. Fordringen er verdsatt til estimert virkelig verdi, som tilsvarer markedsverdi på beslaglagte eiendeler.

Fordringen var verdsatt til pålydende i årsregnskapet for 2021, dette er korrigert som feil i tidligere års regnskap, og er korrigert som en endring i egenkapitalen i 2022. Se note 10.

Langsiktig gjeld med forfall senere enn 5 år	2022	2021
Gjeld til kredittinstitusjoner	1 092 839	1 561 718
Annen langsiktig gjeld	10 145 430	10 145 430
<b>Sum</b>	<b>11 238 269</b>	<b>11 707 148</b>

Langsiktig gjeld til kredittinstitusjoner forfaller i sin helhet innen 5 år.

Annen langsiktig gjeld består av gjeld til Handel & Kontor og er knyttet til underslagsak, jf. kommentar ovenfor. Det er ikke avtalt noen nedbetalingsplan for dette lånet.



## Note 8 Fordringer og gjeld forts.

	2022	2021
<b>Gjeld sikret ved pant</b>	<b>1 092 839</b>	<b>1 561 718</b>
<i>Balanseført verdi av pantsatte eiendeler</i>		
Varige driftsmidler	4 710 000	4 845 000
<b>Sum</b>	<b>4 710 000</b>	<b>4 845 000</b>
<b>Eiendelene er i tillegg stillet som sikkerhet for :</b>		
Ubenyttet kassekreditt	1 500 000	1 500 000
<b>Sum</b>	<b>1 500 000</b>	<b>1 500 000</b>

## Note 9 Bundne bankinnskudd, trekkrettigheter

	2022	2021
<b>Bundne bankinnskudd</b>		
Skattetrekkmidler	979 291	1 561 718
<b>Trekkrettigheter</b>	<b>2022</b>	<b>2021</b>
Ubenyttet kassekreditt	1 500 000	1 500 000

## Note 10 Egenkapital

Årets endring i egenkapital	Egenkapital
Egenkapital 01.01. ihht fjorårets avlagte regnskap	10 511 240
Korrigerings egenkapital IB - underslag*	-5 320 942
Egenkapital 01.01.	5 190 298
Korrigerings egenkapital - pensjonsforpliktelse**	-6 389 101
Årets resultat	1 799 052
<b>Egenkapital 31.12.</b>	<b>600 249</b>

### \* Underslag:

Fordringen mot tidligere ansatt knyttet til underslagssak var verdsatt til pålydende i årsregnskapet for 2021. Virkningen av feil i tidligere års regnskap, og er korrigert som en endring i egenkapitalen i 2022. Se note 8 ovenfor.

### \*\* Pensjonsforpliktelse:

Det har i tidligere års regnskap vært benyttet feil regnskapsprinsipp for bokføring av ytelsespensjonsordninger. Virkningen av feil bruk av regnskapsprinsipp er ført mot egenkapitalen. Det er ikke utarbeidet aktuarberegning for 2021, og sammenligningstall har derfor ikke latt seg omarbeide.

Egenkapitaleffekten av korrigeringer fremkommer av tabellen ovenfor.



## SOLHØI REVISJON AS

Medlemmer av Den norske Revisorforening  
Autorisert regnskapsførerselskap

Registrert i Foretaksregisteret  
NO 952 011 677 MVA  
Bankgiro 6129.05.44644  
Hjemmeside: [www.solhoi.no](http://www.solhoi.no)

Til årsmøtet i AOF Østfold

## Uavhengig revisors beretning

### Konklusjon

Vi har revidert årsregnskapet for AOF Østfold, som viser et overskudd på NOK 1 799 052. Årsregnskapet består av balanse per 31. desember 2022, resultatregnskap og kontantstrømoppstilling for regnskapsåret avsluttet per denne datoen og noter til årsregnskapet, herunder et sammendrag av viktige regnskapsprinsipper.

Etter vår mening

- oppfyller årsregnskapet gjeldende lovkrav, og
- gir årsregnskapet et rettviseende bilde av organisasjonens finansielle stilling per 31. desember 2022, og av dets resultater og kontantstrømmer for regnskapsåret avsluttet per denne datoen i samsvar med regnskapslovens regler og god regnskapsskikk i Norge.

### Grunnlag for konklusjonen

Vi har gjennomført revisjonen i samsvar med International Standards on Auditing (ISA-ene). Våre oppgaver og plikter i henhold til disse standardene er beskrevet nedenfor under *Revisors oppgaver og plikter ved revisjonen av årsregnskapet*. Vi er uavhengige av organisasjonen i samsvar med kravene i relevante lover og forskrifter i Norge og International Code of Ethics for Professional Accountants (inkludert internasjonale uavhengighetsstandarder) utstedt av International Ethics Standards Board for Accountants (IESBA-reglene), og vi har overholdt våre øvrige etiske forpliktelser i samsvar med disse kravene. Innhentet revisjonsbevis er etter vår vurdering tilstrekkelig og hensiktsmessig som grunnlag for vår konklusjon.

### Øvrig informasjon

Styret og daglig leder (ledelsen) er ansvarlige for informasjonen i årsberetningen. Øvrig informasjon omfatter informasjon i årsrapporten bortsett fra årsregnskapet og den tilhørende revisjonsberetningen. Vår konklusjon om årsregnskapet ovenfor dekker ikke informasjonen i årsberetningen.

I forbindelse med revisjonen av årsregnskapet er det vår oppgave å lese årsberetningen. Formålet er å vurdere hvorvidt det foreligger vesentlig inkonsistens mellom årsberetningen og årsregnskapet og den kunnskap vi har opparbeidet oss under revisjonen av årsregnskapet, eller hvorvidt informasjon i årsberetningen ellers fremstår som vesentlig feil. Vi har plikt til å rapportere dersom årsberetningen fremstår som vesentlig feil. Vi har ingenting å rapportere i så henseende.

Basert på kunnskapen vi har opparbeidet oss i revisjonen, mener vi at årsberetningen

- er konsistent med årsregnskapet og
- inneholder de opplysninger som skal gis i henhold til gjeldende lovkrav.



Solhøi Revisjon AS · Hundskinnveien 98, 1711 Sarpsborg · E-post: [post@solhoi.no](mailto:post@solhoi.no) · Tlf: +47 69 13 83 33



SOLHØI REVISJON AS

Side 2

### *Ledelsens ansvar for årsregnskapet*

Ledelsen er ansvarlig for å utarbeide årsregnskapet og for at det gir et rettviseende bilde i samsvar med regnskapslovens regler og god regnskapsskikk i Norge. Ledelsen er også ansvarlig for slik internkontroll som den finner nødvendig for å kunne utarbeide et årsregnskap som ikke inneholder vesentlig feilinformasjon, verken som følge av misligheter eller utilsiktede feil.

Ved utarbeidelsen av årsregnskapet må ledelsen ta standpunkt til organisasjonens evne til fortsatt drift og opplyse om forhold av betydning for fortsatt drift. Forutsetningen om fortsatt drift skal legges til grunn for årsregnskapet så lenge det ikke er sannsynlig at virksomheten vil bli avvirket.

### *Revisors oppgaver og plikter ved revisjonen av årsregnskapet*

Vårt mål er å oppnå betryggende sikkerhet for at årsregnskapet som helhet ikke inneholder vesentlig feilinformasjon, verken som følge av misligheter eller utilsiktede feil, og å avgi en revisjonsberetning som inneholder vår konklusjon. Betryggende sikkerhet er en høy grad av sikkerhet, men ingen garanti for at en revisjon utført i samsvar med ISA-ene, alltid vil avdekke vesentlig feilinformasjon. Feilinformasjon kan oppstå som følge av misligheter eller utilsiktede feil. Feilinformasjon er å anse som vesentlig dersom den enkeltvis eller samlet med rimelighet kan forventes å påvirke de økonomiske beslutningene som brukerne foretar på grunnlag av årsregnskapet.

For videre beskrivelse av revisors oppgaver og plikter vises det til:

<https://revisorforeningen.no/revisjonsberetninger>

Sarpsborg, 27. april 2023

Solhøi Revisjon AS

Daniel Antonsen  
Statsautorisert revisor

