



## ÅRSREGNSKAPET FOR REGNSKAPSÅRET 2021 - GENERELL INFORMASJON

### Enheten

Organisasjonsnummer: 981 433 955  
Organisasjonsform: Aksjeselskap  
Foretaksnavn: OFFICE24 NTC GAVE OG PROFILERING AS  
Forretningsadresse: Rigidalen 41  
4626 KRISTIANSAND S

### Regnskapsår

Årsregnskapets periode: 01.01.2021 - 31.12.2021

### Konsern

Morselskap i konsern: Nei

### Regnskapsregler

Regler for små foretak benyttet: Ja  
Benyttet ved utarbeidelsen av årsregnskapet til selskapet: Regnskapslovens alminnelige regler

### Årsregnskapet fastsatt av kompetent organ

Bekreftet av representant for selskapet: Morten Andersen  
Dato for fastsettelse av årsregnskapet: 07.04.2022

### Grunnlag for avgivelse

År 2021: Årsregnskapet er elektronisk innlevert  
År 2020: Tall er hentet fra elektronisk innlevert årsregnskap fra 2021

*Det er ikke krav til at årsregnskapet m.v. som sendes til Regnskapsregisteret er undertegnet. Kontrollen på at dette er utført ligger hos revisor/enhetens øverste organ. Sikkerheten ivaretas ved at innsender har rolle/rettighet for innsending av årsregnskapet via Altinn, og ved at det bekreftes at årsregnskapet er fastsatt av kompetent organ.*

Brønnøysundregistrene, 09.05.2023



## Resultatregnskap

Beløp i: NOK	Note	2021	2020
<b>RESULTATREGNSKAP</b>			
<b>Inntekter</b>			
Salgsinntekt		62 973 437	40 187 833
Annen driftsinntekt		272 427	178 543
<b>Sum inntekter</b>		<b>63 245 864</b>	<b>40 366 376</b>
<b>Kostnader</b>			
Varekostnad		41 826 942	26 705 318
Lønnskostnad	2	9 944 959	6 648 054
Avskrivning av driftsmidler og immaterielle eiendeler	3	56 122	44 000
Nedskrivning av varige driftsmidler og immaterielle eiendeler	3		
Annen driftskostnad	2	5 926 720	5 767 869
<b>Sum kostnader</b>		<b>57 754 742</b>	<b>39 165 241</b>
<b>Driftsresultat</b>		<b>5 491 122</b>	<b>1 201 135</b>
<b>Finansinntekter og finanskostnader</b>			
Annen renteinntekt		7 015	13 388
Annen finansinntekt		8 292	16 514
<b>Sum finansinntekter</b>		<b>15 306</b>	<b>29 903</b>
Annen rentekostnad		454 073	440 197
Annen finanskostnad		7 448	13 492
<b>Sum finanskostnader</b>		<b>461 521</b>	<b>453 690</b>
<b>Netto finans</b>		<b>-446 214</b>	<b>-423 787</b>
<b>Ordinært resultat før skattekostnad</b>		<b>5 044 908</b>	<b>777 348</b>
Skattekostnad på ordinært resultat		1 141 329	195 578
<b>Ordinært resultat etter skattekostnad</b>		<b>3 903 579</b>	<b>581 770</b>
<b>Årsresultat</b>		<b>3 903 579</b>	<b>581 770</b>
<b>Årsresultat etter minoritetsinteresser</b>		<b>3 903 579</b>	<b>581 770</b>
<b>Totalresultat</b>		<b>3 903 579</b>	<b>581 770</b>



## Resultatregnskap

<b>Beløp i: NOK</b>	<b>Note</b>	<b>2021</b>	<b>2020</b>
<b>Overføringer og disponeringer</b>			
Ordinært utbytte		3 850 000	400 000
Konsernbidrag		31 301	22 980
Avsatt til annen egenkapital		22 278	158 790
<b>Sum overføringer og disponeringer</b>		<b>3 903 579</b>	<b>581 770</b>



## Balanse

Beløp i: NOK	Note	2021	2020
<b>BALANSE - EIENDELER</b>			
<b>Anleggsmidler</b>			
<b>Immaterielle eiendeler</b>			
Utsatt skattefordel			44 878
<b>Sum immaterielle eiendeler</b>			<b>44 878</b>
<b>Varige driftsmidler</b>			
Maskiner og anlegg			
Driftsløsøre, inventar o.a. utstyr	3	305 025	62 819
<b>Sum varige driftsmidler</b>		<b>305 025</b>	<b>62 819</b>
<b>Finansielle anleggsmidler</b>			
Lån til foretak i samme konsern	5	2 971 329	3 362 826
Lån til tilknyttet selskap og felles kontrollert virksomhet		20 000	20 000
Investeringer i aksjer og andeler		3 750	3 750
Obligasjoner	5		
<b>Sum finansielle anleggsmidler</b>		<b>2 995 079</b>	<b>3 386 576</b>
<b>Sum anleggsmidler</b>		<b>3 300 104</b>	<b>3 494 273</b>
<b>Omløpsmidler</b>			
<b>Varer</b>			
Lager av varer og annen beholdning	4	12 348 831	10 483 898
<b>Sum varer</b>		<b>12 348 831</b>	<b>10 483 898</b>
<b>Fordringer</b>			
Kundefordringer	4	25 118 568	9 916 838
Andre kortsiktige fordringer		2 526 387	646 831
<b>Sum fordringer</b>	5	<b>27 644 954</b>	<b>10 563 669</b>
<b>Bankinnskudd, kontanter og lignende</b>			
Bankinnskudd, kontanter o.l.		769 109	524 279
<b>Sum bankinnskudd, kontanter og lignende</b>		<b>769 109</b>	<b>524 279</b>
<b>Sum omløpsmidler</b>		<b>40 762 895</b>	<b>21 571 846</b>



## Balanse

Beløp i: NOK	Note	2021	2020
<b>SUM EIENDELER</b>		<b>44 062 999</b>	<b>25 066 118</b>
<b>BALANSE - EGENKAPITAL OG GJELD</b>			
<b>Egenkapital</b>			
<b>Innskutt egenkapital</b>			
Aksjekapital		218 400	218 400
Overkurs		388 275	388 275
Annen innskutt egenkapital		600 000	600 000
<b>Sum innskutt egenkapital</b>		<b>1 206 675</b>	<b>1 206 675</b>
<b>Opptjent egenkapital</b>			
Annen egenkapital		4 399 289	5 377 011
<b>Sum opptjent egenkapital</b>		<b>4 399 289</b>	<b>5 377 011</b>
<b>Sum egenkapital</b>	6	<b>5 605 964</b>	<b>6 583 686</b>
<b>Gjeld</b>			
<b>Langsiktig gjeld</b>			
Utsatt skatt		7 674	
<b>Sum avsetninger for forpliktelser</b>		<b>7 674</b>	
<b>Annen langsiktig gjeld</b>			
Gjeld til kredittinstitusjoner	4	1 200 000	1 600 000
<b>Sum annen langsiktig gjeld</b>	5	<b>1 200 000</b>	<b>1 600 000</b>
<b>Sum langsiktig gjeld</b>		<b>1 207 674</b>	<b>1 600 000</b>
<b>Kortsiktig gjeld</b>			
Gjeld til kredittinstitusjoner	4	13 310 070	8 390 942
Leverandørgjeld		12 686 240	3 793 743
Betalbar skatt		1 079 949	188 408
Skyldig offentlige avgifter		3 696 782	2 323 620
Utbytte		3 850 000	400 000
Annen kortsiktig gjeld		2 626 320	1 785 719
<b>Sum kortsiktig gjeld</b>	5	<b>37 249 361</b>	<b>16 882 432</b>
<b>Sum gjeld</b>		<b>38 457 035</b>	<b>18 482 432</b>



## Balanse

<b>Beløp i: NOK</b>	<b>Note</b>	<b>2021</b>	<b>2020</b>
<b>SUM EGENKAPITAL OG GJELD</b>		<b>44 062 999</b>	<b>25 066 118</b>



## Brønnøysundregistrene

### ÅRSREGNSKAP FOR REGNSKAPSÅRET 2021 - GENERELL INFORMASJON

Journalnummer: 2022 201437

#### Enheten

Organisasjonsnummer: 981 433 955  
Organisasjonsform: Aksjeselskap  
Foretaksnavn: NTC GAVE OG PROFILERING AS  
Forretningsadresse: Rigedalen 41  
4626 KRISTIANSAND S

#### Regnskapsår

Årsregnskapets periode: 01.01.2021 - 31.12.2021

#### Konsern

Morselskap i konsern: Nei

#### Regnskapsregler

Regler for små foretak benyttet: Ja  
Benyttet ved utarbeidelsen av  
årsregnskapet til selskapet: Regnskapslovens alminnelige regler

#### Årsregnskapet fastsatt av kompetent organ

Bekreftet av representant for selskapet: Morten Andersen  
Dato for fastsettelse av årsregnskapet: 07.04.2022

#### Grunnlag for avgivelse

År 2021: Årsregnskap er elektronisk innlevert.  
År 2020: Tall er hentet fra elektronisk innlevert årsregnskap fra 2021.

*Det er ikke krav til at årsregnskapet m.v. som sendes til Regnskapsregisteret er undertegnet. Kontrollen på at dette er utført ligger hos revisor/enhetens øverste organ. Sikkerheten ivaretas ved at innsender har rolle/rettighet for innsending av årsregnskapet via Altinn, og ved at det bekreftes at årsregnskapet er fastsatt av kompetent organ.*

Brønnøysundregistrene, 04.05.2022



Organisasjonsnr: 981 433 955  
NTC GAVE OG PROFILERING AS

## RESULTATREGNSKAP

<b>Beløp i: NOK</b>	<b>Note</b>	<b>2021</b>	<b>2020</b>
<b>RESULTATREGNSKAP</b>			
<b>Inntekter</b>			
Salgsinntekt		62 973 437	40 187 833
Annen driftsinntekt		272 427	178 543
<b>Sum inntekter</b>		<b>63 245 864</b>	<b>40 366 376</b>
<b>Kostnader</b>			
Varekostnad		41 826 942	26 705 318
Lønnskostnad	2	9 944 959	6 648 054
Avskrivning av driftsmidler og immaterielle eiendeler	3	56 122	44 000
Nedskrivning av varige driftsmidler og immaterielle eiendeler	3		
Annen driftskostnad	2	5 926 720	5 767 869
<b>Sum kostnader</b>		<b>57 754 742</b>	<b>39 165 241</b>
<b>Driftsresultat</b>		<b>5 491 122</b>	<b>1 201 135</b>
<b>Finansinntekter og finanskostnader</b>			
Annen renteinntekt		7 015	13 388
Annen finansinntekt		8 292	16 514
<b>Sum finansinntekter</b>		<b>15 306</b>	<b>29 903</b>
Annen rentekostnad		454 073	440 197
Annen finanskostnad		7 448	13 492
<b>Sum finanskostnader</b>		<b>461 521</b>	<b>453 690</b>
<b>Netto finans</b>		<b>-446 214</b>	<b>-423 787</b>
<b>Ordinært resultat før skattekostnad</b>		<b>5 044 908</b>	<b>777 348</b>
Skattekostnad på ordinært resultat		1 141 329	195 578
<b>Ordinært resultat etter skattekostnad</b>		<b>3 903 579</b>	<b>581 770</b>
<b>Årsresultat</b>		<b>3 903 579</b>	<b>581 770</b>
<b>Årsresultat etter minoritetsinteresser</b>		<b>3 903 579</b>	<b>581 770</b>
<b>Totalresultat</b>		<b>3 903 579</b>	<b>581 770</b>
<b>Overføringer og disponeringer</b>			
Ordinært utbytte		3 850 000	400 000



Konsernbidrag	31 301	22 980
Avsatt til annen egenkapital	22 278	158 790
<b>Sum overføringer og disponeringer</b>	<b>3 903 579</b>	<b>581 770</b>



Organisasjonsnr: 981 433 955  
NTC GAVE OG PROFILERING AS

## BALANSE

Beløp i: NOK	Note	2021	2020
<b>BALANSE - EIENDELER</b>			
<b>Anleggsmidler</b>			
<b>Immaterielle eiendeler</b>			
Utsatt skattefordel			44 878
<b>Sum immaterielle eiendeler</b>			<b>44 878</b>
<b>Varige driftsmidler</b>			
<b>Maskiner og anlegg</b>			
Driftsløsøre, inventar o. a. utstyr	3	305 025	62 819
<b>Sum varige driftsmidler</b>		<b>305 025</b>	<b>62 819</b>
<b>Finansielle anleggsmidler</b>			
Lån til foretak i samme konsern	5	2 971 329	3 362 826
Lån til tilknyttet selskap og felles kontrollert virksomhet		20 000	20 000
Investeringer i aksjer og andeler		3 750	3 750
Obligasjoner	5		
<b>Sum finansielle anleggsmidler</b>		<b>2 995 079</b>	<b>3 386 576</b>
<b>Sum anleggsmidler</b>		<b>3 300 104</b>	<b>3 494 273</b>
<b>Omløpsmidler</b>			
<b>Varer</b>			
Lager av varer og annen beholdning	4	12 348 831	10 483 898
<b>Sum varer</b>		<b>12 348 831</b>	<b>10 483 898</b>
<b>Fordringer</b>			
Kundefordringer	4	25 118 568	9 916 838
Andre kortsiktige fordringer		2 526 387	646 831
<b>Sum fordringer</b>	5	<b>27 644 954</b>	<b>10 563 669</b>
<b>Bankinnskudd, kontanter og lignende</b>			
Bankinnskudd, kontanter o. l.		769 109	524 279
<b>Sum bankinnskudd, kontanter og lignende</b>		<b>769 109</b>	<b>524 279</b>
<b>Sum omløpsmidler</b>		<b>40 762 895</b>	<b>21 571 846</b>
<b>SUM EIENDELER</b>		<b>44 062 999</b>	<b>25 066 118</b>



## BALANSE - EGENKAPITAL OG GJELD

### Egenkapital

#### Innskutt egenkapital

Aksjekapital	218 400	218 400
Overkurs	388 275	388 275
Annen innskutt egenkapital	600 000	600 000
<b>Sum innskutt egenkapital</b>	<b>1 206 675</b>	<b>1 206 675</b>

#### Opptjent egenkapital

Annen egenkapital	4 399 289	5 377 011
<b>Sum opptjent egenkapital</b>	<b>4 399 289</b>	<b>5 377 011</b>

<b>Sum egenkapital</b>	<b>6</b>	<b>5 605 964</b>	<b>6 583 686</b>
------------------------	----------	------------------	------------------

### Gjeld

#### Langsiktig gjeld

Utsatt skatt	7 674	
--------------	-------	--

#### Sum avsetninger for

<b>forpliktelses</b>	<b>7 674</b>	
----------------------	--------------	--

#### Annen langsiktig gjeld

Gjeld til kredittinstitusjoner	4	1 200 000	1 600 000
<b>Sum annen langsiktig gjeld</b>	<b>5</b>	<b>1 200 000</b>	<b>1 600 000</b>

<b>Sum langsiktig gjeld</b>		<b>1 207 674</b>	<b>1 600 000</b>
-----------------------------	--	------------------	------------------

#### Kortsiktig gjeld

Gjeld til kredittinstitusjoner	4	13 310 070	8 390 942
Leverandørgjeld		12 686 240	3 793 743
Betalbar skatt		1 079 949	188 408
Skyldig offentlige avgifter		3 696 782	2 323 620
Utbytte		3 850 000	400 000
Annen kortsiktig gjeld		2 626 320	1 785 719
<b>Sum kortsiktig gjeld</b>	<b>5</b>	<b>37 249 361</b>	<b>16 882 432</b>

<b>Sum gjeld</b>		<b>38 457 035</b>	<b>18 482 432</b>
------------------	--	-------------------	-------------------

<b>SUM EGENKAPITAL OG GJELD</b>		<b>44 062 999</b>	<b>25 066 118</b>
---------------------------------	--	-------------------	-------------------



Organisasjonsnr: 981 433 955  
NTC GAVE OG PROFILERING AS

NOTEOPPLYSNINGER - SELSKAP - alle poster oppgitt i hele tall

Note

Antall aksjer og aksjeeiere

Note

3

Antall årsverk i regnskapsåret

Virksomheten har hatt følgende antall årsverk:  
10.00

Omløpsmidler                      Startdato      Sluttdato      Endring

Skattemessig fremf.undersk. Startdato      Sluttdato      Endring

Kortsiktig gjeld                      Startdato      Sluttdato      Endring



## Årsregnskap 2021 NTC GAVE OG PROFILERING AS

---

Organisasjonsnr: 981 433 955



## Resultatregnskap

### NTC GAVE OG PROFILERING AS

Driftsinntekter og driftskostnader	Note	2021	2020
Salgsinntekt		62 973 437	40 187 833
Annen driftsinntekt		272 427	178 543
<b>Sum driftsinntekter</b>		<b>63 245 864</b>	<b>40 366 376</b>
Varekostnad		41 826 942	26 705 318
Lønnskostnad	2	9 944 959	6 648 054
Avskrivning av driftsmidler og immaterielle eiendeler	3	56 122	44 000
Annen driftskostnad	2	5 926 720	5 767 869
<b>Sum driftskostnader</b>		<b>57 754 742</b>	<b>39 165 241</b>
<b>Driftsresultat</b>		<b>5 491 122</b>	<b>1 201 135</b>
<b>Finansinntekter og finanskostnader</b>			
Annen renteinntekt		7 015	13 388
Annen finansinntekt		8 292	16 514
Annen rentekostnad		454 073	440 197
Annen finanskostnad		7 448	13 492
<b>Resultat av finansposter</b>		<b>-446 214</b>	<b>-423 787</b>
<b>Ordinært resultat før skattekostnad</b>		<b>5 044 908</b>	<b>777 348</b>
Skattekostnad på ordinært resultat		1 141 329	195 578
<b>Årsresultat</b>		<b>3 903 579</b>	<b>581 770</b>
<b>Overføringer</b>			
Avsatt til utbytte		3 850 000	400 000
Avsatt konsernbidrag		31 301	22 980
Avsatt til annen egenkapital		22 278	158 790
<b>Sum overføringer</b>		<b>3 903 579</b>	<b>581 770</b>



**Balanse**  
**NTC GAVE OG PROFILERING AS**

Eiendeler	Note	2021	2020
<b>Anleggsmidler</b>			
Utsatt skattefordel		0	44 878
Driftsløsøre, inventar o.a. utstyr	3	305 025	62 819
<i>Finansielle anleggsmidler</i>			
Lån til foretak i samme konsern	5	2 971 329	3 362 826
Lån til tilknyttet selskap og felles kontrollert virksomhet		20 000	20 000
Investeringer i aksjer og andeler		3 750	3 750
Sum finansielle anleggsmidler		<u>2 995 079</u>	<u>3 386 576</u>
Sum anleggsmidler		<u>3 300 104</u>	<u>3 494 273</u>
<b>Omløpsmidler</b>			
Lager av varer og annen beholdning	4	12 348 831	10 483 898
<i>Fordringer</i>			
Kundefordringer	4	25 118 568	9 916 838
Andre kortsiktige fordringer		2 526 387	646 831
Sum fordringer	5	<u>27 644 954</u>	<u>10 563 669</u>
<i>Bankinnskudd, kontanter o.l</i>			
Bankinnskudd, kontanter o.l.		769 109	524 279
Sum bankinnskudd, kontanter o.l		<u>769 109</u>	<u>524 279</u>
Sum omløpsmidler		<u>40 762 895</u>	<u>21 571 846</u>
Sum eiendeler		<u>44 062 999</u>	<u>25 066 118</u>

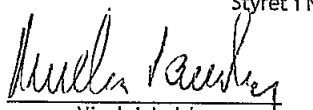



## Balanse


## NTC GAVE OG PROFILERING AS

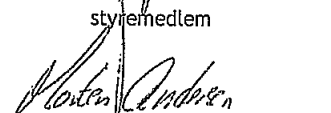
Egenkapital og gjeld	Note	2021	2020
<b>Egenkapital</b>			
Aksjekapital		218 400	218 400
Overkurs		388 275	388 275
Annen innskutt egenkapital		600 000	600 000
Sum innskutt egenkapital		<u>1 206 675</u>	<u>1 206 675</u>
Annen egenkapital		4 399 289	5 377 011
Sum opptjent egenkapital		<u>4 399 289</u>	<u>5 377 011</u>
Sum egenkapital	6	<u>5 605 964</u>	<u>6 583 686</u>
<b>Gjeld</b>			
Utsatt skatt		7 674	0
Annen langsiktig gjeld			
Gjeld til kredittinstitusjoner	4	1 200 000	1 600 000
Sum annen langsiktig gjeld	5	<u>1 200 000</u>	<u>1 600 000</u>
Kortsiktig gjeld			
Gjeld til kredittinstitusjoner	4	13 310 070	8 390 942
Leverandørgjeld		12 686 240	3 793 743
Betalbar skatt		1 079 949	188 408
Skyldig offentlige avgifter		3 696 782	2 323 620
Utbytte		3 850 000	400 000
Annen kortsiktig gjeld		2 626 320	1 785 719
Sum kortsiktig gjeld	5	<u>37 249 361</u>	<u>16 882 432</u>
Sum gjeld		<u>38 457 035</u>	<u>18 482 432</u>
Sum egenkapital og gjeld		<u>44 062 999</u>	<u>25 066 118</u>

Kristiansand, 07.04.2022  
Styret i NTC GAVE OG PROFILERING AS

  
Nicolai Jarlsby  
styreleder

  
Per Antoni Berentsen  
styremedlem

  
Jesper/Larsen  
styremedlem

  
Morten Andersen  
daglig leder



## Noter til regnskapet 2021

### Note 1 Regnskapsprinsipper

#### Grunnleggende prinsipper - vurdering og klassifisering - Andre forhold

Årsregnskapet består av resultatregnskap, balanse og noteopplysninger, og er avlagt i samsvar med aksjelov, regnskapslov og god regnskapsskikk gjeldende pr. 31. desember 2021. Årsregnskapet gir et rettviseende bilde av eiendeler og gjeld, finansiell stilling og resultat.

Årsregnskapet er satt opp i samsvar med regnskapslovens bestemmelser og god regnskapsskikk for små foretak. Forutsetningen om fortsatt drift er lagt til grunn ved utarbeidelsen.

Notene er en integrert del av årsregnskapet. Årsregnskapet er basert på de grunnleggende prinsipper om historisk kost, sammenlignbarhet, fortsatt drift, kongruens og forsiktighet. Transaksjoner regnskapsføres til verdien av vederlaget på transaksjonstidspunktet. Inntekter resultatføres når de er opptjent og kostnader sammenstilles med opptjente inntekter.

Eiendeler/gjeld som forfaller til betaling innen ett år etter balansedagen, er klassifisert som omløpsmidler/kortsiktig gjeld. Vurdering av omløpsmidler/kortsiktig gjeld skjer til laveste/høyeste verdi av anskaffelseskost og virkelig verdi. Virkelig verdi er definert som antatt fremtidig salgspris redusert med forventede salgskostnader. Andre eiendeler er klassifisert som anleggsmidler. Tilsvarende prinsipper legges normalt til grunn for gjeldsposter.

#### Inntektsføringstidspunkt

Inntekt resultatføres når den er opptjent. Inntektsføring skjer følgelig normalt på leveringstidspunktet for tjenesten/eiendelen.

#### Kostnadsføringstidspunkt / sammenstilling

Utgifter sammenstilles med og kostnadsføres samtidig med de inntekter utgiftene kan henføres til. Utgifter som ikke kan henføres direkte til inntekter, kostnadsføres når de påløper.

#### Varige driftsmidler

Varige driftsmidler føres i balansen til anskaffelseskost, fratrukket akkumulerte av- og nedskrivninger. Utgifter forbundet med normalt vedlikehold og reparasjoner blir løpende kostnadsført.

#### Avskrivninger

Selskapets driftsmidler avskrives over den antatte økonomiske levetid.

#### Fordringer

Fordringer er oppført til pålydende med fradrag for forventede tap.

#### Utsatt skatt og skattekostnad

Utsatt skatt beregnes på bakgrunn av midlertidige forskjeller mellom regnskapsmessige og skattemessige verdier ved utgangen av regnskapsåret. Ved beregningen benyttes nominell skattesats. Positive og negative forskjeller vurderes mot hverandre innenfor samme tidsintervall. Utsatt skattefordel oppstår dersom en har midlertidige forskjeller som gir opphav til skattemessige fradrag i fremtiden.

### Note 2 Lønnskostnader / Antall ansatte / Godtgjørelser

Lønnskostnader mm.	2021	2020
Lønn inkl feriepenger	8 243 114	5 501 926
Arbeidsgiveravgift	1 235 115	841 174
Pensjonskostnader	285 708	231 687
Andre ytelser	203 994	108 572
<b>Lønnskostnader</b>	<b>9 967 931</b>	<b>6 683 358</b>
Antall årsverk	10	10

NTC GAVE OG PROFILERING AS



## Noter til regnskapet 2021

### Note 3 Anleggsmidler

	Showrom	Påkostning leide lokaler	Inventar og utstyr	Sum
Anskaffelseskost pr. 01.01.21	150 702	198 887	792 462	1 142 051
Tilgang kjøpte driftsmidler			281 086	281 086
Anskaffelseskost 31.12.21	150 702	198 887	1 073 548	1 423 137
Akkumulerte avskrivninger 31.12.21	150 702	198 887	768 522	1 118 111
Av- og nedskrivninger pr. 31.12.21	150 702	198 887	768 522	1 118 111
Bokført verdi 31.12.21	0	0	305 026	305 026
Årets ordinære avskrivninger			56 122	56 122
Økonomisk levetid	7 år	7 år	3-5 år	

### Note 4 Fordringer, gjeld og garantiforpliktelser

Fordringer med forfall senere enn ett år fra balansedagen	2021	2020
Lån til tilknyttede selskaper	2 971 329	3 362 826
<b>Sum</b>	<b>2 971 329</b>	<b>3 362 826</b>

Gjeld med forfall mer enn 5 år fra balansedagen	2021	2020
Gjeld til kredittinstitusjoner	0	0
<b>Sum</b>	<b>0</b>	<b>0</b>

Selskapet har følgende gjeldsforpliktelser hvor det er stilt pant eller sikkerhet i selskapets eiendeler.

Balanseført gjeld sikret ved pant	2021	2020
Langsiktig gjeld til kredittinstitusjoner	1 200 000	0
Kortsiktig gjeld til kredittinstitusjoner*	13 310 070	8 390 942
<b>Sum</b>	<b>14 510 070</b>	<b>8 390 942</b>

Kortsiktig gjeld til kredittinstitusjoner inneholder gjeld knyttet til factoring avtale av kundefordringer.

Balanseført verdi av pantsatte eiendeler	2021	2020
Varige driftsmidler	305 025	62 819
Varelager	12 348 831	10 483 898
Kundefordringer	25 118 568	9 916 838
<b>Sum</b>	<b>37 772 424</b>	<b>20 463 555</b>

NTC GAVE OG PROFILERING AS



## Noter til regnskapet 2021

### Note 5 Mellomværende med konsernselskaper

	2021	2020
Langsiktige fordringer	2 971 329	3 362 826
<b>Sum</b>	<b>2 971 329</b>	<b>3 362 826</b>

	2021	2020
Øvrig kortsiktig gjeld	-3 890 129	-429 462
<b>Sum</b>	<b>-3 890 129</b>	<b>-429 462</b>

Øvrig kortsiktig gjeld inneholder kr. 3 850 000 i avsatt utbytte per 31.12.2021. Beløpet vil gå til nedbetaling av langsiktige fordringer fra morselskapet.

### Note 6 Egenkapital

	Aksjekapital	Overkurs	Annen innskutt EK	Annen EK	Sum
Egenkapital pr 01.01	218 400	388 275	600 000	5 377 011	6 583 686
Avsatt utbytte	0	0	0	-3 850 000	-3 850 000
Årets resultat	0	0	0	3 903 579	3 903 579
Avgitt konsernbidrag	0	0	0	-31 301	-31 301
Tilleggsutbytte				-1 000 000	-1 000 000
<b>Egenkapital pr 31.12</b>	<b>218 400</b>	<b>388 275</b>	<b>600 000</b>	<b>4 399 289</b>	<b>5 605 964</b>



BDO AS  
Fjellgata 6. - 5. etasje  
4612 Kristiansand S

## Uavhengig revisors beretning

Til generalforsamlingen i Ntc Gave og Profilering AS

### Konklusjon

Vi har revidert årsregnskapet til Ntc Gave og Profilering AS.

#### Årsregnskapet består av:

- Balanse per 31. desember 2021
- Resultatregnskap for 2021
- Noter til årsregnskapet, herunder et sammendrag av viktige regnskapsprinsipper.

#### Etter vår mening:

- Oppfyller årsregnskapet gjeldende lovkrav, og
- Gir årsregnskapet et rettviseende bilde av selskapets finansielle stilling per 31. desember 2021 og av dets resultater for regnskapsåret avsluttet per denne datoen i samsvar med regnskapslovens regler og god regnskapsskikk i Norge.

### Grunnlag for konklusjonen

Vi har gjennomført revisjonen i samsvar med de internasjonale revisjonsstandardene International Standards on Auditing (ISA-ene). Våre oppgaver og plikter i henhold til disse standardene er beskrevet nedenfor under Revisors oppgaver og plikter ved revisjonen av årsregnskapet. Vi er uavhengige av selskapet slik det kreves i lov, forskrift og International Code of Ethics for Professional Accountants (inkludert internasjonale uavhengighetsstandarder) utstedt av the International Ethics Standards Board for Accountants (IESBA-reglene), og vi har overholdt våre øvrige etiske forpliktelser i samsvar med disse kravene. Innhentet revisjonsbevis er etter vår vurdering tilstrekkelig og hensiktsmessig som grunnlag for vår konklusjon.

### Styret og daglig leders ansvar for årsregnskapet

Styret og daglig leder (ledelsen) er ansvarlig for å utarbeide årsregnskapet og for at det gir et rettviseende bilde i samsvar med regnskapslovens regler og god regnskapsskikk i Norge. Ledelsen er også ansvarlig for slik intern kontroll som den finner nødvendig for å kunne utarbeide et årsregnskap som ikke inneholder vesentlig feilinformasjon, verken som følge av misligheter eller utilsiktede feil.

Ved utarbeidelsen av årsregnskapet må ledelsen ta standpunkt til selskapets evne til fortsatt drift og opplyse om forhold av betydning for fortsatt drift. Forutsetningen om fortsatt drift skal legges til grunn for årsregnskapet så lenge det ikke er sannsynlig at virksomheten vil bli avviklet.




Revisors oppgaver og plikter ved revisjonen av årsregnskapet

---

Vårt mål er å oppnå betryggende sikkerhet for at årsregnskapet som helhet ikke inneholder vesentlig feilinformasjon, verken som følge av misligheter eller utilsiktede feil, og å avgi en revisjonsberetning som inneholder vår konklusjon. Betryggende sikkerhet er en høy grad av sikkerhet, men ingen garanti for at en revisjon utført i samsvar med lov, forskrift og god revisjonsskikk i Norge, herunder ISA-ene, alltid vil avdekke vesentlig feilinformasjon som eksisterer. Feilinformasjon kan oppstå som følge av misligheter eller utilsiktede feil. Feilinformasjon blir vurdert som vesentlig dersom den enkeltvis eller samlet med rimelighet kan forventes å påvirke økonomiske beslutninger som brukerne foretar basert på årsregnskapet.

For videre beskrivelse av revisors oppgaver og plikter vises det til:  
<https://revisorforeningen.no/revisjonsberetninger>

Kristiansand, 7. april 2022  
BDO AS

  
Torbjørn Rypestøl  
statsautorisert revisor