



## ÅRSREGNSKAPET FOR REGNSKAPSÅRET 2023 - GENERELL INFORMASJON

### Enheten

Organisasjonsnummer: 984 694 571  
Organisasjonsform: Aksjeselskap  
Foretaksnavn: STRANNA MARITIME AS  
Forretningsadresse: Hantho  
4900 TVEDESTRAND

### Regnskapsår

Årsregnskapets periode: 01.01.2023 - 31.12.2023

### Konsern

Morselskap i konsern: Nei

### Regnskapsregler

Regler for små foretak benyttet: Ja  
Benyttet ved utarbeidelsen av årsregnskapet til selskapet: Regnskapslovens alminnelige regler

### Årsregnskapet fastsatt av kompetent organ

Bekreftet av representant for selskapet: OLSEN ROLF ARNE JUL  
Dato for fastsettelse av årsregnskapet: 01.03.2024

### Grunnlag for avgivelse

År 2023: Årsregnskapet er elektronisk innlevert  
År 2022: Tall er hentet fra elektronisk innlevert årsregnskap fra 2023

*Det er ikke krav til at årsregnskapet m.v. som sendes til Regnskapsregisteret er undertegnet. Kontrollen på at dette er utført ligger hos revisor/enhetens øverste organ. Sikkerheten ivaretas ved at innsender har rolle/rettighet for innsending av årsregnskapet via Altinn, og ved at det bekreftes at årsregnskapet er fastsatt av kompetent organ.*

Brønnøysundregistrene, 02.06.2025



## Resultatregnskap

Beløp i: NOK	Note	2023	2022
<b>RESULTATREGNSKAP</b>			
<b>Inntekter</b>			
Salgsinntekt		15 119 788	16 758 255
<b>Sum inntekter</b>		<b>15 119 788</b>	<b>16 758 255</b>
<b>Kostnader</b>			
Varekostnad		6 536 425	8 840 050
Lønnskostnad	1	5 041 848	4 634 545
Avskrivning av driftsmidler og immaterielle eiendeler	2	28 089	35 111
Annen driftskostnad		2 554 297	2 445 265
<b>Sum kostnader</b>		<b>14 160 659</b>	<b>15 954 971</b>
<b>Driftsresultat</b>		<b>959 129</b>	<b>803 284</b>
<b>Finansinntekter og finanskostnader</b>			
Annen renteinntekt		12 522	10 441
<b>Sum finansinntekter</b>		<b>12 522</b>	<b>10 441</b>
Annen rentekostnad		121 915	12 955
<b>Sum finanskostnader</b>		<b>121 915</b>	<b>12 955</b>
<b>Netto finans</b>		<b>-109 393</b>	<b>-2 514</b>
<b>Ordinært resultat før skattekostnad</b>		<b>849 736</b>	<b>800 770</b>
Skattekostnad på resultat	3	188 733	176 169
<b>Ordinært resultat etter skattekostnad</b>		<b>661 003</b>	<b>624 601</b>
<b>Årsresultat</b>		<b>661 003</b>	<b>624 601</b>
<b>Årsresultat etter minoritetsinteresser</b>		<b>661 002</b>	<b>624 601</b>
<b>Overføringer og disponeringer</b>			
Avsatt til annen egenkapital		661 002	624 601
<b>Sum overføringer og disponeringer</b>		<b>661 002</b>	<b>624 601</b>



## Balanse

Beløp i: NOK	Note	2023	2022
<b>BALANSE - EIENDELER</b>			
<b>Anleggsmidler</b>			
<b>Immaterielle eiendeler</b>			
Utsatt skattefordel	3		
<b>Varige driftsmidler</b>			
Tomter, bygninger o.a. fast eiendom	2		
Maskiner og anlegg	2	76 532	95 665
Skip og flytende installasjoner	2		
Driftsløsøre, inventar o.a. utstyr	2	35 826	44 782
<b>Sum varige driftsmidler</b>	2, 4	<b>112 358</b>	<b>140 447</b>
<b>Sum anleggsmidler</b>		<b>112 358</b>	<b>140 447</b>
<b>Omløpsmidler</b>			
<b>Varer</b>			
Varer		9 235 455	6 969 831
<b>Sum varer</b>	4	<b>9 235 455</b>	<b>6 969 831</b>
<b>Fordringer</b>			
Kundefordringer	4	297 715	110 842
Andre kortsiktige fordringer		78 284	110 082
<b>Sum fordringer</b>		<b>375 999</b>	<b>220 924</b>
<b>Bankinnskudd, kontanter og lignende</b>			
Bankinnskudd, kontanter o.l.		158 922	426 425
<b>Sum bankinnskudd, kontanter og lignende</b>		<b>158 922</b>	<b>426 425</b>
<b>Sum omløpsmidler</b>		<b>9 770 376</b>	<b>7 617 180</b>
<b>SUM EIENDELER</b>		<b>9 882 734</b>	<b>7 757 627</b>

## BALANSE - EGENKAPITAL OG GJELD

### Egenkapital



## Balanse

Beløp i: NOK	Note	2023	2022
<b>Innskutt egenkapital</b>			
Aksjekapital	5	150 000	150 000
Beholdning av egne aksjer	5		
Overkurs		3 970	3 970
<b>Sum innskutt egenkapital</b>		<b>153 970</b>	<b>153 970</b>
<b>Opptjent egenkapital</b>			
Annen egenkapital		2 363 113	1 702 111
<b>Sum opptjent egenkapital</b>		<b>2 363 113</b>	<b>1 702 111</b>
<b>Sum egenkapital</b>		<b>2 517 083</b>	<b>1 856 081</b>
<b>Gjeld</b>			
<b>Langsiktig gjeld</b>			
Utsatt skatt	3		
<b>Annen langsiktig gjeld</b>			
<b>Sum langsiktig gjeld</b>		<b>0</b>	<b>0</b>
<b>Kortsiktig gjeld</b>			
Gjeld til kredittinstitusjoner		8 406	
Leverandørgjeld		6 037 601	4 631 585
Betalbar skatt	3	188 733	176 169
Skyldig offentlige avgifter		243 523	240 455
Annen kortsiktig gjeld		887 387	853 337
<b>Sum kortsiktig gjeld</b>		<b>7 365 650</b>	<b>5 901 546</b>
<b>Sum gjeld</b>		<b>7 365 650</b>	<b>5 901 546</b>
<b>SUM EGENKAPITAL OG GJELD</b>		<b>9 882 733</b>	<b>7 757 627</b>



## Brønnøysundregistrene

### ÅRSREGNSKAP FOR REGNSKAPSÅRET 2023 - GENERELL INFORMASJON

Journalnummer: 2024 648278

#### Enheten

Organisasjonsnummer: 984 694 571  
Organisasjonsform: Aksjeselskap  
Foretaksnavn: STRANNA MARITIME AS  
Forretningsadresse: Hantho  
4900 TVEDESTRAND

#### Regnskapsår

Årsregnskapets periode: 01.01.2023 - 31.12.2023

#### Konsern

Morselskap i konsern: Nei

#### Regnskapsregler

Regler for små foretak benyttet: Ja  
Benyttet ved utarbeidelsen av  
årsregnskapet til selskapet: Regnskapslovens alminnelige regler

#### Årsregnskapet fastsatt av kompetent organ

Bekreftet av representant for selskapet: OLSEN ROLF ARNE JUL  
Dato for fastsettelse av årsregnskapet: 01.03.2024

#### Revisjon

Årsregnskapet er utarbeidet av ekstern  
autorisert regnskapsfører: Ja

#### Grunnlag for avgivelse

År 2023: Årsregnskap er elektronisk innlevert.  
År 2022: Tall er hentet fra elektronisk innlevert årsregnskap fra 2023.

*Det er ikke krav til at årsregnskapet m.v. som sendes til Regnskapsregisteret er undertegnet. Kontrollen på at dette er utført ligger hos revisor/enhetens øverste organ. Sikkerheten ivaretas ved at innsender har rolle/rettighet for innsending av årsregnskapet via Altinn, og ved at det bekreftes at årsregnskapet er fastsatt av kompetent organ.*

Brønnøysundregistrene, 20.07.2024



Organisasjonsnr: 984 694 571  
STRANNA MARITIME AS

## RESULTATREGNSKAP

<b>Beløp i: NOK</b>	<b>Note</b>	<b>2023</b>	<b>2022</b>
<b>RESULTATREGNSKAP</b>			
<b>Inntekter</b>			
Salgsinntekt		15 119 788	16 758 255
<b>Sum inntekter</b>		<b>15 119 788</b>	<b>16 758 255</b>
<b>Kostnader</b>			
Varekostnad		6 536 425	8 840 050
Lønnskostnad	1	5 041 848	4 634 545
Avskrivning av driftsmidler og immaterielle eiendeler	2	28 089	35 111
Annen driftskostnad		2 554 297	2 445 265
<b>Sum kostnader</b>		<b>14 160 659</b>	<b>15 954 971</b>
<b>Driftsresultat</b>		<b>959 129</b>	<b>803 284</b>
<b>Finansinntekter og finanskostnader</b>			
Annen renteinntekt		12 522	10 441
<b>Sum finansinntekter</b>		<b>12 522</b>	<b>10 441</b>
Annen rentekostnad		121 915	12 955
<b>Sum finanskostnader</b>		<b>121 915</b>	<b>12 955</b>
<b>Netto finans</b>		<b>-109 393</b>	<b>-2 514</b>
<b>Ordinært resultat før skattekostnad</b>			
Skattekostnad på resultat	3	188 733	176 169
<b>Ordinært resultat etter skattekostnad</b>		<b>661 003</b>	<b>624 601</b>
<b>Årsresultat</b>		<b>661 003</b>	<b>624 601</b>
<b>Årsresultat etter minoritetsinteresser</b>		<b>661 002</b>	<b>624 601</b>
<b>Overføringer og disponeringer</b>			
Avsatt til annen egenkapital		661 002	624 601
<b>Sum overføringer og disponeringer</b>		<b>661 002</b>	<b>624 601</b>



Organisasjonsnr: 984 694 571  
STRANNA MARITIME AS

## BALANSE

Beløp i: NOK	Note	2023	2022
--------------	------	------	------

### BALANSE - EIENDELER

#### Anleggsmidler

##### Immaterielle eiendeler

Utsatt skattefordel	3		
---------------------	---	--	--

##### Varige driftsmidler

Tomter, bygninger o.a.			
------------------------	--	--	--

fast eiendom	2		
--------------	---	--	--

Maskiner og anlegg	2	76 532	95 665
--------------------	---	--------	--------

Skip og flytende			
------------------	--	--	--

installasjoner	2		
----------------	---	--	--

Driftsløsøre, inventar o.			
---------------------------	--	--	--

a. utstyr	2	35 826	44 782
-----------	---	--------	--------

<b>Sum varige driftsmidler</b>	<b>2, 4</b>	<b>112 358</b>	<b>140 447</b>
--------------------------------	-------------	----------------	----------------

<b>Sum anleggsmidler</b>		<b>112 358</b>	<b>140 447</b>
--------------------------	--	----------------	----------------

#### Omløpsmidler

##### Varer

Varer		9 235 455	6 969 831
-------	--	-----------	-----------

<b>Sum varer</b>	<b>4</b>	<b>9 235 455</b>	<b>6 969 831</b>
------------------	----------	------------------	------------------

##### Fordringer

Kundefordringer	4	297 715	110 842
-----------------	---	---------	---------

Andre kortsiktige			
-------------------	--	--	--

fordringer		78 284	110 082
------------	--	--------	---------

<b>Sum fordringer</b>		<b>375 999</b>	<b>220 924</b>
-----------------------	--	----------------	----------------

##### Bankinnskudd, kontanter

##### og lignende

Bankinnskudd, kontanter o.			
----------------------------	--	--	--

l.		158 922	426 425
----	--	---------	---------

<b>Sum bankinnskudd,</b>			
--------------------------	--	--	--

<b>kontanter og lignende</b>		<b>158 922</b>	<b>426 425</b>
------------------------------	--	----------------	----------------

<b>Sum omløpsmidler</b>		<b>9 770 376</b>	<b>7 617 180</b>
-------------------------	--	------------------	------------------

<b>SUM EIENDELER</b>		<b>9 882 734</b>	<b>7 757 627</b>
----------------------	--	------------------	------------------

### BALANSE - EGENKAPITAL OG

### GJELD

#### Egenkapital

##### Innskutt egenkapital

Aksjekapital	5	150 000	150 000
--------------	---	---------	---------

Beholdning av egne aksjer	5		
---------------------------	---	--	--

Overkurs		3 970	3 970
----------	--	-------	-------

<b>Sum innskutt egenkapital</b>		<b>153 970</b>	<b>153 970</b>
---------------------------------	--	----------------	----------------



<b>Opptjent egenkapital</b>		
Annen egenkapital	2 363 113	1 702 111
<b>Sum opptjent egenkapital</b>	<b>2 363 113</b>	<b>1 702 111</b>
<b>Sum egenkapital</b>	<b>2 517 083</b>	<b>1 856 081</b>
<b>Gjeld</b>		
<b>Langsiktig gjeld</b>		
Utsatt skatt	3	
<b>Annen langsiktig gjeld</b>		
<b>Sum langsiktig gjeld</b>	<b>0</b>	<b>0</b>
<b>Kortsiktig gjeld</b>		
Gjeld til		
kredittinstitusjoner	8 406	
Leverandørgjeld	6 037 601	4 631 585
Betalbar skatt	3 188 733	176 169
Skyldig offentlige avgifter	243 523	240 455
Annen kortsiktig gjeld	887 387	853 337
<b>Sum kortsiktig gjeld</b>	<b>7 365 650</b>	<b>5 901 546</b>
<b>Sum gjeld</b>	<b>7 365 650</b>	<b>5 901 546</b>
<b>SUM EGENKAPITAL OG GJELD</b>	<b>9 882 733</b>	<b>7 757 627</b>



Organisasjonsnr: 984 694 571  
STRANNA MARITIME AS

NOTEOPPLYSNINGER - SELSKAP - alle poster oppgitt i hele tall

## Note

Antall årsverk i regnskapsåret  
7.00

<u>Sum</u>	<u>Beløp</u>
<u>Balanseført verdi 31.12.</u>	<u>Varige driftsmidler Immaterielle eiend.</u>

## Konsernregnskap

Morselskapet sitt navn

Forretningskontor for morselskapet

## Begrunnelse for at datterselskap er utelatt fra konsolideringen

<u>Samlet beløp - tilknyttet selskap</u>	<u>Årets</u>	<u>Fjorårets</u>
--	--------------	------------------

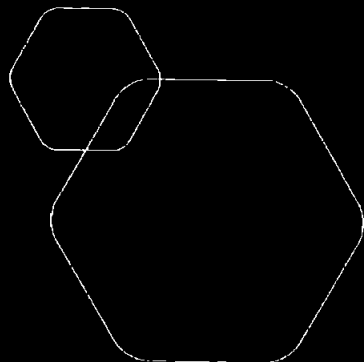
<u>Samlet beløp - foretak i samme konsern</u>	<u>Årets</u>	<u>Fjorårets</u>
---	--------------	------------------

<u>Samlet beløp - foretak i samme konsern</u>	<u>Årets</u>	<u>Fjorårets</u>
---	--------------	------------------

<u>Samlet beløp - felles kontrollert virksomhet</u>	<u>Årets</u>	<u>Fjorårets</u>
---	--------------	------------------

<u>Pantstillelse</u>	<u>Beløp</u>
----------------------	--------------

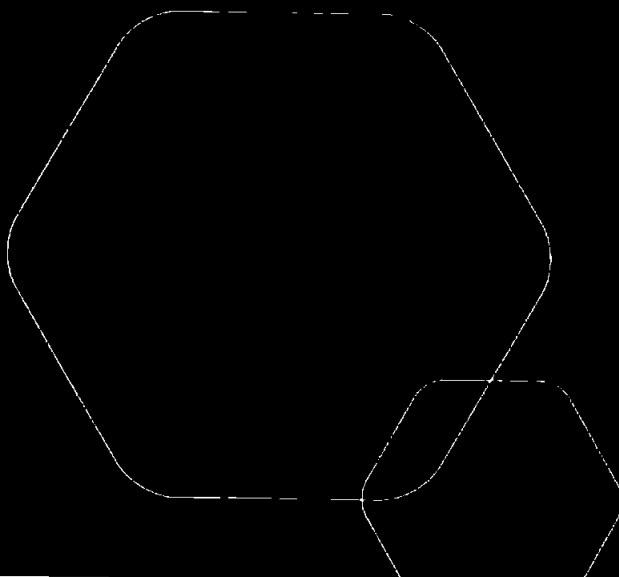
<u>Beholdning av egne aksjer</u>	<u>Antall</u>	<u>Pålydende</u>	<u>Andel av aksjek.</u>
----------------------------------	---------------	------------------	-------------------------



# Årsregnskap 2023

## Stranna Maritime AS

Resultatregnskap  
Balanse  
Noter til regnskapet



Org.nr.: 984 694 571



## RESULTATREGNSKAP

### STRANNA MARITIME AS

DRIFTSINNEKTER OG DRIFTSKOSTNADER	Note	2023	2022
Salgsinntekt		15 119 788	16 758 255
<b>Sum driftsinntekter</b>		<b>15 119 788</b>	<b>16 758 255</b>
Varekostnad		6 536 425	8 840 050
Lønnskostnad	1	5 041 848	4 634 545
Avskrivning av driftsmidler og immaterielle eiendeler	2	28 089	35 111
Annen driftskostnad		2 554 297	2 445 265
<b>Sum driftskostnader</b>		<b>14 160 659</b>	<b>15 954 971</b>
<b>Driftsresultat</b>		<b>959 128</b>	<b>803 284</b>
<b>FINANSINNEKTER OG FINANSKOSTNADER</b>			
Annen renteinntekt		12 522	10 441
Annen rentekostnad		121 915	12 955
<b>Resultat av finansposter</b>		<b>-109 393</b>	<b>-2 514</b>
Resultat før skattekostnad		849 735	800 770
Skattekostnad på resultat	3	188 733	176 169
<b>Årsresultat</b>		<b>661 002</b>	<b>624 601</b>
<b>OVERFØRINGER</b>			
Avsatt til annen egenkapital		661 002	624 601
<b>Sum overføringer</b>		<b>661 002</b>	<b>624 601</b>



### BALANSE

#### STRANNA MARITIME AS


EIENDELER	Note	2023	2022
<b>ANLEGGSMIDLER</b>			
<b>IMMATERIELLE EIENDELER</b>			
<b>VARIGE DRIFTSMIDLER</b>			
Maskiner og anlegg	2	76 532	95 665
Driftsløsøre, inventar o.a. utstyr	2	35 826	44 782
<b>Sum varige driftsmidler</b>	<b>2, 4</b>	<b>112 358</b>	<b>140 447</b>
<b>FINANSIELLE ANLEGGSMIDLER</b>			
<b>Sum anleggsmidler</b>		<b>112 358</b>	<b>140 447</b>
<b>OMLØPSMIDLER</b>			
Lager av varer og annen beholdning	4	9 235 455	6 969 831
<b>FORDRINGER</b>			
Kundefordringer	4	297 715	110 842
Andre kortsiktige fordringer		78 284	110 082
<b>Sum fordringer</b>		<b>375 999</b>	<b>220 925</b>
<b>INVESTERINGER</b>			
Bankinnskudd, kontanter o.l.		158 922	426 425
<b>Sum omløpsmidler</b>		<b>9 770 376</b>	<b>7 617 181</b>
<b>Sum eiendeler</b>		<b>9 882 734</b>	<b>7 757 627</b>


**BALANSE**

## STRANNA MARITIME AS

EGENKAPITAL OG GJELD	Note	2023	2022
<b>EGENKAPITAL</b>			
<b>INNSKUTT EGENKAPITAL</b>			
Aksjekapital	5	150 000	150 000
Overkurs		3 970	3 970
<b>Sum innskutt egenkapital</b>		<b>153 970</b>	<b>153 970</b>
<b>OPPTJENT EGENKAPITAL</b>			
Annen egenkapital		2 363 113	1 702 111
<b>Sum opptjent egenkapital</b>		<b>2 363 113</b>	<b>1 702 111</b>
<b>Sum egenkapital</b>		<b>2 517 083</b>	<b>1 856 081</b>
<b>GJELD</b>			
<b>AVSETNING FOR FORPLIKTELSER</b>			
<b>ANNEN LANGSIKTIG GJELD</b>			
<b>KORTSIKTIG GJELD</b>			
Gjeld til kredittinstitusjoner		8 406	0
Leverandørgjeld		6 037 601	4 631 585
Betalbar skatt	3	188 733	176 169
Skyldig offentlige avgifter		243 523	240 455
Annen kortsiktig gjeld		887 387	853 337
<b>Sum kortsiktig gjeld</b>		<b>7 365 650</b>	<b>5 901 546</b>
<b>Sum gjeld</b>		<b>7 365 650</b>	<b>5 901 546</b>
<b>Sum egenkapital og gjeld</b>		<b>9 882 734</b>	<b>7 757 627</b>

Tvedestrand, 01.03.2024  
Styret i Stranna Maritime AS

  
HØYEBEN TOMMY  
styreleder

  
OLSEN ROLF ARNE JUL  
styremedlem/daglig leder

  
HANICH INGE JOHAN  
styremedlem



## Regnskapsprinsipper

Årsregnskapet er satt opp i samsvar med regnskapsloven og NRS 8 - God regnskapskikk for små foretak.

## DRIFTSINNTEKTER

Inntektsføring ved salg av varer skjer på leveringstidspunktet. Tjenester inntektsføres etter hvert som de leveres.

## SKATT

Skattekostnaden i resultatregnskapet omfatter både periodens betalbare skatt og endring i utsatt skatt. Utsatt skatt er beregnet med 22 % på grunnlag av de midlertidige forskjeller som eksisterer mellom regnskapsmessige og skattemessige verdier, samt ligningsmessig underskudd til fremføring ved utgangen av regnskapsåret. Skatteøkende og skattereduserende midlertidige forskjeller som reverserer eller kan reverseres i samme periode er utlignet og nettoført.

## KLASSIFISERING OG VURDERING AV ANLEGGSMIDLER

Anleggsmidler omfatter eiendeler bestemt til varig eie og bruk. Anleggsmidler er vurdert til anskaffelseskost. Varige driftsmidler balanseføres og avskrives over driftsmidlets økonomiske levetid. Avskrivningsperioden for fast eiendom anskaffet etter 2009 er dekomponert i en del som gjelder råbygget og en del som gjelder faste tekniske installasjoner. Varige driftsmidler nedskrives til gjenvinnbart beløp ved verdifall som forventes ikke å være forbigående. Gjenvinnbart beløp er det høyeste av netto salgsverdi og verdi i bruk. Verdi i bruk er nåverdi av fremtidige kontantstrømmer knyttet til eiendelen. Nedskrivningen reverseres når grunnlaget for nedskrivningen ikke lenger er til stede.

## KLASSIFISERING OG VURDERING AV OMLØPSMIDLER

Omløpsmidler og kortsiktig gjeld omfatter normalt poster som forfaller til betaling innen ett år etter balansedagen, samt poster som knytter seg til varekretsløpet. Omløpsmidler vurderes til laveste verdi av anskaffelseskost og virkelig verdi.

## VARER

Varer er vurdert til det laveste av anskaffelseskost og netto salgsverdi.

## FORDRINGER

Kundefordringer og andre fordringer oppføres til pålydende etter fradrag for avsetning til forventet tap. Avsetning til tap gjøres på grunnlag av en individuell vurdering av de enkelte fordringene.

## Note 1 Lønnskostnader og antall årsverk

### LØNNSKOSTNADER

	2023	2022
Lønninger	4 127 520	3 786 408
Arbeidsgiveravgift	628 114	570 606
Pensjonskostnader	119 145	108 483
Andre ytelser	167 069	169 049
<b>Sum</b>	<b>5 041 848</b>	<b>4 634 545</b>

Selskapet har i 2023 sysselsatt 7 årsverk.



## Note 2 Anleggsmidler

	Maskiner og anlegg	Driftsløsøre, inventar ol.	Sum
Anskaffelseskost pr. 01.01.23	726 500	530 339	1 256 839
= <b>Anskaffelseskost 31.12.23</b>	<b>726 500</b>	<b>530 339</b>	<b>1 256 839</b>
Akkumulerte avskrivninger 31.12.23	714 750	429 732	1 144 482
= <b>Bokført verdi 31.12.23</b>	<b>11 750</b>	<b>100 607</b>	<b>112 357</b>
Årets ordinære avskrivninger	3 033	25 056	28 089
Avskrivningsplan	saldo 20%	saldo 20%	

## Note 3 Skatt

Årets skattekostnad	2023	2022
Resultatført skatt på ordinært resultat:		
Betalbar skatt	188 733	176 169
Endring i utsatt skattefordel	0	0
<b>Skattekostnad ordinært resultat</b>	<b>188 733</b>	<b>176 169</b>
Skattepliktig inntekt:		
Resultat før skatt	849 735	800 770
Permanente forskjeller	8 141	0
<b>Skattepliktig inntekt</b>	<b>857 876</b>	<b>800 770</b>
Betalbar skatt i balansen:		
Betalbar skatt på årets resultat	188 733	176 169
<b>Sum betalbar skatt i balansen</b>	<b>188 733</b>	<b>176 169</b>

Skatteeffekten av midlertidige forskjeller som har gitt opphav til utsatt skatt og utsatte skattefordeler, spesifisert på typer av midlertidige forskjeller

	2023	2022	Endring
Varige driftsmidler	1	1	0
Fordringer	-10 000	-10 000	0
<b>Sum</b>	<b>-9 999</b>	<b>-9 999</b>	<b>0</b>
Inngår ikke i beregningen av utsatt skatt	9 999	9 999	0
<b>Utsatt skattefordel (22 %)</b>	<b>0</b>	<b>0</b>	<b>0</b>

I henhold til God regnskapsskikk for små foretak balanseføres ikke utsatt skattefordel.



## Note 4 Gjeld til kredittinstitusjoner og pantstillelser

Stranna Maritime AS har en kassakreditt på kr. 600 000, herav er benyttet kr. 8.406 pr. 31.12.2023. I tillegg er det stilt sikkerhet for en del av selskapets leverandørgjeld. Som sikkerhet stilles varelager, kundefordringer og driftstilbehør, men en samlet bokført verdi pr. 31. desember 2023 på MNOK 9,6.

## Note 5 Aksjonærer

### AKSJEKAPITALEN I STRANNA MARITIME AS PR. 31.12 BESTÅR AV:

	Antall	Pålydende	Bokført
Ordinære aksjer	1 500	100,0	150 000
<b>Sum</b>	<b>1 500</b>		<b>150 000</b>

### EIERSTRUKTUR

De største aksjonærene i % pr. 31.12 var:

	Ordinære	Eierandel	Stemmeandel
HANCH INGE JOHAN	500	33,3	33,3
HØYESEN TOMMY	500	33,3	33,3
OLSEN ROLF ARNE JUL	500	33,3	33,3
<b>Totalt antall aksjer</b>	<b>1 500</b>	<b>100,0</b>	<b>100,0</b>

### AKSJER EIET AV MEDLEMMER I STYRET OG DAGLIG LEDER:

Navn	Verv	Ordinære
OLSEN ROLF ARNE JUL	styremedlem/daglig leder	500
HØYESEN TOMMY	styreleder	500
HANCH INGE JOHAN	styremedlem	500
<b>Totalt antall aksjer</b>		<b>1 500</b>



Til generalforsamlingen i  
Stranna Maritime AS

## UAVHENGIG REVISORS BERETNING

### Konklusjon

Vi har revidert årsregnskapet for Stranna Maritime AS som viser et overskudd på kr 661 002. Årsregnskapet består av balanse per 31. desember 2023, resultatregnskap for regnskapsåret avsluttet per denne datoen og noter til årsregnskapet, herunder et sammendrag av viktige regnskapsprinsipper.

Etter vår mening

- oppfyller årsregnskapet gjeldende lovkrav, og
- gir årsregnskapet et rettviseende bilde av selskapets finansielle stilling per 31. desember 2023, og av dets resultat for regnskapsåret avsluttet per denne datoen i samsvar med regnskapslovens regler og god regnskapsskikk i Norge.

### Grunnlag for konklusjonen

Vi har gjennomført revisjonen i samsvar med International Standards on Auditing (ISA-ene). Våre oppgaver og plikter i henhold til disse standardene er beskrevet nedenfor under *Revisors oppgaver og plikter ved revisjon av årsregnskapet*. Vi er uavhengige av selskapet i samsvar med kravene i relevante lover og forskrifter i Norge og International Code of Ethics for Professional Accountants (inkludert internasjonale uavhengighetsstandarder) utstedt av International Ethics Standards Board for Accountants (IESBA-reglene), og vi har overholdt våre øvrige etiske forpliktelser i samsvar med disse kravene. Innhentet revisjonsbevis er etter vår vurdering tilstrekkelig og hensiktsmessig som grunnlag for vår konklusjon.

### Ledelsens ansvar for årsregnskapet

Styret og daglig leder (ledelsen) er ansvarlig for å utarbeide årsregnskapet og for at det gir et rettviseende bilde i samsvar med regnskapslovens regler og god regnskapsskikk i Norge. Ledelsen er også ansvarlig for slik intern kontroll som den finner nødvendig for å kunne utarbeidet et årsregnskap som ikke inneholder vesentlig feilinformasjon, verken som følge av misligheter eller utilsiktede feil.

Ved utarbeidelsen av årsregnskapet må ledelsen ta standpunkt til selskapets evne til fortsatt drift og opplyse om forhold av betydning for fortsatt drift. Forutsetningen om fortsatt drift skal legges til grunn for årsregnskapet så lenge det ikke er sannsynlig at virksomheten vil bli avvirket.

Besøks- og postadresse: Teknologivæien 9, 4846 Arendal  
Telefon: 37 19 67 00  
Bankkonto: 7314 05 00256



Medlem av Revisorgruppen

Foretaksregisteret: 981 497 023 MVA  
E-mail: [arendal@rtg.no](mailto:arendal@rtg.no)  
Hjemmeside: [www.rtg.no](http://www.rtg.no)



Medlem av UHY International

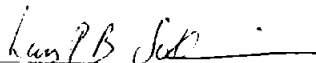




*Revisors oppgaver og plikter ved revisjonen av årsregnskapet*

Vårt mål er å oppnå betryggende sikkerhet for at årsregnskapet som helhet ikke inneholder vesentlig feilinformasjon, verken som følge av misligheter eller utilsiktede feil, og å avgi en revisjonsberetning som inneholder vår konklusjon. Betyggende sikkerhet er en høy grad av sikkerhet, men ingen garanti for at en revisjon utført i samsvar med ISA-ene, alltid vil avdekke vesentlig feilinformasjon. Feilinformasjon kan oppstå som følge av misligheter eller utilsiktede feil. Feilinformasjon er å anse som vesentlig dersom den enkeltvis eller samlet med rimelighet kan forventes å påvirke de økonomiske beslutningene som brukerne foretar på grunnlag av årsregnskapet.

For videre beskrivelse av revisors oppgaver og plikter vises det til <https://revisorforeningen.no/revisjonsberetninger>

Arendal, 1. mars 2024  
Agder-Team Revisjon AS

  
Lars Petter Bugge Solheim  
Statsautorisert revisor

Besøks- og postadresse:	Teknologiveien 9, 4846 Arendal	Foretaksregisteret:	981 497 023 MVA
Telefon:	37 19 67 00	E-mail:	<a href="mailto:arendal@rg.no">arendal@rg.no</a>
Bankkonto:	7314 05 00256	Hjemmeside:	<a href="http://www.rg.no">www.rg.no</a>
	Medlem av Revisorgruppen		Medlem av UHY International