



ÅRSREGNSKAPET FOR REGNSKAPSÅRET 2024 - GENERELL INFORMASJON

Enheten

Organisasjonsnummer: 984 522 738
Organisasjonsform: Aksjeselskap
Foretaksnavn: CULLIGAN NORGE AS
Forretningsadresse: Trollåsveien 34-36
1414 TROLLÅSEN

Regnskapsår

Årsregnskapets periode: 01.01.2024 - 31.12.2024

Konsern

Morselskap i konsern: Nei

Regnskapsregler

Regler for små foretak benyttet: Nei
Benyttet ved utarbeidelsen av årsregnskapet til selskapet: Regnskapslovens alminnelige regler

Årsregnskapet fastsatt av kompetent organ

Bekreftet av representant for selskapet: Nils Evert Mattias Kallemyr
Dato for fastsettelse av årsregnskapet: 07.07.2025

Grunnlag for avgivelse

År 2024: Årsregnskapet er elektronisk innlevert
År 2023: Tall er hentet fra elektronisk innlevert årsregnskap fra 2024

Det er ikke krav til at årsregnskapet m.v. som sendes til Regnskapsregisteret er undertegnet. Kontrollen på at dette er utført ligger hos revisor/enhetens øverste organ. Sikkerheten ivaretas ved at innsender har rolle/rettighet for innsending av årsregnskapet via Altinn, og ved at det bekreftes at årsregnskapet er fastsatt av kompetent organ.

Brønnøysundregistrene, 24.08.2025



Resultatregnskap

Beløp i: NOK	Note	2024	2023
RESULTATREGNSKAP			
Inntekter			
Salgsinntekt		269 672 315	271 475 862
Annen driftsinntekt		391 373	2 500
Sum inntekter		270 063 688	271 478 362
Kostnader			
Varekostnad		53 146 148	95 931 057
Lønnskostnad		92 919 470	90 453 386
Avskrivning på varige driftsmidler og immaterielle eiendeler		78 264 096	75 937 184
Nedskrivning av varige driftsmidler og immaterielle eiendeler		191 820	
Annen driftskostnad		49 926 421	52 366 929
Sum kostnader		274 447 955	314 688 556
Driftsresultat		-4 384 267	-43 210 194
Finansinntekter og finanskostnader			
Renteinntekt fra foretak i samme konsern		5 245 266	2 630 747
Annen renteinntekt		265 830	176 035
Annen finansinntekt		584 818	4 690 830
Sum finansinntekter		6 095 914	7 497 612
Rentekostnad til foretak i samme konsern		9 227 589	29 979 268
Annen rentekostnad		115 909	67 333
Annen finanskostnad		5 875 919	2 611 394
Sum finanskostnader		15 219 417	32 657 995
Netto finans		-9 123 503	-25 160 383
Resultat før skattekostnad		-13 507 770	-68 370 577
Skattekostnad		-2 971 710	-13 966 118
Årsresultat		-10 536 060	-54 404 459
Overføringer og disponeringer			
Overføringer til/fra annen egenkapital		-10 536 060	-54 404 459



Resultatregnskap

Beløp i: NOK	Note	2024	2023
Sum overføringer og disponeringer		-10 536 060	-54 404 459



Balanse

Beløp i: NOK	Note	2024	2023
BALANSE - EIENDELER			
Anleggsmidler			
Immaterielle eiendeler			
Konsesjoner, patenter, lisenser, varemerker og lignende rettigheter		108 511 290	122 297 066
Goodwill		55 694 439	80 649 148
Sum immaterielle eiendeler		164 205 729	202 946 214
Varige driftsmidler			
Maskiner og anlegg		75 466 363	65 084 997
Driftsløsøre, inventar, verktøy, kontormaskiner og lignende		41 527 568	32 316 131
Sum varige driftsmidler		116 993 931	97 401 128
Finansielle anleggsmidler			
Lån til foretak i samme konsern		94 763 670	90 008 221
Investeringer i aksjer og andeler		32 559 896	32 559 896
Sum finansielle anleggsmidler		127 323 566	122 568 117
Sum anleggsmidler		408 523 226	422 915 459
Omløpsmidler			
Varer			
Varer		31 748 839	22 595 336
Sum varer		31 748 839	22 595 336
Fordringer			
Kundefordringer		87 959 792	96 289 140
Andre fordringer		15 393 498	14 270 398
Sum fordringer		103 353 290	110 559 538
Bankinnskudd, kontanter og lignende			
Bankinnskudd, kontanter og lignende		11 107 464	23 349 061
Sum bankinnskudd, kontanter og lignende		11 107 464	23 349 061
Sum omløpsmidler		146 209 593	156 503 935



Balanse

Beløp i: NOK	Note	2024	2023
SUM EIENDELER		554 732 819	579 419 394
BALANSE - EGENKAPITAL OG GJELD			
Egenkapital			
Innskutt egenkapital			
Selskapskapital		252 000	251 000
Overkurs		512 605 775	40 733 970
Annen innskutt egenkapital		336 000	336 000
Sum innskutt egenkapital		513 193 775	41 320 970
Opptjent egenkapital			
Udekket tap		119 718 048	109 248 910
Sum opptjent egenkapital		-119 718 048	-109 248 910
Sum egenkapital		393 475 727	-67 927 940
Gjeld			
Langsiktig gjeld			
Utsatt skatt		6 589 627	9 561 337
Sum avsetninger for forpliktelser		6 589 627	9 561 337
Annen langsiktig gjeld			
Langsiktig konserngjeld		3 053 689	459 896 975
Sum annen langsiktig gjeld		3 053 689	459 896 975
Sum langsiktig gjeld		9 643 316	469 458 312
Kortsiktig gjeld			
Leverandørgjeld		13 813 216	13 819 438
Skyldige offentlige avgifter		20 286 870	24 961 932
Kortsiktig konserngjeld		46 072 820	36 681 670
Annen kortsiktig gjeld		71 440 872	102 425 982
Sum kortsiktig gjeld		151 613 778	177 889 022
Sum gjeld		161 257 094	647 347 334
SUM EGENKAPITAL OG GJELD		554 732 821	579 419 394



Balanse

Beløp i: NOK	Note	2024	2023
---------------------	-------------	-------------	-------------



Brønnøysundregistrene

ÅRSREGNSKAP FOR REGNSKAPSÅRET 2024 - GENERELL INFORMASJON

Journalnummer: 2025 750547

Enheten

Organisasjonsnummer: 984 522 738
Organisasjonsform: Aksjeselskap
Foretaksnavn: CULLIGAN NORGE AS
Forretningsadresse: Trollåsveien 34-36
1414 TROLLÅSEN

Regnskapsår

Årsregnskapets periode: 01.01.2024 - 31.12.2024

Konsern

Morselskap i konsern: Nei

Regnskapsregler

Regler for små foretak benyttet: Nei
Benyttet ved utarbeidelsen av
årsregnskapet til selskapet: Regnskapslovens alminnelige regler

Årsregnskapet fastsatt av kompetent organ

Bekreftet av representant for selskapet: Nils Evert Mattias Kallemyr
Dato for fastsettelse av årsregnskapet: 07.07.2025

Revisjon

Årsregnskapet er utarbeidet av ekstern
autorisert regnskapsfører: Ja
Ekstern autorisert regnskapsfører har i
løpet av regnskapsåret bistått ved den
løpende regnskapsføringen eller utført
andre tjenester for selskapet enn å
utarbeide årsregnskapet: Ja

Grunnlag for avgivelse

År 2024: Årsregnskap er elektronisk innlevert.
År 2023: Tall er hentet fra elektronisk innlevert årsregnskap fra 2024.

Det er ikke krav til at årsregnskapet m.v. som sendes til Regnskapsregisteret er undertegnet. Kontrollen på at dette er utført ligger hos revisor/enhetens øverste organ. Sikkerheten ivaretas ved at innsender har rolle/rettighet for innsending av årsregnskapet via Altinn, og ved at det bekreftes at årsregnskapet er fastsatt av kompetent organ.

Brønnøysundregistrene, 23.08.2025



Organisasjonsnr: 984 522 738
CULLIGAN NORGE AS

RESULTATREGNSKAP

Beløp i: NOK	Note	2024	2023
RESULTATREGNSKAP			
Inntekter			
Salgsinntekt		269 672 315	271 475 862
Annen driftsinntekt		391 373	2 500
Sum inntekter		270 063 688	271 478 362
Kostnader			
Varekostnad		53 146 148	95 931 057
Lønnskostnad		92 919 470	90 453 386
Avskrivning på varige driftsmidler og immaterielle eiendeler		78 264 096	75 937 184
Nedskrivning av varige driftsmidler og immaterielle eiendeler		191 820	
Annen driftskostnad		49 926 421	52 366 929
Sum kostnader		274 447 955	314 688 556
Driftsresultat		-4 384 267	-43 210 194
Finansinntekter og finanskostnader			
Renteinntekt fra foretak i samme konsern		5 245 266	2 630 747
Annen renteinntekt		265 830	176 035
Annen finansinntekt		584 818	4 690 830
Sum finansinntekter		6 095 914	7 497 612
Rentekostnad til foretak i samme konsern		9 227 589	29 979 268
Annen rentekostnad		115 909	67 333
Annen finanskostnad		5 875 919	2 611 394
Sum finanskostnader		15 219 417	32 657 995
Netto finans		-9 123 503	-25 160 383
Resultat før skattekostnad		-13 507 770	-68 370 577
Skattekostnad		-2 971 710	-13 966 118
Årsresultat		-10 536 060	-54 404 459
Overføringer og disponeringer			
Overføringer til/fra annen egenkapital		-10 536 060	-54 404 459
Sum overføringer og disponeringer		-10 536 060	-54 404 459



Organisasjonsnr: 984 522 738
CULLIGAN NORGE AS

BALANSE

Beløp i: NOK **Note** **2024** **2023**

BALANSE - EIENDELER

Anleggsmidler

Immaterielle eiendeler

Konsesjoner, patenter, lisenser, varemerker og lignende rettigheter	108 511 290	122 297 066
Goodwill	55 694 439	80 649 148
Sum immaterielle eiendeler	164 205 729	202 946 214

Varige driftsmidler

Maskiner og anlegg	75 466 363	65 084 997
Driftsløsøre, inventar, verktøy, kontormaskiner og lignende	41 527 568	32 316 131
Sum varige driftsmidler	116 993 931	97 401 128

Finansielle anleggsmidler

Lån til foretak i samme konsern	94 763 670	90 008 221
Investeringer i aksjer og andeler	32 559 896	32 559 896
Sum finansielle anleggsmidler	127 323 566	122 568 117

Sum anleggsmidler

408 523 226	422 915 459
--------------------	--------------------

Omløpsmidler

Varer

Varer	31 748 839	22 595 336
Sum varer	31 748 839	22 595 336

Fordringer

Kundefordringer	87 959 792	96 289 140
Andre fordringer	15 393 498	14 270 398
Sum fordringer	103 353 290	110 559 538

Bankinnskudd, kontanter og lignende

Bankinnskudd, kontanter og lignende	11 107 464	23 349 061
Sum bankinnskudd, kontanter og lignende	11 107 464	23 349 061

Sum omløpsmidler

146 209 593	156 503 935
--------------------	--------------------

SUM EIENDELER

554 732 819	579 419 394
--------------------	--------------------

BALANSE - EGENKAPITAL OG GJELD



Egenkapital		
Innskutt egenkapital		
Selskapskapital	252 000	251 000
Overkurs	512 605 775	40 733 970
Annen innskutt egenkapital	336 000	336 000
Sum innskutt egenkapital	513 193 775	41 320 970
Opptjent egenkapital		
Udekket tap	119 718 048	109 248 910
Sum opptjent egenkapital	-119 718 048	-109 248 910
Sum egenkapital	393 475 727	-67 927 940
Gjeld		
Langsiktig gjeld		
Utsatt skatt	6 589 627	9 561 337
Sum avsetninger for forpliktelseser	6 589 627	9 561 337
Annen langsiktig gjeld		
Langsiktig konserngjeld	3 053 689	459 896 975
Sum annen langsiktig gjeld	3 053 689	459 896 975
Sum langsiktig gjeld	9 643 316	469 458 312
Kortsiktig gjeld		
Leverandørgjeld	13 813 216	13 819 438
Skyldige offentlige avgifter	20 286 870	24 961 932
Kortsiktig konserngjeld	46 072 820	36 681 670
Annen kortsiktig gjeld	71 440 872	102 425 982
Sum kortsiktig gjeld	151 613 778	177 889 022
Sum gjeld	161 257 094	647 347 334
SUM EGENKAPITAL OG GJELD	554 732 821	579 419 394



Organisasjonsnr: 984 522 738
CULLIGAN NORGE AS

NOTEOPPLYSNINGER - SELSKAP - alle poster oppgitt i hele tall

Note

Antall årsverk i regnskapsåret
125.00

<u>Sum</u>	<u>Beløp</u>
<u>Balanseført verdi 31.12.</u>	<u>Varige driftsmidler Immaterielle eiend.</u>

Konsernregnskap

Morselskapet sitt navn

Forretningskontor for morselskapet

Begrunnelse for at datterselskap er utelatt fra konsolideringen

Konsern, tilknyttet selskap m.v. - fordringer og gjeld

Fordringer

<u>Samlet beløp - tilknyttet selskap</u>	<u>Årets</u>	<u>Fjorårets</u>
--	--------------	------------------

<u>Samlet beløp - foretak i samme konsern</u>	<u>Årets</u>	<u>Fjorårets</u>
---	--------------	------------------

<u>Samlet beløp - foretak i samme konsern</u>	<u>Årets</u>	<u>Fjorårets</u>
---	--------------	------------------

<u>Samlet beløp - felles kontrollert virksomhet</u>	<u>Årets</u>	<u>Fjorårets</u>
---	--------------	------------------

<u>Pantstillelse</u>	<u>Beløp</u>
----------------------	--------------

<u>Beholdning av egne aksjer</u>	<u>Antall</u>	<u>Pålydende</u>	<u>Andel av aksjek.</u>
----------------------------------	---------------	------------------	-------------------------



Note

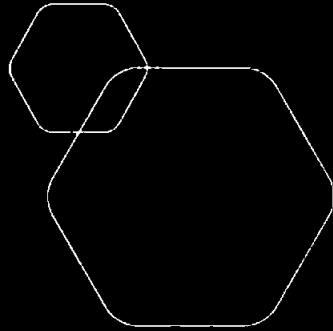
Lån og sikkerhetsstillelse til medlemmer

Er det gitt lån eller sikkerhetsstillelse til ledende personer: Nei

Opplysninger om:

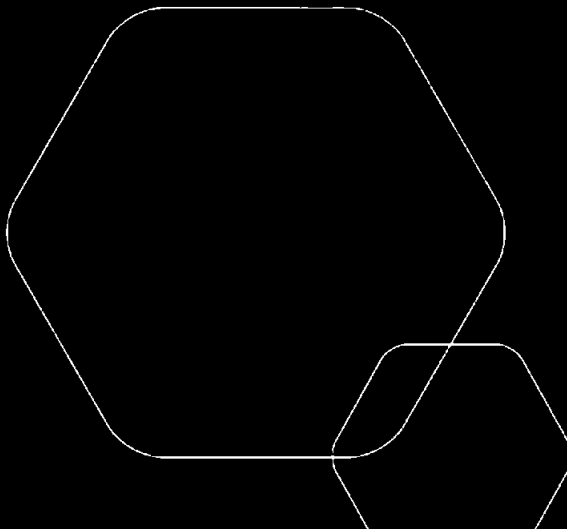
Medlemmer av:

Mer om lån og sikkerhetsstillelse



Årsregnskap 2024 Culligan Norge AS

Styrets årsberetning
Resultatregnskap
Balanse
Kontantstrøm
Noter til regnskapet



Org.nr.: 984 522 738

Penneo Dokumentnøkkel: M4Y03-H57XF-2CYWB-7ZCBH-108KE-D2XEG



Resultatregnskap Culligan Norge AS

Driftsinntekter og driftskostnader	Note	2024	2023
Salgsinntekt	2	269 672 315	271 475 862
Annen driftsinntekt		391 373	2 500
Sum driftsinntekter		270 063 688	271 478 362
Varekostnad		53 146 148	95 931 057
Lønnskostnad	3	92 919 470	90 453 386
Avskrivning av driftsmidler og immaterielle eiendeler	4, 5	78 264 096	75 937 184
Nedskrivning av driftsmidler og immaterielle eiendeler		191 820	0
Annen driftskostnad	3, 6	49 926 421	52 366 929
Sum driftskostnader		274 447 956	314 688 555
Driftsresultat		-4 384 268	-43 210 194
Finansinntekter og finanskostnader			
Renteinntekt fra foretak i samme konsern		5 245 266	2 630 747
Annen renteinntekt		265 830	176 035
Annen finansinntekt		584 818	4 690 830
Rentekostnad til foretak i samme konsern	7	9 227 589	29 979 268
Annen rentekostnad		115 909	67 333
Annen finanskostnad		5 875 919	2 611 394
Resultat av finansposter		-9 123 502	-25 160 383
Resultat før skattekostnad		-13 507 770	-68 370 577
Skattekostnad på resultat	8	-2 971 710	-13 966 118
Resultat		-10 536 060	-54 404 459
Årsresultat	9	-10 536 060	-54 404 459
Overføringer			
Overført til/fra annen egenkapital	9	10 536 060	54 404 459
Sum overføringer		-10 536 060	-54 404 459

Pennco Dokumentnøkkel: M4Y03-H57XF-2CYWB-7ZCBH-10BKE-D2XEG



Balanse pr 31.12 Culligan Norge AS

Eiendeler	Note	2024	2023
Anleggsmidler			
Immaterielle eiendeler			
Immaterielle eiendeler	4	108 511 290	122 297 066
Goodwill	4	55 694 439	80 649 148
Sum immaterielle eiendeler		164 205 730	202 946 213
Varige driftsmidler			
Maskiner og anlegg	5	75 466 363	65 084 997
Driftsløsøre, inventar o.a. utstyr	5	41 527 568	32 316 131
Sum varige driftsmidler		116 993 931	97 401 128
Finansielle anleggsmidler			
Investeringer i datterselskap	10	32 559 896	32 559 896
Lån til foretak i samme konsern		94 763 670	90 008 221
Sum finansielle anleggsmidler		127 323 566	122 568 117
Sum anleggsmidler		408 523 227	422 915 459
Omløpsmidler			
Lager av varer og annen beholdning	11, 12	31 748 839	22 595 336
Fordringer			
Kundefordringer	11	87 959 792	96 289 140
Andre kortsiktige fordringer	7	15 393 498	14 270 398
Sum fordringer		103 353 290	110 559 538
Bankinnskudd, kontanter o.l.	13, 14	11 107 464	23 349 061
Sum omløpsmidler		146 209 593	156 503 935
Sum eiendeler		554 732 820	579 419 394

Pennco Dokumentnøkkel: M4Y03-H57XF-2CYWB-7ZCBH-108KE-D2XEG



Balanse pr 31.12 Culligan Norge AS

Egenkapital og gjeld	Note	2024	2023
Egenkapital			
Innskutt egenkapital			
Aksjekapital	9, 15	252 000	251 000
Overkurs	9	512 605 775	40 733 970
Annen innskutt egenkapital	9	336 000	336 000
Sum innskutt egenkapital		513 193 774	41 320 970
Opptjent egenkapital			
Udekket tap		-119 718 048	-109 248 910
Sum opptjent egenkapital		-119 718 048	-109 248 910
Sum egenkapital	9	393 475 726	-67 927 941
Gjeld			
Utsatt skatt	8	6 589 627	9 561 337
Sum avsetning for forpliktelser		6 589 627	9 561 337
Annen langsiktig gjeld			
Langsiktig konserngjeld	7	3 053 689	459 896 975
Sum annen langsiktig gjeld		3 053 689	459 896 975
Kortsiktig gjeld			
Leverandørgjeld	7	13 813 216	13 819 438
Skyldig offentlige avgifter		20 286 870	24 961 932
Konserngjeld	7	46 072 820	36 681 670
Annen kortsiktig gjeld	7	71 440 872	102 425 982
Sum kortsiktig gjeld		151 613 778	177 889 022
Sum gjeld	11	161 257 094	647 347 334
Sum egenkapital og gjeld		554 732 820	579 419 394

Oslo, 07.07.2025
Styret i Culligan Norge AS

Niils Evert Mattias Källemyr
styreleder/daglig leder

Erik Gulbrandsen
styremedlem

Linda Therese D Ailly
styremedlem

Vibeke Engelsen
styremedlem

Geir Øystein Pedersen
styremedlem



Kontantstrømoppstilling Culligan Norge AS

	Note	2024	2023
Kontantstrømmer fra operasjonelle aktiviteter			
Resultat før skattekostnad		-13 507 770	-68 370 577
Ordinære avskrivninger	4, 5	78 264 096	75 937 184
Endring i varelager	12	-9 153 503	-10 113 357
Endring i kundefordringer		8 329 348	-65 075 660
Endring i leverandørgjeld		4 292 871	4 313 819
Endring i andre tidsavgrensningsposter		-16 594 776	76 248 416
Netto kontantstrøm fra operasjonelle aktiviteter		51 630 265	12 939 825
Kontantstrømmer fra investeringsaktiviteter			
Innbetalinger ved salg av varige driftsmidler		391 373	0
Utbetalinger ved kjøp av varige driftsmidler	5	-56 199 462	-44 242 323
Utbetaling ved kjøp av immaterielle eiendeler	4	-3 308 326	-4 524 351
Netto kontantstrøm fra investeringsaktiviteter		-59 116 415	-48 766 674
Kontantstrømmer fra finansieringsaktiviteter			
Endring i konsernkontoordning		36 404 781	0
Innbetalinger av egenkapital	9	0	40 000 000
Endring i mellomværende		31 649 332	0
Innbetalinger av konsembidrag		0	10 000 000
Netto kontantstrøm fra finansieringsaktiviteter		-4 755 449	50 000 000
Netto endring i kontanter og kontantekvivalenter		-12 241 599	14 173 151
Beh. av kont. og kontantekvivalenter ved per. begynnelse		23 349 061	9 175 911
Beh. av kont. og kontantekvivalenter ved per. slutt		11 107 463	23 349 062

Pennec Dokumentnøkkel: M4Y03-H57XF-2CYWB-7ZCBH-10BKE-D2XEG



Culligan Norge AS

Noter til regnskapet 2024

Note 1 Regnskapsprinsipper

Årsregnskapet er utarbeidet i samsvar med regnskapsloven av 1998 og god regnskapsskikk. Selskapet har videre fulgt relevante bestemmelser i Norsk Regnskaps Standard utarbeidet av Norsk Regnskaps Stiftelse.

Inntekter

Inntektsføring ved salg av varer skjer på leveringstidspunktet. Tjenester inntektsføres etter hvert som de blir levert. Andelen av salgsinntekter som knytter seg til fremtidige serviceytelser balanseføres som uopptjent inntekt ved salget og inntektsføres deretter i takt med levering av ytelsene.

Varer

Varer er vurdert til det laveste av anskaffelseskost og netto salgsverdi.

Kostnader

Kostnader regnskapsføres som hovedregel i samme periode som tilhørende inntekt.

Skatter

Skattekostnaden sammenstilles med regnskapsmessig resultat før skatt. Skatt knyttet til egenkapitaltransaksjoner, for eksempel konsernbidrag, føres mot egenkapitalen.

Skattekostnaden består av betalbar skatt (skatt på årets direkte skattepliktige inntekt) og endring i netto utsatt skatt.

Skattekostnaden fordeles på ordinært resultat og virkning av prinsippendring og korrigering av feil i henhold til skattegrunnlaget. Utsatt skatt og utsatt skattefordel er presentert netto i balansen.

Hovedregel for vurdering og klassifisering av eiendeler og gjeld

Eiendeler bestemt til varig eie eller bruk er klassifisert som anleggsmidler. Andre eiendeler er klassifisert som omløpsmidler. Fordringer som skal tilbakebetales innen et år er klassifisert som omløpsmidler. Ved klassifisering av kortsiktig og langsiktig gjeld er tilsvarende kriterier lagt til grunn. Omløpsmidler vurderes til laveste av anskaffelseskost og virkelig verdi.

Anleggsmidler vurderes til anskaffelseskost, men nedskrives til gjenvinnbart beløp dersom dette er lavere enn bokført verdi, og verdifallet forventes ikke å være forbigående. Anleggsmidler med begrenset økonomisk levetid avskrives planmessig. Leie av driftsmidler (operasjonell leasing) kostnadsføres løpende.

Immaterielle eiendeler

Immaterielle eiendeler som er kjøpt enkeltvis, er balanseført til anskaffelseskost. Immaterielle eiendeler overtatt ved kjøp av virksomhet, er balanseført til anskaffelseskost når kriteriene for balanseføring er oppfylt. Immaterielle eiendeler med begrenset økonomisk levetid avskrives planmessig. Immaterielle eiendeler nedskrives til gjenvinnbart beløp dersom de forventede økonomiske fordelene ikke dekker balanseført verdi og eventuelle gjenstående tilvirkningsutgifter.

Fordringer

Kundefordringer og andre fordringer er oppført til pålydende etter fradrag for avsetning til forventet tap. Avsetning til tap gjøres på grunnlag av en individuell vurdering av de enkelte fordringer. I tillegg gjøres det for øvrige kundefordringer en uspesifisert avsetning for å dekke antatt tap.

Andre fordringer er også gjenstand for en tilsvarende vurdering.

Bankinnskudd, kontanter og lignende

Bankinnskudd, kontanter ol. inkluderer kontanter, bankinnskudd og andre betalingsmidler med forfallsdato som er kortere enn tre måneder fra anskaffelse.

Valuta

Pengeposter i utenlandsk valuta omregnes til balansedagens kurs. Selskapet benytter seg av kontantstrømsikring i forbindelse med styring av renterisikoen. Urealiserte gevinster og tap regnskapsføres ikke på renteswapper der det anses at renterisikoen er effektivt redusert.

Pensjoner

Selskapet har en innskuddsplan og betaler innskudd til et forsikringselskap. Selskapet har ingen ytterligere betalingsforpliktelse etter at innskuddene er betalt. Innskuddene regnskapsføres som lønnskostnad. Eventuelle forskuddsbetalte innskudd balanseføres som eiendel (pensjonsmidler) inntil midler fra innskuddsfondet anvendes til å dekke periodens ordinære innskudd.

Garantier og servicearbeid

Ved salg er hele salgsprisen, inklusive den delen som gjelder fremtidige garanti- og serviceytelser, tatt til inntekt på salgstidspunktet. Det er gjort en avsetning for fremtidige garanti- og serviceytelser. Alternativt kan den delen av salgsprisen som gjelder fremtidige ytelser skilles ut, og balanseføres som uopptjent inntekt.

Side 6

Penneo Dokumentnøkkel: M4Y03-H57XF-2CYWB-7ZCBH-108KE-D2XEG



Culligan Norge AS

Noter til regnskapet 2024

Aksjer og andeler i tilknyttet selskap og datterselskap

Investeringer i datterselskaper vurderes etter kostmetoden. Investeringene blir nedskrevet til virkelig verdi dersom verdifallet ikke er forbigående og det må anses nødvendig etter god regnskapsskikk. Mottatt utbytte og konsernbidrag fra datterselskapene er inntektsført som annen finansinntekt. Tilsvarende gjelder for investeringer i tilknyttede selskaper.

Fjerningsforpliktelse

Fjerningsforpliktelse balanseføres og avskrives over driftsmidlenes levetid.

Note 2 Salgsinntekter

	2024	2023
Pr. Virksomhetsområde		

Penneo Dokumentnøkkel: M4Y03-H57XF-2CYWB-7ZCBH-108KE-D2XEG



Culligan Norge AS

Noter til regnskapet 2024

Salg vann- og kaffemaskiner	-29 702 077	30 761 242
Salg ingredienser	-81 292 657	79 521 467
Salg service	-46 609 750	46 203 985
Salg leie	-101 466 789	104 849 938
Salg annet	-10 601 042	10 139 230
Sum	-269 672 315	271 475 861

Note 3 Lønnskostnader og ytelser, godtgjørelser til daglig leder, styret og revisor

Lønnskostnader	2024	2023
Lønninger	74 328 591	73 270 012
Arbeidsgiveravgift	12 857 620	12 094 810
Pensjonskostnader	4 675 054	4 194 413
Andre ytelser	1 058 205	894 150
Sum	92 919 470	90 453 386

Selskapet har i 2024 sysselsatt 125 årsverk.

Pensjonsforpliktelser

Selskapet er pliktig til å ha tjenstepensjonsordning etter lov om obligatorisk tjenstepensjon. Selskapets pensjonsordninger tilfredsstiller kravene i denne lov.

Tjenstepensjonsordningen er en innskuddsbasert ordning. Det foreligger i tillegg en AFP-ordning for de ansatte i henhold til avtalen mellom arbeidsgiver- og arbeidstakerorganisasjonene. Antall ansatte omfattet av pensjonsordningen er 149.

Ytelser til ledende personer

Daglig leder har ikke mottatt godtgjørelse i selskapet da stillingen er lønnet fra svensk søsterselskap. Det er ikke ytt lån til daglig leder, ledende ansatte eller styremedlemmer i selskaper pr 31.12.2024.

Honorar til revisor eks. mva utgjør:	2024	2023
Lovpålagt revisjon	1 501 700	1 129 520
Regnskapsteknisk bistand	180 500	92 015
Attestasjonstjenester	0	50 887
Andre tjenester	0	850
Sum	1 682 200	1 273 272

Note 4 Immaterielle eiendeler

	Immaterielle eiendeler	Goodwill	SUM
Anskaffelseskost 01.01.2024	172 235 178	124 773 541	297 008 719
Tilgang	3 241 403	0	3 241 403
Anskaffelseskost 31.12.2024	175 476 581	124 773 541	300 250 122
Akk. avskrivninger 31.12	-66 965 291	-69 079 102	-136 044 393
Bokført verdi 31.12.2024	108 511 290	55 694 439	164 205 729
Årets avskrivninger	17 094 101	24 954 708	42 048 809
Økonomisk levetid	5-14 år	5 år	
Avskrivningsplan	Lineært	Lineært	

Side 8

Penneo Dokumentnøkkel: M4Y03-H57XF-2CYWB-7ZCBH-108KE-D2XEG



Culligan Norge AS Noter til regnskapet 2024

Note 5 Anleggsmidler

	Maskiner og anlegg	Driftsløsøre, inventar ol.	Sum
Anskaffelseskost 01.01.2024	230 774 499	120 642 937	351 417 436
Tilgang	37 005 648	18 328 175	55 333 823
Anskaffelseskost 31.12.2024	267 780 147	138 971 112	406 751 259
Akk. avskrivninger per 31.12	-192 313 784	-97 443 544	-579 514 656
Bokført verdi 31.12.2024	75 466 363	41 527 568	116 993 931
Årets avskrivninger	33 792 598	2 422 689	36 215 287
Økonomisk levetid	3-10 år	3-10 år	
Avskrivningsplan	Lineært	Lineært	

Note 6 Operasjonell leasing

Operasjonell leasing

Årlig leie av varige driftsmiddel som ikke er balanseført:

	2024	2023
Årlig leie av varige driftsmiddel som ikke er balanseført:		
Leie kontormaskiner og datasystemer	308 327	299 319
Leie transportmidler	6 256 390	5 273 319
Sum	6 564 717	5 572 637

Leasingavtalene er inngått for 3-5 år

Pennec Dokumentnøkkel: M4Y03-H57XF-2CYWB-7ZCBH-10BKE-D2XEG



Culligan Norge AS

Noter til regnskapet 2024

Note 7 Mellomværende med selskap i samme konsern mv.

	Kortsiktige fordringer		Langsiktige fordringer	
	2024	2023	2024	2023
Selskap i samme konsern	54 208 612	54 398 238	94 763 670	90 008 221
Sum	54 208 612	54 398 238	94 763 670	90 008 221

	Leverandørgjeld / kortsiktig gjeld		Langsiktig gjeld	
	2024	2023	2024	2023
Selskap i samme konsern	46 072 820	36 681 670	3 053 689	459 896 975
Sum	46 072 820	36 681 670	3 053 689	459 896 975

Vesentlige resultattransaksjoner mellom nærstående parter:

Type	Selskap	Forhold	Beløp
Varekjøp	WLI UK Ltd.	Morselskap	45 344 046
Varekjøp	Escowa Forsaljing AB	Søsterselskap	9 314 589
Kostnader til relatert tjeneste	Culligan International	Morselskap	1 372 681
Renteinntekt	Waterlogic Ltd.	Morselskap	2 093 366
Rentekostnad	Waterlogic Finance Ltd.	Søsterselskap	29 690 799

Penneo Dokumentnøkkel: M4Y03-H57XF-2CYWB-7ZCBH-10BKE-D2XEG



Culligan Norge AS
Noter til regnskapet 2024

Note 8 Skatt

Årets skattekostnad	2024	2023
Resultatført skatt på ordinært resultat:		
Betalbar skatt	0	0
Endring i utsatt skatt	-2 971 710	-13 966 118
Skattekostnad ordinært resultat	-2 971 710	-13 966 118
Skattepliktig inntekt:		
Resultat før skatt	-13 507 770	-68 370 577
Permanente forskjeller	0	2 411 900
Endring i midlertidige forskjeller	35 425 461	52 070 987
Anvendelse av fremførbart underskudd	-21 917 691	0
Skattepliktig inntekt	0	-13 887 690
Betalbar skatt i balansen:		
Betalbar skatt på årets resultat	0	0
Sum betalbar skatt i balansen	0	0
Beregning av effektiv skattesats		
Resultat før skatt	-13 507 770	-68 370 577
Beregnet skatt av resultat før skatt	-2 971 709	-15 041 527
Skatteeffekt av permanente forskjeller	0	530 618
Sum	-2 971 709	-14 510 909
Effektiv skattesats	22,0 %	21,2 %

Skatteeffekten av midlertidige forskjeller og underskudd til fremføring som har gitt opphav til utsatt skatt og utsatte skattefordeler, spesifisert på typer av midlertidige forskjeller

	2024	2023	Endring
Vare driftsmidler	113 798 039	154 564 767	40 766 729
Varebeholdning	-57 300	-67 300	-10 000
Fordringer	-2 688 023	-2 070 767	617 256
Gevinst – og tapskonto	7 006 160	8 366 328	1 360 167
Avsetninger mv	-972 386	-8 281 076	-7 308 690
Sum	117 086 490	152 511 952	35 425 461
Akkumulert fremførbart underskudd	-87 133 640	-109 051 331	-21 917 691
Grunnlag for utsatt skatt	29 952 851	43 460 621	13 507 770
Utsatt skatt (22 %)	6 589 627	9 561 337	2 971 709

Note 9 Egenkapital

	Aksjekapital	Overkurs	Annen Innskutt egenkapital	Annen egenkapital	Sum egenkapital
Pr. 31.12.2023	251 000	40 733 970	336 000	-109 248 910	-67 927 941
Andre endringer				66 923	66 923
Gjeldskonvertering	1000	471 871 804,61			471 872 805
Årets resultat				-10 536 060	-10 536 060
Pr 31.12.2024	252 000	512 605 774	336 000	-119 718 047	393 475 727

Per 31.12.2024 er selskapets egenkapital positiv. Selskapet er tilført kapital tilsvarende 471 mNOK ved gjeldskonverteringen som er registrert 16. april 2024.



Culligan Norge AS Noter til regnskapet 2024

Note 10 Datterselskap, tilknyttet selskap m.v.

Firma	Anskaffelseskost	Årsresultat (tall i 1000)	Balansført Egenkapital (tall i 1000)	Eier- og stemmeandel
Aquanor Holding AB (Gøteborg)*	19 054 938	SEK -7 142	SEK 12 717	100 %
Waterlogic Danmark Aps (Ikast)*	13 504 957	DKK 12 009	DKK 18 678	100 %

* Regnskapet er ikke avlagt enda og resultatet er foreløpig.

Note 11 Pantstillelser og garantier

Gjeldspost med forfall senere enn 5 år fra balansedagen utgjør per 31.12.2024 kr 3 053 689 og per 31.12.2023 kr 459 896 975.

Note 12 Innkjøpte varer for videresalg

Pr beholdningstype	2024	2023
Handelsvarer	31 748 839	22 595 336

Note 13 Bankinnskudd

Innestående midler på skattetrekkkonto (bundne midler) er på kr. 3 356 207.

Note 14 Finansiell markedsrisiko

Selskapet benytter seg av finansielle instrumenter i forbindelse med styring av finansiell risiko.

Valutarisiko

Utviklingen i valutakursene i selskapets markeder og i valutaer som selskapet på andre måter er eksponert i, innebærer både direkte og indirekte valutarisiko. Det er ikke inngått avtaler som reduserer denne risikoen per 31.12.2024.

Penneo Dokumentnøkkel: M4Y03-H57XF-2CYWB-7ZCBH-10BKE-D2XEG



Culligan Norge AS

Noter til regnskapet 2024

Note 15 Aksjonærer

Aksjekapitalen i Culligan Norge AS pr. 31.12 består av:

	Antall	Pålydende	Bokført
Ordinære aksjer	252	1 000	252 000
Sum	252		252 000

Eierstruktur

Aksjonærer i % pr. 31.12:

	Ordinære	Eierandel	Stemmeandel
Waterlogic Ltd.	252	100	100

Selskapet er et underkonsem til Waterlogic Group Holdings Limited som utarbeider konsernregnskap. Konsernregnskapet kan utleveres hos dette selskapet ved adresse 1 Grenfell Road, Maidenhead, Berkshire.



PENNEO

Signaturene i dette dokumentet er juridisk bindende. Dokument signert med "Penneo™ - sikker digital signatur". De signerende parter sin identitet er registrert, og er listet nedenfor.

"Med min signatur bekrefter jeg alle datoer og innholdet i dette dokument."

Linda Thérèse D Ailly

Styremedlem

Serienummer: 95e315cd46223b[...]6a8307afac360

IP: 163.116.xxx.xxx

2025-07-09 10:15:54 UTC



MATTIAS KÅLLEMYR

Daglig leder

Serienummer: 7c4cfd9a516f10[...]1ca0c1f3bfbf2

IP: 90.238.xxx.xxx

2025-07-09 10:19:53 UTC



Engelsen, Vibeke

Styremedlem

Serienummer: no_bankid:9578-5995-4-172171

IP: 163.116.xxx.xxx

2025-07-09 10:20:29 UTC



Gulbrandsen, Erik

Styremedlem

Serienummer: no_bankid:9578-5999-4-977024

IP: 163.116.xxx.xxx

2025-07-09 15:12:55 UTC



Pedersen, Geir Øystein

Styremedlem

Serienummer: no_bankid:9578-5999-4-1281031

IP: 46.246.xxx.xxx

2025-07-09 17:10:31 UTC



Penneo Dokumentmøkket: M4Y03-H57XF-2CYVB-7ZCBH-108KE-D2XEG

Dette dokumentet er signert digitalt via [Penneo.com](https://penneo.com). De signerte dataene er validert ved hjelp av den matematiske hashverdien av det originale dokumentet. All kryptografisk bevisføring er innebygd i denne PDF-en for fremtidig validering.

Dette dokumentet er forseglet med et kvalifisert elektronisk segl. For mer informasjon om Penneos kvalifiserte tillitstjenester, se <https://eud.penneo.com>.

Slik kan du bekrefte at dokumentet er originalt

Når du åpner dokumentet i Adobe Reader, kan du se at det er sertifisert av **Penneo A/S**. Dette beviser at innholdet i dokumentet ikke har blitt endret siden tidspunktet for signeringen. Bevis for de individuelle signatørens digitale signaturer er vedlagt dokumentet.

Du kan bekrefte de kryptografiske bevisene ved hjelp av Penneos validator, <https://penneo.com/validator>, eller andre valideringsverktøy for digitale signaturer.



Deloitte.

Deloitte AS
Dronning Eufemias gate 14
Postboks 221
NO-0103 Oslo
Norway

+47 23 27 90 00
www.deloitte.no

Til generalforsamlingen i Culligan Norge AS

Uavhengig revisors beretning

Konklusjon

Vi har revidert årsregnskapet for Culligan Norge AS som består av balanse per 31. desember 2024, resultatregnskap, kontantstrømoppstilling for regnskapsåret avsluttet per denne datoen og noter til årsregnskapet, herunder et sammendrag av viktige regnskapsprinsipper.

Etter vår mening

- oppfylder årsregnskapet gjeldende lovkrav, og
- gir årsregnskapet et rettviseende bilde av selskapets finansielle stilling per 31. desember 2024 og av dets resultater og kontantstrømmer for regnskapsåret avsluttet per denne datoen i samsvar med regnskapslovens regler og god regnskapsskikk i Norge.

Grunnlag for konklusjonen

Vi har gjennomført revisjonen i samsvar med International Standards on Auditing (ISA-ene). Våre oppgaver og plikter i henhold til disse standardene er beskrevet nedenfor under *Revisors oppgaver og plikter ved revisjonen av årsregnskapet*. Vi er uavhengige av selskapet i samsvar med kravene i relevante lover og forskrifter i Norge og International Code of Ethics for Professional Accountants (inkludert internasjonale uavhengighetsstandarder) utstedt av International Ethics Standards Board for Accountants (IESBA-reglene), og vi har overholdt våre øvrige etiske forpliktelser i samsvar med disse kravene. Innhentet revisjonsbevis er etter vår vurdering tilstrekkelig og hensiktsmessig som grunnlag for vår konklusjon.

Øvrig informasjon

Styret og daglig leder (ledelsen) er ansvarlige for informasjonen i årsberetningen. Vår konklusjon om årsregnskapet ovenfor dekker ikke informasjonen i årsberetningen.

I forbindelse med revisjonen av årsregnskapet er det vår oppgave å lese årsberetningen. Formålet er å vurdere hvorvidt det foreligger vesentlig inkonsistens mellom årsberetningen og årsregnskapet og den kunnskap vi har opparbeidet oss under revisjonen av årsregnskapet, eller hvorvidt informasjon i årsberetningen ellers fremstår som vesentlig feil. Vi har plikt til å rapportere dersom årsberetningen fremstår som vesentlig feil. Vi har ingenting å rapportere i så henseende.

Basert på kunnskapen vi har opparbeidet oss i revisjonen, mener vi at årsberetningen

- er konsistent med årsregnskapet og
- inneholder de opplysninger som skal gis i henhold til gjeldende lovkrav.

Ledelsens ansvar for årsregnskapet

Ledelsen er ansvarlig for å utarbeide årsregnskapet og for at det gir et rettviseende bilde i samsvar med regnskapslovens regler og god regnskapsskikk i Norge. Ledelsen er også ansvarlig for slik internkontroll som den finner nødvendig for å kunne utarbeide et årsregnskap som ikke inneholder vesentlig feilinformasjon, verken som følge av misligheter eller utilsiktede feil.

Deloitte AS and Deloitte Advokatfirma AS are the Norwegian affiliates of Deloitte NSE LLP, a member firm of Deloitte Touche Tohmatsu Limited, a UK private company limited by guarantee ("DTTL"). DTTL and each of its member firms are legally separate and independent entities. DTTL and Deloitte NSE LLP do not provide services to clients. Please see www.deloitte.com/about to learn more about our global network of member firms.

Registrert i Foretaksregisteret
Medlemmer av Den norske Revisorforening
Organisasjonsnummer: 980 211 282

Deloitte Norway conducts business through two legally separate and independent limited liability companies; Deloitte AS, providing audit, consulting, financial advisory and risk management services, and Deloitte Advokatfirma AS, providing tax and legal services.



Deloitte.

Uavhengig revisors beretning
Culligan Norge AS

Ved utarbeidelsen av årsregnskapet må ledelsen ta standpunkt til selskapets evne til fortsatt drift og opplyse om forhold av betydning for fortsatt drift. Forutsetningen om fortsatt drift skal legges til grunn for årsregnskapet så lenge det ikke er sannsynlig at virksomheten vil bli avviklet.

Revisors oppgaver og plikter ved revisjonen av årsregnskapet

Vårt mål er å oppnå betryggende sikkerhet for at årsregnskapet som helhet ikke inneholder vesentlig feilinformasjon, verken som følge av misligheter eller utilsiktede feil, og å avgi en revisjonsberetning som inneholder vår konklusjon. Betryggende sikkerhet er en høy grad av sikkerhet, men ingen garanti for at en revisjon utført i samsvar med ISA-ene, alltid vil avdekke vesentlig feilinformasjon. Feilinformasjon kan oppstå som følge av misligheter eller utilsiktede feil. Feilinformasjon er å anse som vesentlig dersom den enkeltvis eller samlet med rimelighet kan forventes å påvirke de økonomiske beslutningene som brukerne foretar på grunnlag av årsregnskapet.

Som del av en revisjon i samsvar med ISA-ene, utøver vi profesjonelt skjønn og utviser profesjonell skepsis gjennom hele revisjonen. I tillegg:

- identifiserer og vurderer vi risikoen for vesentlig feilinformasjon i årsregnskapet, enten det skyldes misligheter eller utilsiktede feil. Vi utformer og gjennomfører revisjonshandlinger for å håndtere slike risikoen, og innhenter revisjonsbevis som er tilstrekkelig og hensiktsmessig som grunnlag for vår konklusjon. Risikoen for at vesentlig feilinformasjon som følge av misligheter ikke blir avdekket, er høyere enn for feilinformasjon som skyldes utilsiktede feil, siden misligheter kan innebære samarbeid, forfalskning, bevisste utelatelser, uriktige fremstillinger eller overstyring av internkontroll.
- opparbeider vi oss en forståelse av intern kontroll som er relevant for revisjonen, for å utforme revisjonshandlinger som er hensiktsmessige etter omstendighetene, men ikke for å gi uttrykk for en mening om effektiviteten av selskapets interne kontroll.
- evaluerer vi om de anvendte regnskapsprinsippene er hensiktsmessige og om regnskapsestimaterne og tilhørende noteopplysninger utarbeidet av ledelsen er rimelige.
- konkluderer vi på om ledelsens bruk av fortsatt drift-forutsetningen er hensiktsmessig, og, basert på innhentede revisjonsbevis, hvorvidt det foreligger vesentlig usikkerhet knyttet til hendelser eller forhold som kan skape tvil av betydning om selskapets evne til fortsatt drift. Dersom vi konkluderer med at det eksisterer vesentlig usikkerhet, kreves det at vi i revisjonsberetningen henleder oppmerksomheten på tilleggsopplysningene i årsregnskapet, eller, dersom slike tilleggsopplysninger ikke er tilstrekkelige, at vi modifierer vår konklusjon. Våre konklusjoner er basert på revisjonsbevis innhentet frem til datoen for revisjonsberetningen. Etterfølgende hendelser eller forhold kan imidlertid medføre at selskapet ikke kan fortsette driften.
- evaluerer vi den samlede presentasjonen, strukturen og innholdet i årsregnskapet, inkludert tilleggsopplysningene, og hvorvidt årsregnskapet gir uttrykk for de underliggende transaksjonene og hendelsene på en måte som gir et rettviseende bilde.

Vi kommuniserer med styret blant annet om det planlagte innholdet i og tidspunkt for revisjonsarbeidet og eventuelle vesentlige funn i revisjonen, herunder vesentlige svakheter i intern kontroll som vi avdekker gjennom revisjonen.

Oslo, 07.07.2025
Deloitte AS

Erik Michael Strand
statsautorisert revisor
(elektronisk signert)



Uavhengig revisors beretning


Name

Date

Strand, Erik Michael

2025-08-04

Identification

 **bankID** Strand, Erik Michael



This document contains electronic signatures using EU-compliant PAdES - PDF
Advanced Electronic Signatures (Regulation (EU) No 910/2014 (eIDAS))



Styrets årsberetning Culligan Norge AS

Virksomhetens art

Selskapet driver med salg, utleie og service av vann, kaffemaskiner og ingredienser. Selskapet holder til på Trollåsen i Nordre Follo kommune med underavdelinger i Stavanger, Trondheim, Bergen, Haugesund, Oslo, og Larvik.

Fortsatt drift

Årsoppgjøret er avlagt under forutsetning av fortsatt drift.

Det er gjennomført en kapitalforhøyelse på MNOK 471,9 i mars 2024 for å styrke selskapets egenkapital. Regnskapet avlegges fortsatt med forutsetningen om fortsatt drift ettersom selskapet er tilført kapital i kapitalforhøyelse.

Finansiell risiko

Overordnet om målsetting og strategi

Selskapet er eksponert for finansiell risiko på ulike områder, spesielt valutarisiko. Målsettingen er å dempe den finansielle risikoen i størst mulig grad. Selskapets nåværende strategi innbefatter ikke bruk av finansielle instrumenter, da denne eksponeringen først og fremst er mot selskapets morselskap.

Markedsrisiko

Selskapet er eksponert for endringer i valutakurser, da en stor del av selskapets varekjøp foretas i utenlandsk valuta.

Kreditrisiko

Risiko for tap på fordringer er vurdert som lav med bakgrunn i at tap i 2024 var 1,0 % av omsetningen.

Likviditetsrisiko

Selskapet vurderer likviditeten i selskapet som god.

Arbeidsmiljø, personal og likestilling

Sykefraværet i selskapet i 2024 var på 7,80%, hvilket tilsvarer 2682 dager. Ingen ansatte var på arbeidsavklaringspenger, 8 ansatte var langtidssykemeldt, 1 person på pleiepenger barn. I regnskapsåret skjedde det 14 arbeidsuhell / tilfeller av arbeidsrelaterede sykdommer. De ble rapportert til NAV og loggført i avvik.com. Totalt sykefravær falt i driftsåret med 0,50%.

Selskapet hadde i regnskapsåret 149 ansatte hvorav 38 var kvinner og 111 menn. En stor andel av de ansatte er serviceteknikere og menn. Ved nyansettelser oppfordres kvinner til å bidra til en bedre kjønnsbalanse. Selskapet skal være en arbeidsplass der det ikke forekommer diskriminering av noen art. Dette ivaretas ved å gi like vilkår, rettigheter og muligheter både ved ansettelse og i arbeidsforholdet. Culligan er en bedrift som har mange ansatte med flerkulturell bakgrunn.

Kjønnfordeling på ulike stillingsnivå/grupper	Lønn / fastlønn*	Ansatte kvinner**
Stillingsnivå/gruppe 1	0%	0%
Stillingsnivå/gruppe 2	116%	14%
Stillingsnivå/gruppe 3	105%	50%
Stillingsnivå/gruppe 4	90%	60%
Stillingsnivå/gruppe 5	88%	38%
Stillingsnivå/gruppe 6	80%	0%
Stillingsnivå/gruppe 7	90%	14%
Stillingsnivå/gruppe 8	93%	70%
Selskapet total	76%	26%

* Gjennomsnittlig avtalt lønn/fastlønn for kvinner i prosent av menn.

** Gjennomsnittlig antall ansatte kvinner i prosent av totalt antall ansatte.



Styrets årsberetning Culligan Norge AS

Selskapet har ikke hatt noen ansatte med ufrivillig deltidsarbeid. Det er tegnet forsikring for styrets medlemmer og daglig leder for deres mulige ansvar overfor foretaket og tredjepersoner.

Miljørapport

Culligan Norway har et aktivt bærekraftsarbeid med fokus på både miljø og bærekraft og har et sterkt fokus på etiske leverandørkjeder. Vi er ISO-sertifisert i både 14001 og 9001, og både vårt lokale og internasjonale "Carbon reduction"-arbeid er tredjepartsverifisert i henhold til ISO 14064. Vi er stolte av vår grønne omstilling, som blant annet ledes av at hele vårt sortiment og tjenester innen kaffe nå er inkludert i Svanemerket. Vi har også en aktiv konvertering av våre kjøretøy til fossilfri drift.

Produksjon:

Vi har ingen egen lokal produksjon i Norge. Alle vannkølere produseres i Culligans egne fabrikker i både Europa og Kina. Der alle oppfyller lokale krav og grupperetningslinjer. Fabrikker har også relevant ISO som 9001, 14001 og helst 45001. Alle våre kaffemaskiner er laget i Europa og under gjeldende lover og forskrifter. Kaffen vår er brent i Sverige av vår partner, som i 2024 vant en pris som er bransjeledende innen bærekraft, hvor kaffen er fossilfri brent og 100 % bærekraftig og klimakompensert. Fairtrade, Rainforest alliance etc er sporbare på hvert produkt.

Transport

Vi bruker logistikkpartnere med et tydelig fokus på bærekraft, inkludert fossilfrie transportmål. Vår egen interne transport til kunder oppfyller også kravene til «grønn transport», som betyr fossilfri transport.

Avfall:

Vi har vært medlem av «grønn prikk» gjennom Norcirk og Norsk Gjenvinning i mange år. Vi er også registrert for produsentansvar i henhold til WEEE. Emballasje fra våre produkter blir sortert slik at papp og plast går til gjenvinning. Vi sorterer også ut UV-lamper og filtre etter bruk. UV lampe som spesialavfall og filter som restavfall. Vi håndterer EE-avfall etter gjeldende regler og har ett blandet næringsavfall. Alle våre maskiner som tas inn etter bruk og om mulig renovert for å kunne forlenge levetiden videre. Når en maskin er kondemnert, blir den deponert som elektronisk-avfall gjennom våre avfallspartnere. Vi har en nasjonal avtale med EL-retur/Norcirk som håndterer dette avfallet etter forskriftene.

Fremtidig utvikling

Med markedets fokus på kosthold og sunne drikkevarer er våre fremtidsutsikter gode. Mulighetene i markedet er bra og vi har styrket vår konkurransesituasjon ytterligere i 2024. I 2015 endret vi strategi til å i større grad enn tidligere å fokusere på markedet for kaffemaskiner og ingredienser i tillegg til å ta mål av oss og være markedsledende innen vann løsninger som ble forsterket med oppkjøpet av PUREWATER. Vi har tidligere år utvidet porteføljen vår gjennom kjøp av Det Stavangerske Kaffeselskap og AquaService i 2012, Clear Water Group i 2015, Aqualine Aps i 2016, Kaffemann i 2021 og PUREWATER i 2022. Spesielt oppkjøpet av PUREWATER vil bidra til en positiv utvikling innen integrerte vannløsninger i tett samarbeid med større eiendoms prosjekter

Selskapet har en god likviditetssituasjon og har mulighet til å håndtere en krisesituasjon over en lengre periode.

Forventet fremtidig økonomisk utvikling vurderes som god gjennom organisk vekst, men hovedsakelig gjennom synergieffekter som følge av gjennomførte oppkjøp som ovenfor.

Åpenhetsloven

Selskapet omfattes av Åpenhetsloven, og utarbeidelsen av aktsomhetsvurdering etter lovens §4, Redegjørelsen er offentliggjort på <https://www.culligan.no/om-oss/culligan-nordic-group/>



Styrets årsberetning Culligan Norge AS

Rettvisende oversikt over utvikling og resultat

Driftsinntekter i selskapet ble redusert fra MNOK 271,5 i 2023 til MNOK 270,1 i 2024.

Samlet kontantstrøm fra operasjonelle aktiviteter i selskapet var på MNOK 12,9 i 2023 mot MNOK 51,6 i 2024. Driftsresultatet var på MNOK -43,2 i 2023 og MNOK -4,4 i 2024.

Selskapet har i løpet av året foretatt investeringer i varige driftsmidler med MNOK 153,3 MNOK netto.

Selskapets likviditetsbeholdning pr. 31.12.2023 var MNOK 23,3 mot MNOK 11,1 pr. 31.12.2024

Selskapets kortsiktige gjeld utgjorde 27,4% av den samlede gjelden per 31.12.2023 sammenlignet med 98,1% av den samlede gjelden per 31.12.2024.

Totalkapitalen for selskapet var pr. 31.12.2023 MNOK 579,6 mot MNOK 555,3 pr. 31.12.2024

Etter styrets oppfatning gir det fremlagte resultatregnskapet og balanse med tilhørende noter for regnskapsåret 2024 et riktig bilde av selskapets eiendeler, gjeld, finansielle stilling og resultat.

Det har ikke inntruffet forhold etter regnskapsårets utgang som har betydning for det fremlagte årsregnskapet.

Forskning og utvikling

Selskapet har ikke hatt forsknings- og utviklingskostnader i løpet av året.

Årsresultat og disponeringer

Styret foreslår følgende disponering av årets underskudd på NOK 13 507 770

Reduksjon av annen egenkapital NOK 13 507 770

Oslo, 07.07.2025
Styret i Culligan Norge AS

Nils Evert Mattias Kållemyr
Styreleder/daglig leder

Erik Gulbrandsen
Styremedlem

Linda Therese D'Ally
Styremedlem

Vibeke Engelsen
Styremedlem

Geir Øystein Pedersen
Styremedlem



PENNEO

Signaturene i dette dokumentet er juridisk bindende. Dokument signert med "Penneo™ - sikker digital signatur". De signerende parter sin identitet er registrert, og er listet nedenfor.

"Med min signatur bekrefter jeg alle datoer og innholdet i dette dokument."

Linda Thérèse D Ailly

Styremedlem

Serienummer: 95e315cd46223b[...]6a8307afac360

IP: 163.116.xxx.xxx

2025-07-09 10:15:54 UTC



MATTIAS KÅLLEMYR

Daglig leder

Serienummer: 7c4cfd9a516f10[...]1ca0c1f3bfbf2

IP: 90.238.xxx.xxx

2025-07-09 10:19:53 UTC



Engelsen, Vibeke

Styremedlem

Serienummer: no_bankid:9578-5995-4-172171

IP: 163.116.xxx.xxx

2025-07-09 10:20:29 UTC



Gulbrandsen, Erik

Styremedlem

Serienummer: no_bankid:9578-5999-4-977024

IP: 163.116.xxx.xxx

2025-07-09 15:12:55 UTC



Pedersen, Geir Øystein

Styremedlem

Serienummer: no_bankid:9578-5999-4-1281031

IP: 46.246.xxx.xxx

2025-07-09 17:10:31 UTC



Penneo Dokumentnr: IPB3N-JJQL-N4PW8-ZAZT0-U0ZIS-SFC00

Dette dokumentet er signert digitalt via [Penneo.com](https://penneo.com). De signerte dataene er validert ved hjelp av den matematiske hashverdien av det originale dokumentet. All kryptografisk bevisføring er innebygd i denne PDF-en for fremtidig validering.

Dette dokumentet er forseglet med et kvalifisert elektronisk segl. For mer informasjon om Penneos kvalifiserte tillitstjenester, se <https://eud.penneo.com>.

Slik kan du bekrefte at dokumentet er originalt

Når du åpner dokumentet i Adobe Reader, kan du se at det er sertifisert av **Penneo A/S**. Dette beviser at innholdet i dokumentet ikke har blitt endret siden tidspunktet for signeringen. Bevis for de individuelle signatørens digitale signaturer er vedlagt dokumentet.

Du kan bekrefte de kryptografiske bevisene ved hjelp av Penneos validator, <https://penneo.com/validator>, eller andre valideringsverktøy for digitale signaturer.