



ÅRSREGNSKAPET FOR REGNSKAPSÅRET 2022 - GENERELL INFORMASJON

Enheten

Organisasjonsnummer: 917 384 894
Organisasjonsform: Aksjeselskap
Foretaksnavn: PANAMAX MUSIC AS
Forretningsadresse: Sleiverudåsen 94
1354 BÆRUMS VERK

Regnskapsår

Årsregnskapets periode: 01.01.2022 - 31.12.2022

Konsern

Morselskap i konsern: Nei

Regnskapsregler

Regler for små foretak benyttet: Ja
Benyttet ved utarbeidelsen av årsregnskapet til selskapet: Regnskapslovens alminnelige regler

Årsregnskapet fastsatt av kompetent organ

Bekreftet av representant for selskapet: Kolacz Piotr Pawel
Dato for fastsettelse av årsregnskapet: 15.08.2023

Grunnlag for avgivelse

År 2022: Årsregnskapet er elektronisk innlevert
År 2021: Tall er hentet fra elektronisk innlevert årsregnskap fra 2022

Det er ikke krav til at årsregnskapet m.v. som sendes til Regnskapsregisteret er undertegnet. Kontrollen på at dette er utført ligger hos revisor/enhetens øverste organ. Sikkerheten ivaretas ved at innsender har rolle/rettighet for innsending av årsregnskapet via Altinn, og ved at det bekreftes at årsregnskapet er fastsatt av kompetent organ.

Brønnøysundregistrene, 26.07.2024



Resultatregnskap

Beløp i: NOK	Note	2022	2021
RESULTATREGNSKAP			
Inntekter			
Annen driftsinntekt		2 582	6 469
Sum inntekter		2 582	6 469
Kostnader			
Avskrivning av driftsmidler og immaterielle eiendeler		13 900	12 700
Annen driftskostnad	1	37 779	30 302
Sum kostnader		51 679	43 002
Driftsresultat		-49 097	-36 534
Finansinntekter og finanskostnader			
Annen renteinntekt		60	
Annen finansinntekt		44 784	111 900
Verdiøkning markedsbaserte omløpsmidler		67 808	
Sum finansinntekter		112 652	111 900
Verdireduksjon markedsbaserte omløpsmidler			95 561
Nedskrivning av finansielle eiendeler		746 957	
Annen rentekostnad			594
Annen finanskostnad		146 878	
Sum finanskostnader		893 835	96 156
Netto finans		-781 182	15 744
Ordinært resultat før skattekostnad		-830 279	-20 790
Skattekostnad på resultat	2	-2 260	-3 341
Ordinært resultat etter skattekostnad		-828 019	-17 449
Årsresultat		-828 019	-17 449
Årsresultat etter minoritetsinteresser		-828 019	-17 449
Totalresultat		-828 019	-17 449



Resultatregnskap

Beløp i: NOK	Note	2022	2021
Overføringer og disponeringer			
Overført fra annen egenkapital		-828 019	-17 449
Sum overføringer og disponeringer		-828 019	-17 449



Balanse

Beløp i: NOK	Note	2022	2021
BALANSE - EIENDELER			
Anleggsmidler			
Immaterielle eiendeler			
Utsatt skattefordel		5 746	3 486
Sum immaterielle eiendeler		5 746	3 486
Varige driftsmidler			
Driftsløsøre, inventar o.a. utstyr	3	8 300	22 200
Sum varige driftsmidler		8 300	22 200
Finansielle anleggsmidler			
Investeringer i aksjer og andeler		252 273	252 273
Andre langsiktige fordringer		117 632	285 737
Sum finansielle anleggsmidler		369 905	538 010
Sum anleggsmidler		383 950	563 695
Omløpsmidler			
Varer			
Fordringer			
Kundefordringer			
Andre kortsiktige fordringer		60 149	
Sum fordringer		60 149	
Investeringer			
Aksjer og andeler i foretak i samme konsern	4	887 986	1 807 120
Markedsbaserte aksjer	4	523 671	473 249
Andre markedsbaserte finansielle instrumenter	4		
Sum investeringer		1 411 657	2 280 369
Bankinnskudd, kontanter og lignende			
Bankinnskudd, kontanter o.l.		168 528	8 240
Sum bankinnskudd, kontanter og lignende		168 528	8 240
Sum omløpsmidler		1 640 334	2 288 609



Balanse

Beløp i: NOK	Note	2022	2021
SUM EIENDELER		2 024 285	2 852 304
BALANSE - EGENKAPITAL OG GJELD			
Egenkapital			
Innskutt egenkapital			
Aksjekapital	5	30 000	30 000
Beholdning av egne aksjer	5		
Sum innskutt egenkapital		30 000	30 000
Opptjent egenkapital			
Annen egenkapital		1 973 485	2 801 504
Sum opptjent egenkapital		1 973 485	2 801 504
Sum egenkapital	6	2 003 485	2 831 504
Sum langsiktig gjeld		0	0
Kortsiktig gjeld			
Annen kortsiktig gjeld		20 800	20 800
Sum kortsiktig gjeld		20 800	20 800
Sum gjeld		20 800	20 800
SUM EGENKAPITAL OG GJELD		2 024 285	2 852 304



Brønnøysundregistrene

ÅRSREGNSKAP FOR REGNSKAPSÅRET 2022 - GENERELL INFORMASJON

Journalnummer: 2023 728023

Enheten

Organisasjonsnummer: 917 384 894
Organisasjonsform: Aksjeselskap
Foretaksnavn: PANAMAX MUSIC AS
Forretningsadresse: Sleiverudåsen 94
1354 BÆRUMS VERK

Regnskapsår

Årsregnskapets periode: 01.01.2022 - 31.12.2022

Konsern

Morselskap i konsern: Nei

Regnskapsregler

Regler for små foretak benyttet: Ja
Benyttet ved utarbeidelsen av
årsregnskapet til selskapet: Regnskapslovens alminnelige regler

Årsregnskapet fastsatt av kompetent organ

Bekreftet av representant for selskapet: Kolacz Piotr Pawel
Dato for fastsettelse av årsregnskapet: 15.08.2023

Revisjon

Selskapet har besluttet at årsregnskapet
ikke skal revideres: Ja
Årsregnskapet er utarbeidet av ekstern
autorisert regnskapsfører: Ja
Ekstern autorisert regnskapsfører har i
løpet av regnskapsåret bistått ved den
løpende regnskapsføringen eller utført
andre tjenester for selskapet enn å
utarbeide årsregnskapet: Ja

Grunnlag for avgivelse

År 2022: Årsregnskap er elektronisk innlevert.
År 2021: Tall er hentet fra elektronisk innlevert årsregnskap fra 2022.

Det er ikke krav til at årsregnskapet m.v. som sendes til Regnskapsregisteret er undertegnet. Kontrollen på at dette er utført ligger hos revisor/enhetens øverste organ. Sikkerheten ivaretas ved at innsender har rolle/rettighet for innsending av årsregnskapet via Altinn, og ved at det bekreftes at årsregnskapet er fastsatt av kompetent organ.

Brønnøysundregistrene, 16.09.2023

Brønnøysundregistrene
Postadresse: Postboks 900, 8910 Brønnøysund
Telefon: 75 00 75 00
E-post: firmapost@brreg.no Internett: www.brreg.no
Organisasjonsnummer: 974 760 673



Organisasjonsnr: 917 384 894
PANAMAX MUSIC AS

RESULTATREGNSKAP

<u>Beløp i: NOK</u>	<u>Note</u>	<u>2022</u>	<u>2021</u>
RESULTATREGNSKAP			
Inntekter			
Annen driftsinntekt		2 582	6 469
Sum inntekter		2 582	6 469
Kostnader			
Avskrivning av driftsmidler og immaterielle eiendeler		13 900	12 700
Annen driftskostnad	1	37 779	30 302
Sum kostnader		51 679	43 002
Driftsresultat		-49 097	-36 534
Finansinntekter og finanskostnader			
Annen renteinntekt		60	
Annen finansinntekt		44 784	111 900
Verdiøkning markedsbaserte omløpsmidler		67 808	
Sum finansinntekter		112 652	111 900
Verdireduksjon markedsbaserte omløpsmidler			95 561
Nedskrivning av finansielle eiendeler		746 957	
Annen rentekostnad			594
Annen finanskostnad		146 878	
Sum finanskostnader		893 835	96 156
Netto finans		-781 182	15 744
Ordinært resultat før skattekostnad			
Skattekostnad på resultat	2	-830 279	-20 790
Ordinært resultat etter skattekostnad		-828 019	-17 449
Årsresultat		-828 019	-17 449
Årsresultat etter minoritetsinteresser		-828 019	-17 449
Totalresultat		-828 019	-17 449
Overføringer og disponeringer			
Overført fra annen egenkapital		-828 019	-17 449



Sum overføringer og
disponeringer

-828 019

-17 449



Organisasjonsnr: 917 384 894
PANAMAX MUSIC AS

BALANSE

Beløp i: NOK	Note	2022	2021
BALANSE - EIENDELER			
Anleggsmidler			
Immaterielle eiendeler			
Utsatt skattefordel		5 746	3 486
Sum immaterielle eiendeler		5 746	3 486
Varige driftsmidler			
Driftsløsøre, inventar o. a. utstyr	3	8 300	22 200
Sum varige driftsmidler		8 300	22 200
Finansielle anleggsmidler			
Investeringer i aksjer og andeler		252 273	252 273
Andre langsiktige fordringer		117 632	285 737
Sum finansielle anleggsmidler		369 905	538 010
Sum anleggsmidler		383 950	563 695
Omløpsmidler			
Varer			
Fordringer			
Kundefordringer			
Andre kortsiktige fordringer		60 149	
Sum fordringer		60 149	
Investeringer			
Aksjer og andeler i foretak i samme konsern	4	887 986	1 807 120
Markedsbaserte aksjer	4	523 671	473 249
Andre markedsbaserte finansielle instrumenter	4		
Sum investeringer		1 411 657	2 280 369
Bankinnskudd, kontanter og lignende			
Bankinnskudd, kontanter o. l.		168 528	8 240
Sum bankinnskudd, kontanter og lignende		168 528	8 240
Sum omløpsmidler		1 640 334	2 288 609
SUM EIENDELER		2 024 285	2 852 304



**BALANSE - EGENKAPITAL OG
GJELD**

Egenkapital

Innskutt egenkapital

Aksjekapital	5	30 000	30 000
Beholdning av egne aksjer	5		
Sum innskutt egenkapital		30 000	30 000

Opptjent egenkapital

Annen egenkapital		1 973 485	2 801 504
Sum opptjent egenkapital		1 973 485	2 801 504

Sum egenkapital	6	2 003 485	2 831 504
------------------------	----------	------------------	------------------

Sum langsiktig gjeld		0	0
-----------------------------	--	----------	----------

Kortsiktig gjeld

Annen kortsiktig gjeld		20 800	20 800
Sum kortsiktig gjeld		20 800	20 800

Sum gjeld		20 800	20 800
------------------	--	---------------	---------------

SUM EGENKAPITAL OG GJELD		2 024 285	2 852 304
---------------------------------	--	------------------	------------------



Organisasjonsnr: 917 384 894
PANAMAX MUSIC AS

NOTEOPPLYSNINGER - SELSKAP - alle poster oppgitt i hele tall

Note

Antall årsverk i regnskapsåret
0.00

Sum Beløp

Balanseført verdi 31.12. Varige driftsmidler Immaterielle eiend.

Konsernregnskap

Morselskapet sitt navn

Forretningskontor for morselskapet

Begrunnelse for at datterselskap er utelatt fra konsolideringen

Samlet beløp - tilknyttet selskap Årets Fjorårets

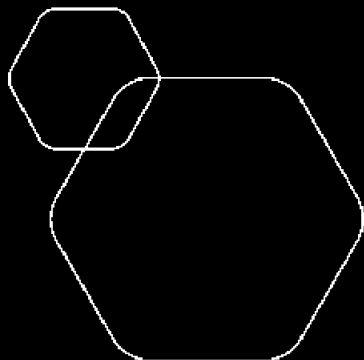

Samlet beløp - foretak i samme konsern Årets Fjorårets

Samlet beløp - foretak i samme konsern Årets Fjorårets

Samlet beløp - felles kontrollert virksomhet Årets Fjorårets

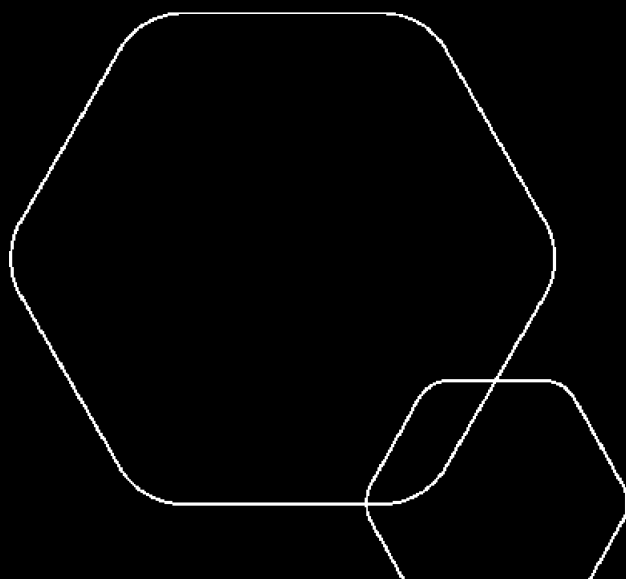
Pantstillelse Beløp

Beholdning av egne aksjer Antall Pålydende Andel av aksjek.



Årsregnskap 2022 Panamax Music AS

Resultatregnskap
Balanse
Noter til regnskapet



Org.nr.: 917 384 894



Resultatregnskap			
Panamax Music AS			
Driftsinntekter og driftskostnader	Note	2022	2021
Annen driftsinntekt		2 582	6 469
Sum driftsinntekter		2 582	6 469
Avskrivning av driftsmidler og immaterielle eiendeler		13 900	12 700
Annen driftskostnad	1	37 779	30 302
Sum driftskostnader		51 679	43 002
Driftsresultat		-49 097	-36 534
Finansinntekter og finanskostnader			
Annen renteinntekt		60	0
Annen finansinntekt		44 784	111 900
Verdøkning markedsbaserte omløpsmidler		67 808	0
Verdireduksjon markedsbaserte omløpsmidler		0	95 561
Nedskrivning av finansielle eiendeler		746 957	0
Annen rentekostnad		0	594
Annen finanskostnad		146 878	0
Resultat av finansposter		-781 182	15 744
Resultat før skattekostnad		-830 279	-20 790
Skattekostnad på resultat	2	-2 260	-3 341
Resultat		-828 019	-17 449
Årsresultat		-828 019	-17 449
Overføringer			
Overført fra annen egenkapital		828 019	17 449
Sum overføringer		-828 019	-17 449



Balanse			
Panamax Music AS			
Eiendeler	Note	2022	2021
Anleggsmidler			
Immaterielle eiendeler			
Utsatt skattefordel		5 746	3 486
Sum immaterielle eiendeler		5 746	3 486
Varige driftsmidler			
Driftsløsøre, inventar o.a. utstyr	3	8 300	22 200
Sum varige driftsmidler		8 300	22 200
Finansielle anleggsmidler			
Investeringer i aksjer og andeler		252 273	252 273
Andre langsiktige fordringer		117 632	285 737
Sum finansielle anleggsmidler		369 905	538 010
Sum anleggsmidler		383 950	563 695
Omløpsmidler			
Andre kortsiktige fordringer		60 149	0
Sum fordringer		60 149	0
Investeringer			
Aksjer og andre verdipapirer	4	887 986	1 807 120
Markedsbaserte aksjer	4	523 671	473 249
Sum investeringer		1 411 657	2 280 369
Bankinnskudd, kontanter o.l.		168 528	8 240
Sum omløpsmidler		1 640 334	2 288 609
Sum eiendeler		2 024 285	2 852 304



Balanse			
Panamax Music AS			
Egenkapital og gjeld	Note	2022	2021
Egenkapital			
Innskutt egenkapital			
Aksjekapital	5	30 000	30 000
Sum innskutt egenkapital		30 000	30 000
Opptjent egenkapital			
Annen egenkapital		1 973 485	2 801 504
Sum opptjent egenkapital		1 973 485	2 801 504
Sum egenkapital	6	2 003 485	2 831 504
Gjeld			
Kortsiktig gjeld			
Annen kortsiktig gjeld		20 800	20 800
Sum kortsiktig gjeld		20 800	20 800
Sum gjeld		20 800	20 800
Sum egenkapital og gjeld		2 024 285	2 852 304

30.06.2023
Styret i Panamax Music AS

Kolacz Piotr Pawel
Styreleder

Panamax Music AS	Side 4
-------------------------	---------------



Noter til årsregnskapet

REGNSKAPSPRINSIPPER

Årsregnskapet er satt opp i samsvar med regnskapsloven og NRS 8 - God regnskapsskikk for små foretak.

Driftsinntekter

Tjenester inntektsføres etter hvert som de leveres. Royalties inntektsføres etterhvert som de er opptjent.

Skatt

Skattekostnaden i resultatregnskapet omfatter både periodens betalbare skatt og endring i utsatt skatt. Utsatt skatt er beregnet med 22 % på grunnlag av de midlertidige forskjeller som eksisterer mellom regnskapsmessige og skattemessige verdier, samt ligningsmessig underskudd til fremføring ved utgangen av regnskapsåret. Skatteøkende og skattereduserende midlertidige forskjeller som reverserer eller kan reverseres i samme periode er utlignet og nettoført.

Klassifisering og vurdering av anleggsmidler

Anleggsmidler omfatter eiendeler bestemt til varig eie og bruk. Anleggsmidler er vurdert til anskaffelseskost. Varige driftsmidler balanseføres og avskrives over driftsmidlets økonomiske levetid. Avskrivningsperioden for fast eiendom anskaffet etter 2009 er dekomponert i en del som gjelder råbygget og en del som gjelder faste tekniske installasjoner. Varige driftsmidler nedskrives til gjenvinnbart beløp ved verdifall som forventes ikke å være forbigående. Gjenvinnbart beløp er det høyeste av netto salgsverdi og verdi i bruk. Verdi i bruk er nåverdi av fremtidige kontantstrømmer knyttet til eiendelen. Nedskrivningen reverseres når grunnlaget for nedskrivningen ikke lenger er til stede.

Klassifisering og vurdering av omløpsmidler

Omløpsmidler og kortsiktig gjeld omfatter normalt poster som forfaller til betaling innen ett år etter balansedagen, samt poster som knytter seg til varekretsløpet. Omløpsmidler vurderes til laveste verdi av anskaffelseskost og virkelig verdi.

Markedsbaserte verdipapirer vurderes til markedsverdi.

Fordringer

Kundefordringer og andre fordringer oppføres til pålydende etter fradrag for avsetning til forventet tap. Avsetning til tap gjøres på grunnlag av en individuell vurdering av de enkelte fordringene.

NOTE 1 LØNSKOSTNADER OG ANTALL ÅRSVERK

Lønnskostnader

	2022	2021
Sum	0	0

Selskapet har i 2022 sysselsatt 0 årsverk.



Noter til årsregnskapet

NOTE 2 SKATT

Årets skattekostnad	2022	2021
Resultatført skatt på ordinært resultat:		
Betalbar skatt	0	0
Endring i utsatt skattefordel	-2 260	-3 341
Skattekostnad ordinært resultat	-2 260	-3 341
Skattepliktig inntekt:		
Resultat før skatt	-830 279	-20 790
Permanente forskjeller	820 007	5 603
Endring i midlertidige forskjeller	6 432	2 032
Skattepliktig inntekt	-3 840	-13 155
Betalbar skatt i balansen:		
Betalbar skatt på årets resultat	0	0
Sum betalbar skatt i balansen	0	0

Skatteeffekten av midlertidige forskjeller og underskudd til fremføring som har gitt opphav til utsatt skatt og utsatte skattefordeler, spesifisert på typer av midlertidige forskjeller

	2022	2021	Endring
Varige driftsmidler	-9 124	-2 692	6 432
Sum	-9 124	-2 692	6 432
Akkumulert fremførbart underskudd	-16 995	-13 155	3 840
Grunnlag for utsatt skattefordel	-26 119	-15 847	10 273
Utsatt skattefordel (22 %)	-5 746	-3 486	2 260

NOTE 3 ANLEGGSMIDLER

	Driftsløsøre, inventar ol.	Sum
Anskaffelseskost pr. 01.01.22	41 800	41 800
= Anskaffelseskost 31.12.22	41 800	41 800
Akkumulerte avskrivninger 31.12.22	33 500	33 500
= Bokført verdi 31.12.22	8 300	8 300
Årets ordinære avskrivninger	13 900	13 900
Økonomisk levetid	3 år	



Noter til årsregnskapet

NOTE 4 INVESTERINGER

Kategori	Balanseført verdi	Resultatført verdiendring	Nedskrivning
Markedsbaserte aksjer	454 721	67 808	
Andre aksjer	887 986		746 957
	1 342 707	67 808	746 957

NOTE 5 AKSJONÆRER

Aksjekapitalen i Panamax Music AS pr. 31.12 består av:

	Antall	Pålydende	Bokført
Ordinære aksjer	100	300,0	30 000
Sum	100		30 000

Eierstruktur

De største aksjonærene i % pr. 31.12 var:

	Ordinære	Eierandel	Stemmeandel
Kolacz Piotr Pawel	100	100,0	100,0

Aksjer og opsjoner eiet av medlemmer i styret og daglig leder:

Navn	Verv	Ordinære
Kolacz Piotr Pawel	Styreleder	100
Totalt antall aksjer		100

NOTE 6 EGENKAPITAL

	Aksjekapital	Annen egenkapital	Sum egenkapital
Pr. 31.12.2021	30 000	1 973 485	2 003 485
Årets resultat		-828 019	-828 019
Pr 31.12.2022	30 000	1 145 466	1 175 466