



ÅRSREGNSKAPET FOR REGNSKAPSÅRET 2018 - GENERELL INFORMASJON

Enheten

Organisasjonsnummer: 919 430 613
Organisasjonsform: Aksjeselskap
Foretaksnavn: GERRY WEBER NORGE AS
Forretningsadresse: Prinsens gate 32
7011 TRONDHEIM

Regnskapsår

Årsregnskapets periode: 01.11.2017 - 31.10.2018

Konsern

Morselskap i konsern: Nei

Regnskapsregler

Regler for små foretak benyttet: Nei
Benyttet ved utarbeidelsen av årsregnskapet til selskapet: Regnskapslovens alminnelige regler

Årsregnskapet fastsatt av kompetent organ

Bekreftet av representant for selskapet: Monica Solhaug Hansen
Dato for fastsettelse av årsregnskapet: 04.06.2019

Grunnlag for avgivelse

År 2018: Årsregnskapet er elektronisk innlevert
År 2017: Tall er hentet fra elektronisk innlevert årsregnskap fra 2018

Det er ikke krav til at årsregnskapet m.v. som sendes til Regnskapsregisteret er undertegnet. Kontrollen på at dette er utført ligger hos revisor/enhetens øverste organ. Sikkerheten ivaretas ved at innsender har rolle/rettighet for innsending av årsregnskapet via Altinn, og ved at det bekreftes at årsregnskapet er fastsatt av kompetent organ.

Brønnøysundregistrene, 01.05.2021



Resultatregnskap

Beløp i: NOK	Note	2018	2017
RESULTATREGNSKAP			
Inntekter			
Salgsinntekt		118 588 706	132 444 300
Annen driftsinntekt		11 260 758	
Sum inntekter		129 849 464	132 444 300
Kostnader			
varekostnad		41 957 167	43 070 460
Lønnskostnad	9	38 250 662	40 982 440
Avskrivning	3	5 876 493	3 973 834
Annen driftskostnad	9,11	41 419 293	43 540 495
Sum kostnader		127 503 615	131 567 229
Driftsresultat		2 345 849	877 071
Finansinntekter og finanskostnader			
Annen finansinntekt		73 895	833 295
Sum finansinntekter		73 895	833 295
Annen finanskostnad		311 545	308 323
Sum finanskostnader		311 545	308 323
Netto finans		-237 650	524 972
Ordinært resultat før skattekostnad		2 108 199	1 402 043
Skattekostnad på ordinært resultat	8	589 235	467 815
Ordinært resultat etter skattekostnad		1 518 964	934 228
Årsresultat		1 518 964	934 228
Overføringer og disponeringer			
overføring annen egenkapital	2	1 518 964	934 228
Sum overføringer og disponeringer		1 518 964	934 228



Balanse

Beløp i: NOK	Note	2018	2017
BALANSE - EIENDELER			
Anleggsmidler			
Immaterielle eiendeler			
Utsatt skattefordel	8	2 220 814	2 810 049
Sum immaterielle eiendeler		2 220 814	2 810 049
Varige driftsmidler			
Driftsøre, inventar, verktøy, kontormaskiner og lignende	3	7 412 340	12 327 316
Sum varige driftsmidler		7 412 340	12 327 316
Finansielle anleggsmidler			
Investering i aksjer og andeler	5	59 240	59 240
Sum finansielle anleggsmidler		59 240	59 240
Sum anleggsmidler		9 692 394	15 196 605
Omløpsmidler			
Varer			
Varerlager	4	20 213 787	21 917 687
Sum varer		20 213 787	21 917 687
Fordringer			
Kundefordringer	4,10	11 520 864	4 968 959
Andre fordringer		3 631 551	6 761 871
Sum fordringer		15 152 415	11 730 830
Bankinnskudd, kontanter og lignende			
Bankinnskudd, kontanter og lignende	4,6	4 032 934	5 913 786
Sum bankinnskudd, kontanter og lignende		4 032 934	5 913 786
Sum omløpsmidler		39 399 136	39 562 303
SUM EIENDELER		49 091 530	54 758 908

BALANSE - EGENKAPITAL OG GJELD



Balanse

Beløp i: NOK	Note	2018	2017
Egenkapital			
Innskutt egenkapital			
Aksjekapital	2,7	500 000	500 000
Overkurs	2	25 400	25 400
Sum innskutt egenkapital		525 400	525 400
Opptjent egenkapital			
Annen egenkapital	2	1 664 430	145 467
Sum opptjent egenkapital		1 664 430	145 467
Sum egenkapital		2 189 830	670 867
Gjeld			
Langsiktig gjeld			
Annen langsiktig gjeld			
Øvring lagsiktig gjeld	10	37 063 645	36 721 701
Sum annen langsiktig gjeld		37 063 645	36 721 701
Sum langsiktig gjeld		37 063 645	36 721 701
Kortsiktig gjeld			
Leverandørgjeld	10	936 604	7 470 350
Skyldige offentlige avgifter	6	5 548 413	6 255 534
Annen kortsiktig gjeld		3 353 038	3 640 456
Sum kortsiktig gjeld		9 838 055	17 366 340
Sum gjeld		46 901 700	54 088 041
SUM EGENKAPITAL OG GJELD		49 091 530	54 758 908



Gerry Weber Norge AS

Årsrapport for 2018

Årsberetning

Årsregnskap

- Resultatregnskap
- Balanse
- Kontantstrømoppstilling
- Noter

Revisjonsberetning



Årsberetning 2018

Gerry Weber Norge AS
Adresse: Prinsensgt. 32, 7011 TRONDHEIM
Org.nr: 919430613 MVA

Gerry Weber Norge AS

Virksomhetens art

Gerry Weber Norge AS driver med salg av damekonfeksjon. Selskapets kontorlokale ligger i Trondheim.

Utvikling i resultat og stilling

Omsetningen i 2018 ble kroner 129 849 464 fra 132 444 300 fra 2017 som er en nedgang på 6 % fra i fjor.

Årsresultatet økte med 62 % til et overskudd på kroner 1 518 964 fra 2017.

Totalkapitalen var ved utgangen av året 49 091 530 kroner, sammenlignet med 54 758 908 kroner året før.

Egenkapitalen pr. 31.10.2018 er på 2 189 830 kroner som er en forbedring fra en egenkapital på 670 867 i 2017. Egenkapitalen utgjør 4% 31.10.2018 sammenliknet med 1% i fjor.

Styret mener at det fremlagte årsregnskapet gir et rettvissende bilde over utviklingen og resultatet av foretakets virksomhet og stilling.

Fortsett drift

Årsregnskapet er satt opp under forutsetning om fortsatt drift og vi bekrefter at denne forutsetning er tilstede. Til grunn for antagelsen ligger igangsatt omprofilering og stenging av uønskede butikker, og kostnader med dette er tatt i 2018.

Morselskapets Gerry Weber International AG er konkurs, og drives under selv-administrasjon. Nåværende status er at morselskapet Gerry Weber International har finansielt sikret vanlig operasjonell drift frem til 2020.

Arbeidsmiljø

Styret anser arbeidsmiljøet som tilfredsstillende, og har ikke iverksatt spesielle tiltak på dette området i 2018. Det har ikke vært skader eller ulykker i 2018. Samlet sykefravær utgjør 6%.

Likestilling

Selskapet har i 2018 118 ansatte ved utgangen av året, og styret har hatt tre medlemmer. Fordelingen blant de ansatte har vært 116 kvinner og to menn, mens styret har bestått av en kvinne og to menn.

Diskriminering

Selskapet arbeider aktivt for å forhindre diskriminering. Aktivitetene omfatter blant annet rekruttering, lønns- og arbeidsvilkår, fremmelse, utviklingsmuligheter og beskyttelse mot trakassering.

Ytre miljø

Selskapets virksomhet forurenser ikke det ytre miljø.





Gerry Weber Norge AS


Balanse pr. 31. oktober

	Note	2018	2017
Egenkapital			
<i>Innskutt egenkapital</i>			
Aksjekapital	2, 7	500 000	500 000
Overkurs	2	25 400	25 400
Sum innskutt egenkapital		<u>525 400</u>	<u>525 400</u>
<i>Opptjent egenkapital</i>			
Annen egenkapital	2	1 664 430	145 467
Sum opptjent egenkapital		<u>1 664 430</u>	<u>145 467</u>
Sum egenkapital		<u>2 189 830</u>	<u>670 867</u>
Gjeld			
<i>Annen langsiktig gjeld</i>			
Øvrig langsiktig gjeld	10	37 063 645	36 721 701
Sum annen langsiktig gjeld		<u>37 063 645</u>	<u>36 721 701</u>
<i>Kortsiktig gjeld</i>			
Leverandørgjeld	10	936 604	7 470 350
Skyldige offentlige avgifter	6	5 548 413	6 255 534
Annen kortsiktig gjeld		3 353 038	3 640 456
Sum kortsiktig gjeld		<u>9 838 055</u>	<u>17 366 340</u>
Sum gjeld		<u>46 901 700</u>	<u>54 088 041</u>
Sum egenkapital og gjeld		<u>49 091 530</u>	<u>54 758 908</u>

Trondheim, 02. mai 2018


Johannes Ehling
styreleder


Monica Solhaug Hansen
daglig leder

09. juni 2018 
Peter Venne
styremedlem



Gerry Weber Norge AS		Balanse pr. 31. oktober		Note	2018	2017
Anleggsmidler						
Immaterielle eiendeler	2 220 814	2 220 814	2 810 049	8		
Utsatt skattefordel						
Sum immaterielle eiendeler	2 220 814	2 220 814	2 810 049			
Varige driftsmidler						
Driftsøstre, inventar, verkøyt, kontormaskiner o.l.	7 412 340	7 412 340	12 327 316	3		
Sum varige driftsmidler	7 412 340	7 412 340	12 327 316			
Finansielle anleggsmidler						
Investeringer i aksjer og andeler	59 240	59 240	59 240	5		
Sum finansielle anleggsmidler	59 240	59 240	59 240			
Sum anleggsmidler						
Sum anleggsmidler	9 692 394	9 692 394	15 196 605			
Omløpsmidler						
Varer	20 213 787	20 213 787	21 917 687	4		
Fordringer						
Kundefordringer	11 520 864	11 520 864	4 968 959	4, 10		
Andre fordringer	3 631 551	3 631 551	6 761 871			
Sum fordringer	15 152 415	15 152 415	11 730 830			
Bankinnskudd, kontanter og lignende						
Bankinnskudd, kontanter og lignende	4 032 934	4 032 934	5 913 786	4, 6		
Sum omløpsmidler						
Sum omløpsmidler	39 399 136	39 399 136	39 562 303			
Sum eiendeler						
Sum eiendeler	49 091 530	49 091 530	54 758 908			



Gerry Weber Norge AS

Resultatregnskap 01.11- 30.10

	Note	2018	2017
Driftsinntekter			
Salgsinntekt		118 588 706	132 444 300
Annen driftsinntekt		11 260 758	
Sum driftsinntekter		<u>129 849 464</u>	<u>132 444 300</u>
Driftskostnader			
Varekostnad		41 957 167	43 070 460
Lønnskostnad	9	38 250 662	40 982 440
Avskrivning	3	5 876 493	3 973 834
Annen driftskostnad	9, 11	41 419 293	43 540 495
Sum driftskostnader		<u>127 503 615</u>	<u>131 567 229</u>
Driftsresultat		<u>2 345 849</u>	<u>877 071</u>
Finansinntekter og finanskostnader			
Annen finansinntekt		73 895	833 295
Annen finanskostnad		311 545	308 323
Netto finansposter		<u>237 650</u>	<u>524 972</u>
Ordinært resultat før skattekostnad		<u>2 108 198</u>	<u>1 402 043</u>
Skattekostnad på ordinært resultat	8	<u>589 235</u>	<u>467 815</u>
Årsresultat		<u>1 518 964</u>	<u>934 228</u>
Overføringer og disponeringer			
Overføringer annen egenkapital	2	<u>1 518 964</u>	<u>934 228</u>



Resultatdisponering
Overskuddet i Gerry Weber Norge AS på 1 518 964 kroner foreslås disponert til annen egenkapital.

Trondheim, 3. mai 2018 - 01 juni 2019
Styret for Gerry Weber Norge AS

Peter Venne
styremedlem

Johannes Ehling
styreleder

Monica Solhaug Hansen
daglig leder

Gerry Weber Norge AS



Gerry Weber Norge AS

Kontantstrømoppstilling

	2018	2017
Kontantstrømmer fra operasjonelle aktiviteter		
Resultat før skattekostnad	2 108 199	1 402 043
Tap ved salg av anleggsmidler	0	0
Avskrivninger og nedskrivninger	5 876 493	3 973 834
Endring i varelager, kundefordringer og leverandørgjeld	-11 381 751	-14 665 005
Endring i andre tidsavgrensningsposter	2 135 781	6 603 053
Netto kontantstrøm fra operasjonelle aktiviteter	<u>-1 261 278</u>	<u>-2 421 262</u>
Kontantstrømmer fra investeringsaktiviteter		
Driftsløsøre, inventar, verktøy o.l.	-961 517	-2 863 767
Innbetalinger ved salg av aksjer	0	0
Netto kontantstrøm fra investeringsaktiviteter	<u>-961 517</u>	<u>-2 863 767</u>
Kontantstrømmer fra finansieringsaktiviteter		
Innbetaling ved opptak av ny langsiktig gjeld	341 944	286 447
Nedbetaling llån fra aksjonær/annen langsiktig gjeld	0	0
Netto endring gjeld til Gerry Weber International	0	0
Netto kontantstrøm fra finansieringsaktiviteter	<u>341 944</u>	<u>286 447</u>
Netto endring i likvider i året	-1 880 852	-4 998 582
Kontanter og bankinnskudd per 01.01	5 913 786	10 912 368
Kontanter og bankinnskudd per. 31.12	<u>4 032 934</u>	<u>5 913 786</u>



Noter til regnskapet for 2018

Note 1 - Regnskapsprinsipper

Årsregnskapet er satt opp i samsvar med regnskapslovens bestemmelser og god regnskapspraksis.

Salgsinntekter
Inntektstøring ved salg av varer skjer på leveringsstidspunktet. Tjenester inntektstøres i takt med utførelsen.

Klassifisering og vurdering av balanseposter
Omlopsmidler og kortsiktig gjeld omfatter poster som forfaller til betaling innen ett år etter balansedagen, samt poster som knytter seg til varekretslopet. Øvrige poster er klassifisert som anleggsmiddel/langsiktig gjeld.

Omlopsmidler vurderes til laveste av anskaffelseskost og virkelig verdi. Kortsiktig gjeld balanseføres til nominelt beløp på etableringsstidspunktet.

Anleggsmidler vurderes til virkelig verdi ved verdifall som ikke forventes å være forbigående. Anleggsmidler med begrenset økonomisk levetid avskrives planmessig. Langsiktig gjeld balanseføres til nominelt beløp på etableringsstidspunktet.

Fordringer
Kundefordringer og andre fordringer er oppført i balansen til pålydende etter fradrag for avsetning til forventet tap. Avsetning til tap gjøres på grunnlag av individuelle vurderinger av de enkelte fordringene. I tillegg gjøres det for øvrige kundefordringer en uspesifisert avsetning for å dekke antatt tap.

Varebeholdninger
Lager av innkjøpte varer er verdsett til anskaffelseskost. Det foretas nedskrivning for påregnelig ukurans etter alder på varer.

Valuta
Pengeposter i utenlandsk valuta er vurdert til kursen ved regnskapsårets slutt.

Varige driftsmidler
Varige driftsmidler balanseføres og avskrives over driftsmidlets forventede økonomiske levetid. Direkte vedlikehold av driftsmidler kostnadsføres løpende under driftskostnader, mens påkostninger eller forbedringer tillegges driftsmidlets kostpris og avskrives i takt med driftsmidlet. Dersom gjeninnbart beløp av driftsmidlet er lavere enn balanseført verdi foretas nedskrivning til gjeninnbart beløp. Gjeninnbart beløp er det høyeste av netto salgsverdi og verdi i bruk. Verdi i bruk er nåverdien av de fremtidige kontantstrømmene som eiendelen vil generere.

Skatter
Skattekostnaden i resultatregnskapet omfatter både periodens betalebare skatt og endring i utsatt skatt. Utsatt skatt er beregnet med 23% på grunnlag av de midlertidige forskjeller som eksisterer mellom regnskapsmessige og skattemessige verdier, samt ligningsmessig underskudd til fremføring ved utgangen av regnskapsåret. Skatteøkende og skattereduserende midlertidige forskjeller som reverserer eller kan reversere i samme periode er utlignet og nettoført. Netto utsatt skattefordel balanseføres i den grad det er sannsynlig at denne kan bli nyttiggjort.

Kontantstrømpoppstilling
Kontantstrømpoppstillingen er utarbeidet etter den indirekte metode. Kontanter og kontantekvivalenter omfatter kontanter, bankinnskudd og andre kortsiktige, likvide plasseringer.



Gerry Weber Norge AS

Noter til regnskapet for 2018

Note 2 - Egenkapital

	Aksjekapital	Annen innskutt egenkapital	Annen egenkapital	Sum
Egenkapital 01.11.	500 000	25 400	145 467	670 867
Årets resultat	0	0	1 518 963	1 518 963
Egenkapital 31.10.	500 000	25 400	1 664 430	2 189 830

Note 3 - Varige driftsmidler og immaterielle eiendeler

	Driftsløsøre, inventar, verktøy mm.	Sum
Anskaffelseskost 1.11	52 291 963	52 291 957
Tilganger	961 517	961 517
Anskaffelseskost 31.10.	53 253 480	53 253 474
Akk.avskrivning 31.10.	-45 841 140	-45 841 134
Balanseført 31.10.	7 412 340	7 412 340
Årets avskrivninger	3 852 730	3 852 730
Årets varige nedskrivninger	2 023 763	2 023 730
Økonomisk levetid	3-5 år	
Avskrivningsplan	Lineær	

Note 4 - Pant og garantier

Garanti- og kausjonsansvar	2018	2017
Bankgarantier	8 255 963	8 517 081

Bankgarantiene er tatt som sikkerhet i:

1.pri. pant i kundefordringer	Kr.10 000 000	+ kr.5 000 000
1.pri. pant i driftstilbehør	Kr.10 000 000	+ kr.5 000 000
1.pri. pant i varelager	Kr.10 000 000	+ kr.5 000 000
Counter-garantee fra Gerry Weber International AG	Kr.12 266 144	

Bankgarantier knyttes til sikkerhet for varekreditt samt husleie / felleskostnader i leide lokaler.

Note 5 - Aksjer og andeler i andre selskaper

Selskap	Anskaff.kost
Aksjer og grunnfondsbevis	59 240



Noter til regnskapet for 2018

Gerry Weber Norge AS

Note 6 - Bankinnskudd
Bundne skatetrekksmidler
2018 1 312 329

Note 7 - Aksjekapital og aksjonærinformasjon

Aksjekapitalen består av:

	Antall	Pålydende	Balanseført
B-shares	498	1 000 kr	498 000
A-shares	2	1 000 kr	2 000
Sum	500		500 000

Gerry Weber Norge AS er et heleid datterselskap av Gerry Weber International AG i Tyskland.

Note 8 - Skatt

Arets skattekostnad fordeler seg på:

	2018	2017
Endring utsatt skatt	492 678	350 730
Arets skatteeffekt av endret skattesats	96 557	117 085
Arets totale skattekostnad	589 235	467 815

Beregning av årets skattegrunnlag:

	2018	2017
Ordinært resultat før skattekostnad	2 108 199	1 402 043
Permanente forskjeller	0	876
Utbytte på aksjer	0	0
Endring i midlertidige forskjeller	54 386	-778 681
Arets skattegrunnlag	2 162 586	624 238
Benyttet fremførbart underskudd	-2 162 586	-624 238
Skattegrunnlag	0	0

Oversikt over midlertidige forskjeller

	2018	2017
Driftsmidler inkl goodwill	-2 083 178	-2 380 245
Varebeholdning	-351 453	0
Sum	-2 434 631	-2 380 245
Akkumulert fremførbart underskudd	-7 221 084	-9 383 670
Netto midlertidige forskjeller pr 31.10	-9 655 715	-11 763 915
Utsatt skattefordel (23% for i år, 24% for i for)	2 220 814	2 810 049



Gerry Weber Norge AS

Noter til regnskapet for 2018

Note 9 - Lønnskostnader, antall ansatte, lån til ansatte og godtgjørelse til revisor

Lønnskostnader	2018	2017
Lønninger	32 495 998	35 259 086
Arbeidsgiveravgift	4 913 428	5 019 282
Pensjonskostnader	669 845	655 177
Andre ytelser	171 391	48 895
Sum	<u>38 250 662</u>	<u>40 982 440</u>
Gjennomsnittlig antall årsverk	95	96

Selskapet er pliktig til å ha tjenstepensjonsordning etter lov om obligatorisk tjenstepensjon. Selskapets pensjonsordninger tilfredsstiller kravene i denne loven.

Ytelser til ledende personer

	Daglig leder	Styret
Lønn	1 129 333	0
Pensjonsutgifter	30 372	0
Annen godtgjørelse	41 400	0

Daglig leder har avtale om bonus inntil 21 % av fastlønn ved måloppnåelse knyttet til omsetning, bruttofortjeneste og personalkostnader.

Lån og sikkerhetsstillelse til ledende ansatte, tillitsvalgte og aksjeeiere mv.

Det er ikke gitt lån og sikkerhetsstillelse til ledende ansatte og aksjeeiere.

Godtgjørelse til revisor er fordelt på følgende:	2018	2017
Lovpålagt revisjon	255 000	190 000
Revisjonær bistand	25 000	120 000
Attestasjonsoppdrag	4 000	7 600
Sum	<u>284 000</u>	<u>317 600</u>

Merverdiavgift er ikke inkludert i revisjonshonoraret.

Note 10 - Mellomværende med selskap i samme konsern og transaksjoner nærstående

Gjeld til nærstående	2018	2017
Leverandørgjeld (morselskap)	6 057 348	6 382 893
Langsiktig gjeld (morselskap)	37 063 645	36 721 701
Sum	<u>43 120 993</u>	<u>43 104 594</u>
Transaksjoner nærstående	2018	2017
Gerry Weber International AG (morselskap) - varekjøp	27 748 651	24 521 817
Hallhuber GmbH (søsterselskap) - varekjøp	9 312 271	9 834 758



Note 11 - Leieavtaler	
Kostnadsført operasjonell leasing	
Leie lokaler	
Øvrig leiekostnader, inventar, IT	
Sum leiekostnad	
2018	2017
26 544 298	27 121 853
693 391	493 407
27 237 689	27 615 260

Gerry Weber Norge AS er et heleid datterselskap av Gerry Weber International Ag. Regnskapsåret avsluttes 31. oktober for å harmonisere regnskapsavslutning med det øvrige konsernet.

Noter til regnskapet for 2018

Gerry Weber Norge AS



Building a better
working world

Statsautoriserte revisorer
Ernst & Young AS

Havnegt. 9, NO-7010 Trondheim
Postboks 1299 Pirsenteret, NO-7462 Trondheim

Foretaksregisteret: NO 976 389 387 MVA
Tlf: +47 24 00 24 00

www.ey.no
Medlemmer av Den norske revisorforening

UAVHENGIG REVISORS BERETNING

Til generalforsamlingen i Gerry Weber Norge AS

Uttalelse om revisjonen av årsregnskapet

Konklusjon

Vi har revidert årsregnskapet for Gerry Weber Norge AS som består av balanse per 31. oktober 2018, resultatregnskap og kontantstrømoppstilling for regnskapsåret avsluttet per denne datoen, og en beskrivelse av vesentlige anvendte regnskapsprinsipper og andre noteopplysninger.

Etter vår mening er årsregnskapet avgitt i samsvar med lov og forskrifter og gir et rettviseende bilde av selskapets finansielle stilling per 31. oktober 2018, og av dets resultater og kontantstrømmer for regnskapsåret avsluttet per denne datoen i samsvar med regnskapslovens regler og god regnskapskikk i Norge.

Grunnlag for konklusjonen

Vi har gjennomført revisjonen i samsvar med lov, forskrift og god revisjonsskikk i Norge, herunder de internasjonale revisjonsstandardene (ISA-ene). Våre oppgaver og plikter i henhold til disse standardene er beskrevet i avsnittet *Revisors oppgaver og plikter ved revisjonen av årsregnskapet*. Vi er uavhengige av selskapet i samsvar med de relevante etiske kravene i Norge knyttet til revisjon slik det kreves i lov og forskrift. Vi har også overholdt våre øvrige etiske forpliktelser i samsvar med disse kravene. Etter vår oppfatning er innhentet revisjonsbevis tilstrekkelig og hensiktsmessig som grunnlag for vår konklusjon.

Øvrig informasjon

Øvrig informasjon omfatter informasjon i selskapets årsrapport bortsett fra årsregnskapet og den tilhørende revisjonsberetningen. Styret og daglig leder (ledelsen) er ansvarlig for den øvrige informasjonen. Vår uttalelse om revisjonen av årsregnskapet dekker ikke den øvrige informasjonen, og vi attesterer ikke den øvrige informasjonen.

I forbindelse med revisjonen av årsregnskapet er det vår oppgave å lese den øvrige informasjonen med det formål å vurdere hvorvidt det foreligger vesentlig inkonsistens mellom den øvrige informasjonen og årsregnskapet eller kunnskap vi har opparbeidet oss under revisjonen, eller hvorvidt den tilsynelatende inneholder vesentlig feilinformasjon. Dersom vi konkluderer med at den øvrige informasjonen inneholder vesentlig feilinformasjon, er vi pålagt å rapportere det. Vi har ingenting å rapportere i så henseende.

Ledelsens ansvar for årsregnskapet

Ledelsen er ansvarlig for å utarbeide årsregnskapet i samsvar med lov og forskrifter, herunder for at det gir et rettviseende bilde i samsvar med regnskapslovens regler og god regnskapskikk i Norge. Ledelsen er også ansvarlig for slik intern kontroll som den finner nødvendig for å kunne utarbeide et årsregnskap som ikke inneholder vesentlig feilinformasjon, verken som følge av misligheter eller feil.

Ved utarbeidelsen av årsregnskapet må ledelsen ta standpunkt til selskapets evne til fortsatt drift og opplyse om forhold av betydning for fortsatt drift. Forutsetningen om fortsatt drift skal legges til grunn for årsregnskapet med mindre ledelsen enten har til hensikt å avvikle selskapet eller legge ned virksomheten, eller ikke har noe annet realistisk alternativ.

Revisors oppgaver og plikter ved revisjonen av årsregnskapet

Vårt mål er å oppnå betryggende sikkerhet for at årsregnskapet som helhet ikke inneholder vesentlig feilinformasjon, verken som følge av misligheter eller feil, og å avgi en revisjonsberetning som inneholder vår konklusjon. Betryggende sikkerhet er en høy grad av sikkerhet, men ingen garanti for at en revisjon utført i samsvar med lov, forskrift og god revisjonsskikk i Norge, herunder ISA-ene, alltid vil avdekke vesentlig feilinformasjon. Feilinformasjon kan skyldes misligheter eller feil og er å anse som vesentlig



dersom den enkeltvis eller samlet med rimelighet kan forventes å påvirke de økonomiske beslutningene som brukerne foretar på grunnlag av årsregnskapet.

Som del av en revisjon i samsvar med lov, forskrift og god revisjonsskikk i Norge, herunder ISA-ene, utøver vi profesjonelt skjønn og utviser profesjonell skepsis gjennom hele revisjonen. I tillegg

- » identifiserer og anslår vi risikoen for vesentlig feilinformasjon i årsregnskapet, enten det skyldes misligheter eller feil. Vi utformer og gjennomfører revisjonshandlinger for å håndtere slike risikoer, og innhenter revisjonsbevis som er tilstrekkelig og hensiktsmessig som grunnlag for vår konklusjon. Risikoen for at vesentlig feilinformasjon som følge av misligheter ikke blir avdekket, er høyere enn for feilinformasjon som skyldes feil, siden misligheter kan innebære samarbeid, forfalskning, bevisste utelatelser, uriktige fremstillinger eller overstyring av intern kontroll;
- » opparbeider vi oss en forståelse av den interne kontrollen som er relevant for revisjonen, for å utforme revisjonshandlinger som er hensiktsmessige etter omstendighetene, men ikke for å gi uttrykk for en mening om effektiviteten av selskapets interne kontroll;
- » vurderer vi om de anvendte regnskapsprinsippene er hensiktsmessige og om regnskapsestimaterne og tilhørende noteopplysninger utarbeidet av ledelsen er rimelige;
- » konkluderer vi på om ledelsens bruk av fortsatt drift-forutsetningen er hensiktsmessig, og, basert på innhentede revisjonsbevis, hvorvidt det foreligger vesentlig usikkerhet knyttet til hendelser eller forhold som kan skape betydelig tvil om selskapets evne til fortsatt drift. Dersom vi konkluderer med at det foreligger vesentlig usikkerhet, kreves det at vi i revisjonsberetningen henleder oppmerksomheten på tilleggsopplysningene i årsregnskapet. Hvis slike tilleggsopplysninger ikke er tilstrekkelige, må vi modifisere vår konklusjon. Våre konklusjoner er basert på revisjonsbevis innhentet frem til datoen for revisjonsberetningen. Etterfølgende hendelser eller forhold kan imidlertid medføre at selskapets evne til fortsatt drift ikke lenger er til stede;
- » vurderer vi den samlede presentasjonen, strukturen og innholdet i årsregnskapet, inkludert tilleggsopplysningene, og hvorvidt årsregnskapet gir uttrykk for de underliggende transaksjonene og hendelsene på en måte som gir et rettviseende bilde.

Vi kommuniserer med styret blant annet om det planlagte omfanget av revisjonen, tidspunktet for vårt revisjonsarbeid og eventuelle vesentlige funn i vår revisjon, herunder vesentlige svakheter i den interne kontrollen som vi avdekker gjennom vårt arbeid.

Uttalelse om øvrige lovmessige krav

Konklusjon om årsberetningen

Basert på vår revisjon av årsregnskapet som beskrevet ovenfor, mener vi at opplysningene i årsberetningen om årsregnskapet og forutsetningen om fortsatt drift konsistente med årsregnskapet og i samsvar med lov og forskrifter.

Konklusjon om registrering og dokumentasjon

Basert på vår revisjon av årsregnskapet som beskrevet ovenfor, og kontrollhandlinger vi har funnet nødvendige i henhold til internasjonal standard for attestasjonsoppdrag (ISAE) 3000 «Attestasjonsoppdrag som ikke er revisjon eller forenklet revisorkontroll av historisk finansiell informasjon», mener vi at ledelsen har oppfylt sin plikt til å sørge for ordentlig og oversiktlig registrering og dokumentasjon av selskapets regnskapsopplysninger i samsvar med lov og god bokføringsskikk i Norge.

Trondheim, 17. juni 2019
ERNST & YOUNG AS

Amund P. Amundsen
statsautorisert revisor