



ÅRSREGNSKAPET FOR REGNSKAPSÅRET 2024 - GENERELL INFORMASJON

Enheten

Organisasjonsnummer: 990 715 610
Organisasjonsform: Aksjeselskap
Foretaksnavn: MÅSELV DYREKLINIKK AS
Forretningsadresse: Høgtunveien 81
9321 MOEN

Regnskapsår

Årsregnskapets periode: 01.01.2024 - 31.12.2024

Konsern

Morselskap i konsern: Nei

Regnskapsregler

Regler for små foretak benyttet: Ja
Benyttet ved utarbeidelsen av årsregnskapet til selskapet: Regnskapslovens alminnelige regler

Årsregnskapet fastsatt av kompetent organ

Bekreftet av representant for selskapet: Yngvar Fosslund
Dato for fastsettelse av årsregnskapet: 11.02.2025

Grunnlag for avgivelse

År 2024: Årsregnskapet er elektronisk innlevert
År 2023: Tall er hentet fra elektronisk innlevert årsregnskap fra 2024

Det er ikke krav til at årsregnskapet m.v. som sendes til Regnskapsregisteret er undertegnet. Kontrollen på at dette er utført ligger hos revisor/enhetens øverste organ. Sikkerheten ivaretas ved at innsender har rolle/rettighet for innsending av årsregnskapet via Altinn, og ved at det bekreftes at årsregnskapet er fastsatt av kompetent organ.

Brønnøysundregistrene, 02.03.2025



Resultatregnskap

Beløp i: NOK	Note	2024	2023
RESULTATREGNSKAP			
Inntekter			
Salgsinntekt		11 301 634	10 669 543
Annen driftsinntekt			2 898
Sum inntekter		11 301 634	10 672 441
Kostnader			
Varekostnad		5 016 352	4 705 542
Lønnskostnad	1	3 183 070	2 760 767
Avskrivning av driftsmidler og immaterielle eiendeler	2	728 043	707 100
Annen driftskostnad		1 738 372	1 459 315
Sum kostnader		10 665 837	9 632 724
Driftsresultat		635 797	1 039 717
Finansinntekter og finanskostnader			
Annen renteinntekt		16 003	22 478
Annen finansinntekt		505	7 464
Sum finansinntekter		16 508	29 942
Annen rentekostnad		636 358	608 847
Annen finanskostnad		160	2 161
Sum finanskostnader		636 517	611 008
Netto finans		-620 010	-581 065
Ordinært resultat før skattekostnad		15 787	458 652
Skattekostnad på resultat	3	4 658	105 544
Ordinært resultat etter skattekostnad		11 129	353 108
Årsresultat	4	11 129	353 108
Årsresultat etter minoritetsinteresser		11 129	353 108
Totalresultat		11 129	353 108



Resultatregnskap

Beløp i: NOK	Note	2024	2023
Overføringer og disponeringer			
Avsatt til annen egenkapital		11 129	353 108
Sum overføringer og disponeringer		11 129	353 108



Balanse

Beløp i: NOK	Note	2024	2023
BALANSE - EIENDELER			
Anleggsmidler			
Immaterielle eiendeler			
Utsatt skattefordel	3	12 177	
Sum immaterielle eiendeler		12 177	
Varige driftsmidler			
Tomter, bygninger o.a. fast eiendom	2, 5	11 595 463	12 089 563
Maskiner og anlegg	2, 5	429 765	557 742
Skip og flytende installasjoner	2		
Driftsløsøre, inventar o.a. utstyr	2, 5	492 888	282 418
Sum varige driftsmidler	2	12 518 117	12 929 723
Sum anleggsmidler		12 530 294	12 929 723
Omløpsmidler			
Varer			
Sum varer		604 008	566 766
Fordringer			
Kundefordringer	5	289 182	571 295
Andre kortsiktige fordringer		59 872	41 387
Sum fordringer		349 054	612 682
Bankinnskudd, kontanter og lignende			
Bankinnskudd, kontanter o.l.		663 448	763 160
Sum bankinnskudd, kontanter og lignende		663 448	763 160
Sum omløpsmidler		1 616 510	1 942 608
SUM EIENDELER		14 146 804	14 872 331

BALANSE - EGENKAPITAL OG GJELD

Egenkapital



Balanse

Beløp i: NOK	Note	2024	2023
Innskutt egenkapital			
Aksjekapital	6	100 000	100 000
Beholdning av egne aksjer	6		
Sum innskutt egenkapital		100 000	100 000
Opptjent egenkapital			
Annen egenkapital		3 859 124	3 847 995
Sum opptjent egenkapital		3 859 124	3 847 995
Sum egenkapital	4	3 959 124	3 947 995
Gjeld			
Langsiktig gjeld			
Utsatt skatt	3		40 898
Sum avsetninger for forpliktelser			40 898
Annen langsiktig gjeld			
Konvertible lån	5		
Obligasjonslån	5		
Gjeld til kredittinstitusjoner	5	8 499 988	8 999 992
Langsiktig konserngjeld	5		
Øvrig langsiktig gjeld	7	456 244	669 940
Sum annen langsiktig gjeld		8 956 232	9 669 932
Sum langsiktig gjeld		8 956 232	9 710 830
Kortsiktig gjeld			
Leverandørgjeld		229 025	463 153
Betalbar skatt	3	57 732	118 938
Skyldig offentlige avgifter		379 899	257 163
Annen kortsiktig gjeld		564 792	374 253
Sum kortsiktig gjeld		1 231 448	1 213 506
Sum gjeld		10 187 680	10 924 336
SUM EGENKAPITAL OG GJELD		14 146 804	14 872 331



Brønnøysundregistrene

ÅRSREGNSKAP FOR REGNSKAPSÅRET 2024 - GENERELL INFORMASJON

Journalnummer: 2025 318072

Enheten

Organisasjonsnummer: 990 715 610
Organisasjonsform: Aksjeselskap
Foretaksnavn: MÅLSELV DYREKLINIKK AS
Forretningsadresse: Høgtunveien 81
9321 MOEN

Regnskapsår

Årsregnskapets periode: 01.01.2024 - 31.12.2024

Konsern

Morselskap i konsern: Nei

Regnskapsregler

Regler for små foretak benyttet: Ja
Benyttet ved utarbeidelsen av
årsregnskapet til selskapet: Regnskapslovens alminnelige regler

Årsregnskapet fastsatt av kompetent organ

Bekreftet av representant for selskapet: Yngvar Fossland
Dato for fastsettelse av årsregnskapet: 11.02.2025

Revisjon

Ekstern autorisert regnskapsfører har i løpet av regnskapsåret bistått ved den løpende regnskapsføringen eller utført andre tjenester for selskapet enn å utarbeide årsregnskapet: Ja

Grunnlag for avgivelse

År 2024: Årsregnskap er elektronisk innlevert.
År 2023: Tall er hentet fra elektronisk innlevert årsregnskap fra 2024.

Det er ikke krav til at årsregnskapet m.v. som sendes til Regnskapsregisteret er undertegnet. Kontrollen på at dette er utført ligger hos revisor/enhetens øverste organ. Sikkerheten ivaretas ved at innsender har rolle/rettighet for innsending av årsregnskapet via Altinn, og ved at det bekreftes at årsregnskapet er fastsatt av kompetent organ.

Brønnøysundregistrene, 01.03.2025



Organisasjonsnr: 990 715 610
MÅLSELV DYREKLINIKK AS

RESULTATREGNSKAP

Beløp i: NOK	Note	2024	2023
RESULTATREGNSKAP			
Inntekter			
Salgsinntekt		11 301 634	10 669 543
Annen driftsinntekt			2 898
Sum inntekter		11 301 634	10 672 441
Kostnader			
Varekostnad		5 016 352	4 705 542
Lønnskostnad	1	3 183 070	2 760 767
Avskrivning av driftsmidler og immaterielle eiendeler	2	728 043	707 100
Annen driftskostnad		1 738 372	1 459 315
Sum kostnader		10 665 837	9 632 724
Driftsresultat		635 797	1 039 717
Finansinntekter og finanskostnader			
Annen renteinntekt		16 003	22 478
Annen finansinntekt		505	7 464
Sum finansinntekter		16 508	29 942
Annen rentekostnad		636 358	608 847
Annen finanskostnad		160	2 161
Sum finanskostnader		636 517	611 008
Netto finans		-620 010	-581 065
Ordinært resultat før skattekostnad			
Skattekostnad på resultat	3	4 658	105 544
Ordinært resultat etter skattekostnad		11 129	353 108
Årsresultat	4	11 129	353 108
Årsresultat etter minoritetsinteresser		11 129	353 108
Totalresultat		11 129	353 108
Overføringer og disponeringer			
Avsatt til annen egenkapital		11 129	353 108
Sum overføringer og disponeringer		11 129	353 108



Organisasjonsnr: 990 715 610
MÅLSELV DYREKLINIKK AS

BALANSE

Beløp i: NOK	Note	2024	2023			
BALANSE - EIENDELER						
Anleggsmidler						
Immaterielle eiendeler						
Utsatt skattefordel	3	12 177				
Sum immaterielle eiendeler		12 177				
Varige driftsmidler						
Tomter, bygninger o.a. fast eiendom				2, 5	11 595 463	12 089 563
Maskiner og anlegg				2, 5	429 765	557 742
Skip og flytende installasjoner				2		
Driftsløsøre, inventar o. a. utstyr				2, 5	492 888	282 418
Sum varige driftsmidler	2	12 518 117	12 929 723			
Sum anleggsmidler		12 530 294	12 929 723			
Omløpsmidler						
Varer						
Sum varer		604 008	566 766			
Fordringer						
Kundefordringer	5	289 182	571 295			
Andre kortsiktige fordringer		59 872	41 387			
Sum fordringer		349 054	612 682			
Bankinnskudd, kontanter og lignende						
Bankinnskudd, kontanter o. l.					663 448	763 160
Sum bankinnskudd, kontanter og lignende		663 448	763 160			
Sum omløpsmidler		1 616 510	1 942 608			
SUM EIENDELER		14 146 804	14 872 331			
BALANSE - EGENKAPITAL OG GJELD						
Egenkapital						
Innskutt egenkapital						
Aksjekapital	6	100 000	100 000			
Beholdning av egne aksjer	6					
Sum innskutt egenkapital		100 000	100 000			



Opptjent egenkapital			
Annen egenkapital		3 859 124	3 847 995
Sum opptjent egenkapital		3 859 124	3 847 995
Sum egenkapital	4	3 959 124	3 947 995
Gjeld			
Langsiktig gjeld			
Utsatt skatt	3		40 898
Sum avsetninger for forpliktelses			40 898
Annen langsiktig gjeld			
Konvertible lån	5		
Obligasjonslån	5		
Gjeld til kredittinstitusjoner	5	8 499 988	8 999 992
Langsiktig konserngjeld	5		
Øvrig langsiktig gjeld	7	456 244	669 940
Sum annen langsiktig gjeld		8 956 232	9 669 932
Sum langsiktig gjeld		8 956 232	9 710 830
Kortsiktig gjeld			
Leverandørgjeld		229 025	463 153
Betalbar skatt	3	57 732	118 938
Skyldig offentlige avgifter		379 899	257 163
Annen kortsiktig gjeld		564 792	374 253
Sum kortsiktig gjeld		1 231 448	1 213 506
Sum gjeld		10 187 680	10 924 336
SUM EGENKAPITAL OG GJELD		14 146 804	14 872 331



Organisasjonsnr: 990 715 610
MÅLSELV DYREKLINIKK AS

NOTEOPPLYSNINGER - SELSKAP - alle poster oppgitt i hele tall

Note

Antall årsverk i regnskapsåret
6.00

<u>Sum</u>	<u>Beløp</u>
<u>Balanseført verdi 31.12.</u>	<u>Varige driftsmidler Immaterielle eiend.</u>

Konsernregnskap

Morselskapet sitt navn

Forretningskontor for morselskapet

Begrunnelse for at datterselskap er utelatt fra konsolideringen

<u>Samlet beløp - tilknyttet selskap</u>	<u>Årets</u>	<u>Fjorårets</u>
--	--------------	------------------

<u>Samlet beløp - foretak i samme konsern</u>	<u>Årets</u>	<u>Fjorårets</u>
---	--------------	------------------

<u>Samlet beløp - foretak i samme konsern</u>	<u>Årets</u>	<u>Fjorårets</u>
---	--------------	------------------

<u>Samlet beløp - felles kontrollert virksomhet</u>	<u>Årets</u>	<u>Fjorårets</u>
---	--------------	------------------

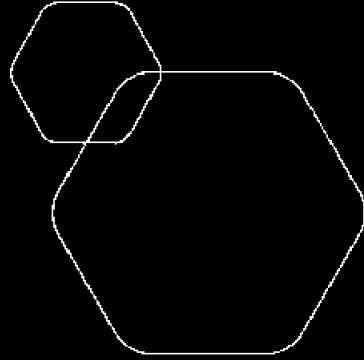
<u>Pantstillelse</u>	<u>Beløp</u>
----------------------	--------------

<u>Beholdning av egne aksjer</u>	<u>Antall</u>	<u>Pålydende</u>	<u>Andel av aksjek.</u>
----------------------------------	---------------	------------------	-------------------------



BankID Signing
Johanna Schneider
2025-02-07

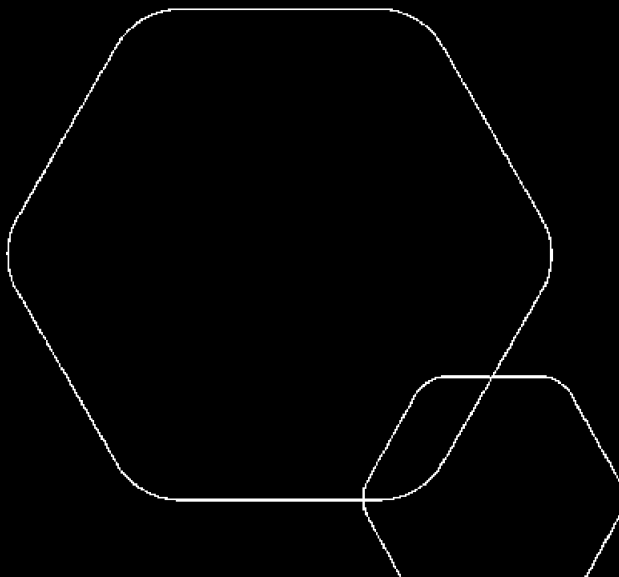
BankID Signing
Yngvar Fosslund
2025-02-07



Årsregnskap 2024

Måselv Dyrelinikk AS

Resultatregnskap
Balanse
Noter til regnskapet



Org.nr.: 990 715 610



RESULTATREGNSKAP

MÅLSELV DYREKLINIKK AS

DRIFTSINTEKTER OG DRIFTSKOSTNADER	Note	2024	2023
Salgsinntekt		11 301 634	10 669 543
Annen driftsinntekt		0	2 898
Sum driftsinntekter		11 301 634	10 672 441
Varekostnad		5 016 352	4 705 542
Lønnskostnad	1	3 183 070	2 760 767
Avskrivning av driftsmidler og immaterielle eiendeler	2	728 043	707 100
Annen driftskostnad		1 738 372	1 459 315
Sum driftskostnader		10 665 837	9 632 724
Driftsresultat		635 797	1 039 717
FINANSINTEKTER OG FINANSKOSTNADER			
Annen renteinntekt		16 003	22 478
Annen finansinntekt		505	7 464
Annen rentekostnad		636 358	608 847
Annen finanskostnad		160	2 161
Resultat av finansposter		-620 010	-581 065
Resultat før skattekostnad		15 787	458 652
Skattekostnad på resultat	3	4 658	105 544
Årsresultat	4	11 129	353 108
OVERFØRINGER			
Avsatt til annen egenkapital		11 129	353 108
Sum overføringer		11 129	353 108



BALANSE

MÅSELV DYREKLINIKK AS

EIENDELER	Note	2024	2023
ANLEGGSMIDLER			
IMMATERIELLE EIENDELER			
Utsatt skattefordel	3	12 177	0
Sum immaterielle eiendeler		12 177	0
VARIGE DRIFTSMIDLER			
Tomter, bygninger o.a. fast eiendom	2, 5	11 595 463	12 089 563
Maskiner og anlegg	2, 5	429 765	557 742
Driftsløsøre, inventar o.a. utstyr	2, 5	492 888	282 418
Sum varige driftsmidler	2	12 518 117	12 929 723
FINANSIELLE ANLEGGSMIDLER			
Sum anleggsmidler		12 530 294	12 929 723
OMLØPSMIDLER			
Lager av varer og annen beholdning		604 008	566 766
FORDRINGER			
Kundefordringer	5	289 182	571 295
Andre kortsiktige fordringer		59 872	41 387
Sum fordringer		349 054	612 682
INVESTERINGER			
Bankinnskudd, kontanter o.l.		663 448	763 160
Sum omløpsmidler		1 616 510	1 942 608
Sum eiendeler		14 146 804	14 872 331



BALANSE

MÅSELV DYREKLINIKK AS

EGENKAPITAL OG GJELD	Note	2024	2023
EGENKAPITAL			
INNSKUTT EGENKAPITAL			
Aksjekapital	6	100 000	100 000
Sum innskutt egenkapital		100 000	100 000
OPPTJENT EGENKAPITAL			
Annen egenkapital		3 859 124	3 847 995
Sum opptjent egenkapital		3 859 124	3 847 995
Sum egenkapital	4	3 959 124	3 947 995
GJELD			
AVSETNING FOR FORPLIKTELSER			
Utsatt skatt	3	0	40 898
Sum avsetning for forpliktelser		0	40 898
ANNEN LANGSIKTIG GJELD			
Gjeld til kredittinstitusjoner	5	8 499 988	8 999 992
Øvrig langsiktig gjeld	7	456 244	669 940
Sum annen langsiktig gjeld		8 956 232	9 669 932
KORTSIKTIG GJELD			
Leverandørgjeld		229 025	463 153
Betalbar skatt	3	57 732	118 938
Skyldig offentlige avgifter		379 899	257 163
Annen kortsiktig gjeld		564 792	374 253
Sum kortsiktig gjeld		1 231 448	1 213 506
Sum gjeld		10 187 680	10 924 336
Sum egenkapital og gjeld		14 146 804	14 872 331

Måselv
Styret i Måselv Dyreklinikk AS

Yngvar Fosslund
styreleder/daglig leder

Johanna Schneider
styremedlem



Regnskapsprinsipper

Årsregnskapet er satt opp i samsvar med regnskapsloven og NRS 8 - God regnskapsskikk for små foretak.

DRIFTSINNTEKTER

Inntektsføring ved salg av varer skjer på leveringstidspunktet. Tjenester inntektsføres etter hvert som de leveres.

SKATT

Skattekostnaden i resultatregnskapet omfatter både periodens betalbare skatt og endring i utsatt skatt. Utsatt skatt er beregnet med 0 på grunnlag av de midlertidige forskjeller som eksisterer mellom regnskapsmessige og skattemessige verdier, samt ligningsmessig underskudd til fremføring ved utgangen av regnskapsåret. Skatteøkende og skattereduserende midlertidige forskjeller som reverserer eller kan reverseres i samme periode er utlignet og nettoført.

KLASSIFISERING OG VURDERING AV ANLEGGSMIDLER

Anleggsmidler omfatter eiendeler bestemt til varig eie og bruk. Anleggsmidler er vurdert til anskaffelseskost. Varige driftsmidler balanseføres og avskrives over driftsmidlets økonomiske levetid. Avskrivningsperioden for fast eiendom anskaffet etter 2009 er dekomponert i en del som gjelder råbygget og en del som gjelder faste tekniske installasjoner. Varige driftsmidler nedskrives til gjenvinnbart beløp ved verdifall som forventes ikke å være forbigående. Gjenvinnbart beløp er det høyeste av netto salgsverdi og verdi i bruk. Verdi i bruk er nåverdi av fremtidige kontantstrømmer knyttet til eiendelen. Nedskrivningen reverseres når grunnlaget for nedskrivningen ikke lenger er til stede.

KLASSIFISERING OG VURDERING AV OMLØPSMIDLER

Omløpsmidler og kortsiktig gjeld omfatter normalt poster som forfaller til betaling innen ett år etter balansedagen, samt poster som knytter seg til varekretsløpet. Omløpsmidler vurderes til laveste verdi av anskaffelseskost og virkelig verdi.

VARER

Varer er vurdert til det laveste av anskaffelseskost og netto salgsverdi.

FORDRINGER

Kundefordringer og andre fordringer oppføres til pålydende etter fradrag for avsetning til forventet tap. Avsetning til tap gjøres på grunnlag av en individuell vurdering av de enkelte fordringene.

Note 1 Lønnskostnader og antall årsverk

LØNNSKOSTNADER

	2024	2023
Lønninger	2 833 057	2 459 096
Arbeidsgiveravgift	160 448	136 965
Pensjonskostnader	124 737	0
Andre ytelser	64 828	164 706
Sum	3 183 070	2 760 767

Selskapet har i 2024 sysselsatt 6 årsverk.



Note 2 Anleggsmidler

	Bygninger og tomter	Maskiner og anlegg	Driftsløsøre, inventar ol.	Sum
Anskaffelseskost pr. 01.01.24	13 071 996	1 671 651	827 882	15 571 529
+ Tilgang kjøpte driftsmidler			316 436	316 436
= Anskaffelseskost 31.12.24	13 071 996	1 671 651	1 144 318	15 887 965
Akkumulerte avskrivninger 31.12.24	1 487 508	1 241 886	640 456	3 369 850
= Bokført verdi 31.12.24	11 584 488	429 765	503 863	12 518 115
Årets ordinære avskrivninger	483 200	166 043	78 800	728 043
Økonomisk levetid	0-30 år	3-10 år	3-20 år	
Avskrivningsplan	saldo 0%	saldo 0%	saldo 0%	

Note 3 Skatt

Årets skattekostnad	2024	2023
Resultatført skatt på ordinært resultat:		
Betalbar skatt	57 732	118 938
Endring i utsatt skatt	-53 074	-13 394
Skattekostnad ordinært resultat	4 658	105 544
Skattepliktig inntekt:		
Resultat før skatt	15 787	458 652
Permanente forskjeller	5 382	21 090
Endring i midlertidige forskjeller	241 251	60 884
Skattepliktig inntekt	262 420	540 626
Betalbar skatt i balansen:		
Betalbar skatt på årets resultat	57 732	118 938
Sum betalbar skatt i balansen	57 732	118 938

Skatteeffekten av midlertidige forskjeller som har gitt opphav til utsatt skatt og utsatte skattefordeler, spesifisert på typer av midlertidige forskjeller

	2024	2023	Endring
Varige driftsmidler	196 282	290 962	94 680
Fordringer	-251 634	-105 063	146 571
Sum	-55 352	185 899	241 251
Grunnlag for utsatt skattefordel / skatt	-55 352	185 899	241 251
Utsatt skattefordel / skatt (22 %)	-12 177	40 898	53 075



Note 4 Egenkapital

	Aksjekapital	Annen egenkapital	Sum egenkapital
Pr. 31.12.2023	100 000	3 847 995	3 947 995
Årets resultat		11 129	11 129
Pr 31.12.2024	100 000	3 859 124	3 959 124

Note 5 Gjeld til kredittinstitusjoner

Gjeld som forfaller mer enn fem år etter regnskapsårets slutt utgjør pr 31.12 i år kr 6 000 000 og pr 31.12 i fjor kr 6 500 000

	2024	2023
Gjeld sikret med pant	8 499 988	8 999 992
Pantsatte fordringer	289 182	571 295
Pantsatte eiendeler		
Bygninger, tomter	11 595 463	12 089 563
Driftstilbehør	922 653	840 160
Sum pantsatte eiendeler	12 518 116	12 929 723

Note 6 Aksjonærer

AKSJEKAPITALEN I MÅLSELV DYREKLINIKK AS PR. 31.12 BESTÅR AV:

	Antall	Pålydende	Bokført
Ordinære aksjer	100	1 000,0	100 000
Sum	100		100 000

EIERSTRUKTUR

De største aksjonærene i % pr. 31.12 var:

	Ordinære	Eierandel	Stemmeandel
Yngvar Fosslund	70	70,0	70,0
Johanna Schneider	30	30,0	30,0
Totalt antall aksjer	100	100,0	100,0

AKSJER EIET AV MEDLEMMER I STYRET OG DAGLIG LEDER:

Navn	Verv	Ordinære
Johanna Schneider	styremedlem	30
Yngvar Fosslund	styreleder/daglig leder	70
Totalt antall aksjer		100



Note 7 Øvrig langsiktig gjeld

Øvrig langsiktig gjeld består av gjeld til eier.



Midt-Troms Revisjon AS

Medlem i Den Norske Revisorforening

UAVHENGIG REVISORS BERETNING

Til generalforsamlingen i Målselv Dyreklinikk AS

Konklusjon

Vi har revidert Målselv Dyreklinikk AS' årsregnskap som viser et overskudd på kr 11 129. Årsregnskapet består av balanse per 31. desember 2024 og resultatregnskap for regnskapsåret avsluttet per denne datoen og noter til årsregnskapet, herunder et sammendrag av viktige regnskapsprinsipper.

Etter vår mening

- oppfyller årsregnskapet gjeldende lovkrav, og
- gir årsregnskapet et rettviseende bilde av selskapets finansielle stilling per 31. desember 2024 og av dets resultat for regnskapsåret avsluttet per denne datoen i samsvar med regnskapslovens regler og god regnskapsskikk i Norge.

Grunnlag for konklusjonen

Vi har gjennomført revisjonen i samsvar med International Standards on Auditing (ISA-ene). Våre oppgaver og plikter i henhold til disse standardene er beskrevet nedenfor under Revisors oppgaver og plikter ved revisjonen av årsregnskapet. Vi er uavhengige av selskapet i samsvar med kravene i relevante lover og forskrifter i Norge og International Code of Ethics for Professional Accountants (inkludert internasjonale uavhengighetsstandarder) utstedt av International Ethics Standards Board for Accountants (IESBA-reglene), og vi har overholdt våre øvrige etiske forpliktelser i samsvar med disse kravene. Innhentet revisjonsbevis er etter vår vurdering tilstrekkelig og hensiktsmessig som grunnlag for vår konklusjon.

Ledelsens ansvar for årsregnskapet

Styret og daglig leder (ledelsen) er ansvarlig for å utarbeide årsregnskapet og for at det gir et rettviseende bilde i samsvar med regnskapslovens regler og god regnskapsskikk i Norge. Ledelsen er også ansvarlig for slik intern kontroll som den finner nødvendig for å kunne utarbeide et årsregnskap som ikke inneholder vesentlig feilinformasjon, verken som følge av misligheter eller utilsiktede feil.

Ved utarbeidelsen av årsregnskapet må ledelsen ta standpunkt til selskapets evne til fortsatt drift og opplyse om forhold av betydning for fortsatt drift. Forutsetningen om fortsatt drift skal legges til grunn for årsregnskapet så lenge det ikke er sannsynlig at virksomheten vil bli avviklet.

Revisors oppgaver og plikter ved revisjonen av årsregnskapet

Vårt mål er å oppnå betryggende sikkerhet for at årsregnskapet som helhet ikke inneholder vesentlig feilinformasjon, verken som følge av misligheter eller utilsiktede feil, og å avgi en revisjonsberetning som inneholder vår konklusjon. Betryggende sikkerhet er en høy grad av sikkerhet, men ingen garanti for at en revisjon utført i samsvar med ISA-ene, alltid vil avdekke vesentlig feilinformasjon. Feilinformasjon kan oppstå som følge av misligheter eller utilsiktede feil. Feilinformasjon er å anse som vesentlig dersom den enkeltvis eller samlet med rimelighet kan forventes å påvirke de økonomiske beslutningene som brukerne foretar, på grunnlag av årsregnskapet.

Besøksadresse: Rådhusveien 1 Telefon: 95 98 29 10 Postadresse: Postboks 115 Bankkonto: 9741 05 32496
9300 Finnsnes 9305 Finnsnes Rev.nr/org. nr 885 973 302 MVA



Midt-Troms Revisjon AS

Som del av en revisjon i samsvar med ISA-ene, utøver vi profesjonelt skjønn og utviser profesjonell skepsis gjennom hele revisjonen. I tillegg:

- identifiserer og vurderer vi risikoen for vesentlig feilinformasjon i årsregnskapet, enten det skyldes misligheter eller utilsiktede feil. Vi utformer og gjennomfører revisjonshandlinger for å håndtere slike risikoer, og innhenter revisjonsbevis som er tilstrekkelig og hensiktsmessig som grunnlag for vår konklusjon. Risikoen for at vesentlig feilinformasjon som følge av misligheter ikke blir avdekket, er høyere enn for feilinformasjon som skyldes utilsiktede feil, siden misligheter kan innebære samarbeid, forfalskning, bevisste utelatelser, uriktige fremstillinger eller overstyring av intern kontroll.
- opparbeider vi oss en forståelse av interne kontroll som er relevant for revisjonen, for å utforme revisjonshandlinger som er hensiktsmessige etter omstendighetene, men ikke for å gi uttrykk for en mening om effektiviteten av selskapets interne kontroll.
- evaluerer vi om de anvendte regnskapsprinsippene er hensiktsmessige og om regnskapestimatene og tilhørende noteopplysninger utarbeidet av ledelsen er rimelige.
- konkluderer vi på om ledelsens bruk av fortsatt drift-forutsetningen er hensiktsmessig, og, basert på innhentede revisjonsbevis, hvorvidt det foreligger vesentlig usikkerhet knyttet til hendelser eller forhold som kan skape tvil av betydning om selskapets evne til fortsatt drift. Dersom vi konkluderer med at det eksisterer vesentlig usikkerhet, kreves det at vi i revisjonsberetningen henleder oppmerksomheten på tilleggsopplysningene i årsregnskapet, eller, dersom slike tilleggsopplysninger ikke er tilstrekkelige, at vi modifiserer vår konklusjon. Våre konklusjoner er basert på revisjonsbevis innhentet frem til datoen for revisjonsberetningen. Etterfølgende hendelser eller forhold kan imidlertid medføre at selskapet ikke kan fortsette driften.
- evaluerer vi den samlede presentasjonen, strukturen og innholdet i årsregnskapet, inkludert tilleggsopplysningene, og hvorvidt årsregnskapet gir uttrykk for de underliggende transaksjonene og hendelsene på en måte som gir et rettviseende bilde.


Vi kommuniserer med styret blant annet om det planlagte innholdet i og tidspunkt for revisjonsarbeidet og eventuelle vesentlige funn i revisjonen, herunder vesentlige svakheter i intern kontroll som vi avdekker gjennom revisjonen.


Finnsnes, 11. februar 2025

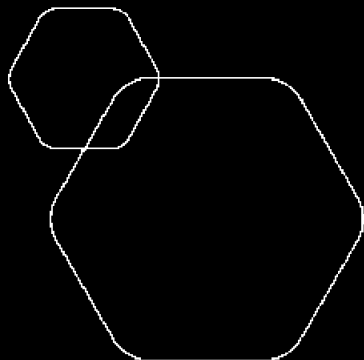
Midt-Troms Revisjon AS

Steinar Paulsen
Statsautorisert revisor



 BankID Signing
Johanna Schneider
2025-02-07

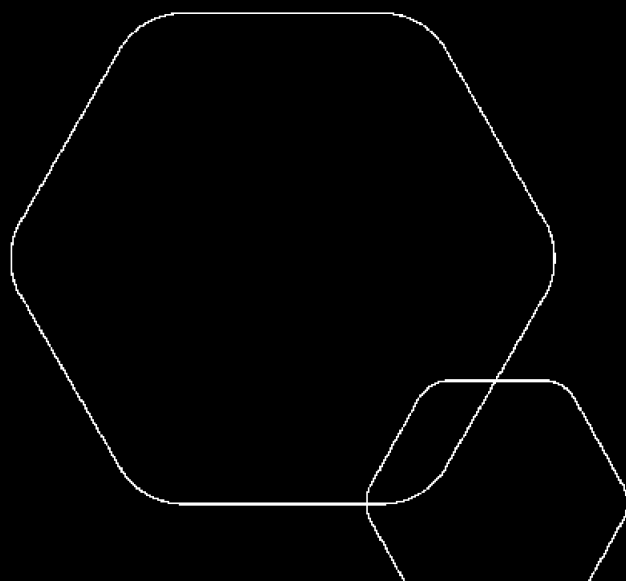
 BankID Signing
Yngvar Fosslund
2025-02-07



Årsregnskap 2024

Måselv Dyreklinikk AS

Resultatregnskap
Balanse
Noter til regnskapet



Org.nr.: 990 715 610



RESULTATREGNSKAP

MÅSELV DYREKLINIKK AS

DRIFTSINNEKTER OG DRIFTSKOSTNADER	Note	2024	2023
Salgsinntekt		11 301 634	10 669 543
Annen driftsinntekt		0	2 898
Sum driftsinntekter		11 301 634	10 672 441
Varekostnad		5 016 352	4 705 542
Lønnskostnad	1	3 183 070	2 760 767
Avskrivning av driftsmidler og immaterielle eiendeler	2	728 043	707 100
Annen driftskostnad		1 738 372	1 459 315
Sum driftskostnader		10 665 837	9 632 724
Driftsresultat		635 797	1 039 717
FINANSINNEKTER OG FINANSKOSTNADER			
Annen renteinntekt		16 003	22 478
Annen finansinntekt		505	7 464
Annen rentekostnad		636 358	608 847
Annen finanskostnad		160	2 161
Resultat av finansposter		-620 010	-581 065
Resultat før skattekostnad		15 787	458 652
Skattekostnad på resultat	3	4 658	105 544
Årsresultat	4	11 129	353 108
OVERFØRINGER			
Avsatt til annen egenkapital		11 129	353 108
Sum overføringer		11 129	353 108



BALANSE

MÅSELV DYREKLINIKK AS

EIENDELER	Note	2024	2023
ANLEGGSMIDLER			
IMMATERIELLE EIENDELER			
Utsatt skattefordel	3	12 177	0
Sum immaterielle eiendeler		12 177	0
VARIGE DRIFTSMIDLER			
Tomter, bygninger o.a. fast eiendom	2, 5	11 595 463	12 089 563
Maskiner og anlegg	2, 5	429 765	557 742
Driftsløsøre, inventar o.a. utstyr	2, 5	492 888	282 418
Sum varige driftsmidler	2	12 518 117	12 929 723
FINANSIELLE ANLEGGSMIDLER			
Sum anleggsmidler		12 530 294	12 929 723
OMLØPSMIDLER			
Lager av varer og annen beholdning		604 008	566 766
FORDRINGER			
Kundefordringer	5	289 182	571 295
Andre kortsiktige fordringer		59 872	41 387
Sum fordringer		349 054	612 682
INVESTERINGER			
Bankinnskudd, kontanter o.l.		663 448	763 160
Sum omløpsmidler		1 616 510	1 942 608
Sum eiendeler		14 146 804	14 872 331



BALANSE

MÅSELV DYREKLINIKK AS

EGENKAPITAL OG GJELD	Note	2024	2023
EGENKAPITAL			
INNSKUTT EGENKAPITAL			
Aksjekapital	6	100 000	100 000
Sum innskutt egenkapital		100 000	100 000
OPPTJENT EGENKAPITAL			
Annen egenkapital		3 859 124	3 847 995
Sum opptjent egenkapital		3 859 124	3 847 995
Sum egenkapital	4	3 959 124	3 947 995
GJELD			
AVSETNING FOR FORPLIKTELSE			
Utsatt skatt	3	0	40 898
Sum avsetning for forpliktelser		0	40 898
ANNEN LANGSIKTIG GJELD			
Gjeld til kredittinstitusjoner	5	8 499 988	8 999 992
Øvrig langsiktig gjeld	7	456 244	669 940
Sum annen langsiktig gjeld		8 956 232	9 669 932
KORTSIKTIG GJELD			
Leverandørgjeld		229 025	463 153
Betalbar skatt	3	57 732	118 938
Skyldig offentlige avgifter		379 899	257 163
Annen kortsiktig gjeld		564 792	374 253
Sum kortsiktig gjeld		1 231 448	1 213 506
Sum gjeld		10 187 680	10 924 336
Sum egenkapital og gjeld		14 146 804	14 872 331

Måselv
Styret i Måselv Dyreklinikk AS

Yngvar Fosslund
styreleder/daglig leder

Johanna Schneider
styremedlem



Regnskapsprinsipper

Årsregnskapet er satt opp i samsvar med regnskapsloven og NRS 8 - God regnskapsskikk for små foretak.

DRIFTSINNTEKTER

Inntektsføring ved salg av varer skjer på leveringstidspunktet. Tjenester inntektsføres etter hvert som de leveres.

SKATT

Skattekostnaden i resultatregnskapet omfatter både periodens betalbare skatt og endring i utsatt skatt. Utsatt skatt er beregnet med 0 på grunnlag av de midlertidige forskjeller som eksisterer mellom regnskapsmessige og skattemessige verdier, samt ligningsmessig underskudd til fremføring ved utgangen av regnskapsåret. Skatteøkende og skattereduserende midlertidige forskjeller som reverserer eller kan reverseres i samme periode er utlignet og nettoført.

KLASSIFISERING OG VURDERING AV ANLEGGSMIDLER

Anleggsmidler omfatter eiendeler bestemt til varig eie og bruk. Anleggsmidler er vurdert til anskaffelseskost. Varige driftsmidler balanseføres og avskrives over driftsmidlets økonomiske levetid. Avskrivningsperioden for fast eiendom anskaffet etter 2009 er dekomponert i en del som gjelder råbygget og en del som gjelder faste tekniske installasjoner. Varige driftsmidler nedskrives til gjenvinnbart beløp ved verdifall som forventes ikke å være forbigående. Gjenvinnbart beløp er det høyeste av netto salgsverdi og verdi i bruk. Verdi i bruk er nåverdi av fremtidige kontantstrømmer knyttet til eiendelen. Nedskrivningen reverseres når grunnlaget for nedskrivningen ikke lenger er til stede.

KLASSIFISERING OG VURDERING AV OMLØPSMIDLER

Omløpsmidler og kortsiktig gjeld omfatter normalt poster som forfaller til betaling innen ett år etter balansedagen, samt poster som knytter seg til varekretsløpet. Omløpsmidler vurderes til laveste verdi av anskaffelseskost og virkelig verdi.

VARER

Varer er vurdert til det laveste av anskaffelseskost og netto salgsverdi.

FORDRINGER

Kundefordringer og andre fordringer oppføres til pålydende etter fradrag for avsetning til forventet tap. Avsetning til tap gjøres på grunnlag av en individuell vurdering av de enkelte fordringene.

Note 1 Lønnskostnader og antall årsverk

LØNSKOSTNADER

	2024	2023
Lønninger	2 833 057	2 459 096
Arbeidsgiveravgift	160 448	136 965
Pensjonskostnader	124 737	0
Andre ytelser	64 828	164 706
Sum	3 183 070	2 760 767

Selskapet har i 2024 sysselsatt 6 årsverk.



Note 2 Anleggsmidler

	Bygninger og tomter	Maskiner og anlegg	Driftsløsøre, inventar ol.	Sum
Anskaffelseskost pr. 01.01.24	13 071 996	1 671 651	827 882	15 571 529
+ Tilgang kjøpte driftsmidler			316 436	316 436
= Anskaffelseskost 31.12.24	13 071 996	1 671 651	1 144 318	15 887 965
Akkumulerte avskrivninger 31.12.24	1 487 508	1 241 886	640 456	3 369 850
= Bokført verdi 31.12.24	11 584 488	429 765	503 863	12 518 115
Årets ordinære avskrivninger	483 200	166 043	78 800	728 043
Økonomisk levetid	0-30 år	3-10 år	3-20 år	
Avskrivningsplan	saldo 0%	saldo 0%	saldo 0%	

Note 3 Skatt

Årets skattekostnad	2024	2023
Resultatført skatt på ordinært resultat:		
Betalbar skatt	57 732	118 938
Endring i utsatt skatt	-53 074	-13 394
Skattekostnad ordinært resultat	4 658	105 544
Skattepliktig inntekt:		
Resultat før skatt	15 787	458 652
Permanente forskjeller	5 382	21 090
Endring i midlertidige forskjeller	241 251	60 884
Skattepliktig inntekt	262 420	540 626
Betalbar skatt i balansen:		
Betalbar skatt på årets resultat	57 732	118 938
Sum betalbar skatt i balansen	57 732	118 938

Skatteeffekten av midlertidige forskjeller som har gitt opphav til utsatt skatt og utsatte skattefordeler, spesifisert på typer av midlertidige forskjeller

	2024	2023	Endring
Varige driftsmidler	196 282	290 962	94 680
Fordringer	-251 634	-105 063	146 571
Sum	-55 352	185 899	241 251
Grunnlag for utsatt skattefordel / skatt	-55 352	185 899	241 251
Utsatt skattefordel / skatt (22 %)	-12 177	40 898	53 075



Note 4 Egenkapital

	Aksjekapital	Annen egenkapital	Sum egenkapital
Pr. 31.12.2023	100 000	3 847 995	3 947 995
Årets resultat		11 129	11 129
Pr 31.12.2024	100 000	3 859 124	3 959 124

Note 5 Gjeld til kredittinstitusjoner

Gjeld som forfaller mer enn fem år etter regnskapsårets slutt utgjør pr 31.12 i år kr 6 000 000 og pr 31.12 i fjor kr 6 500 000

	2024	2023
Gjeld sikret med pant	8 499 988	8 999 992
Pantsatte fordringer	289 182	571 295
Pantsatte eiendeler		
Bygninger, tomter	11 595 463	12 089 563
Driftstilbehør	922 653	840 160
Sum pantsatte eiendeler	12 518 116	12 929 723

Note 6 Aksjonærer

AKSJEKAPITALEN I MÅLSELV DYREKLINIKK AS PR. 31.12 BESTÅR AV:

	Antall	Pålydende	Bokført
Ordinære aksjer	100	1 000,0	100 000
Sum	100		100 000

EIERSTRUKTUR

De største aksjonærene i % pr. 31.12 var:

	Ordinære	Eierandel	Stemmeandel
Yngvar Fosslund	70	70,0	70,0
Johanna Schneider	30	30,0	30,0
Totalt antall aksjer	100	100,0	100,0

AKSJER EIET AV MEDLEMMER I STYRET OG DAGLIG LEDER:

Navn	Verv	Ordinære
Johanna Schneider	styremedlem	30
Yngvar Fosslund	styreleder/daglig leder	70
Totalt antall aksjer		100



Note 7 Øvrig langsiktig gjeld

Øvrig langsiktig gjeld består av gjeld til eier.