



ÅRSREGNSKAPET FOR REGNSKAPSÅRET 2020 - GENERELL INFORMASJON

Enheten

Organisasjonsnummer: 925 047 295
Organisasjonsform: Aksjeselskap
Foretaksnavn: HEALTH TECH INVEST AS
Forretningsadresse: c/o Dag Otto Grønnæss
Lørenveien 62A
0585 OSLO

Regnskapsår

Årsregnskapets periode: 27.04.2020 - 31.12.2020

Konsern

Morselskap i konsern: Nei

Regnskapsregler

Regler for små foretak benyttet: Ja
Benyttet ved utarbeidelsen av årsregnskapet til selskapet: Regnskapslovens alminnelige regler

Årsregnskapet fastsatt av kompetent organ

Bekreftet av representant for selskapet: Dag Otto Grønnæss
Dato for fastsettelse av årsregnskapet: 01.06.2021

Grunnlag for avgivelse

År 2020: Årsregnskapet er elektronisk innlevert
År 2019: Tall er hentet fra elektronisk innlevert årsregnskap fra 2020

Det er ikke krav til at årsregnskapet m.v. som sendes til Regnskapsregisteret er undertegnet. Kontrollen på at dette er utført ligger hos revisor/enhetens øverste organ. Sikkerheten ivaretas ved at innsender har rolle/rettighet for innsending av årsregnskapet via Altinn, og ved at det bekreftes at årsregnskapet er fastsatt av kompetent organ.

Brønnøysundregistrene, 05.06.2022



Resultatregnskap

Beløp i: NOK	Note	2020	2019
RESULTATREGNSKAP			
Salgsinntekt	1		
Kostnader			
Lønnskostnad	4, 5		
Annen driftskostnad	4	7	
Sum kostnader		7	
Driftsresultat		-7	
Finansinntekter og finanskostnader			
Annen renteinntekt		57 754	
Sum finansinntekter		57 754	
Netto finans		57 754	
Ordinært resultat før skattekostnad		57 747	0
Skattekostnad på ordinært resultat	2	11 479	
Ordinært resultat etter skattekostnad		46 268	0
Årsresultat	6	46 268	0
Årsresultat etter minoritetsinteresser		46 268	
Totalresultat		46 268	
Overføringer og disponeringer			
Avsatt til annen egenkapital		46 268	
Sum overføringer og disponeringer		46 268	



Balanse

Beløp i: NOK	Note	2020	2019
BALANSE - EIENDELER			
Anleggsmidler			
Immaterielle eiendeler			
Utsatt skattefordel	2		
Finansielle anleggsmidler			
Investeringer i aksjer og andeler	7	1 282 725	
Sum finansielle anleggsmidler		1 282 725	
Sum anleggsmidler		1 282 725	0
Omløpsmidler			
Varer			
Bankinnskudd, kontanter og lignende			
Bankinnskudd, kontanter o.l.		19 452	
Sum bankinnskudd, kontanter og lignende		19 452	
Sum omløpsmidler		19 452	0
SUM EIENDELER		1 302 177	0
BALANSE - EGENKAPITAL OG GJELD			
Egenkapital			
Innskutt egenkapital			
Aksjekapital	3	1 250 000	
Beholdning av egne aksjer	3		
Sum innskutt egenkapital		1 250 000	
Opptjent egenkapital			
Annen egenkapital	8	40 698	
Sum opptjent egenkapital		40 698	
Sum egenkapital	6	1 290 698	0



Balanse

Beløp i: NOK	Note	2020	2019
Gjeld			
Langsiktig gjeld			
Utsatt skatt	2		
Annen langsiktig gjeld			
Sum langsiktig gjeld		0	0
Kortsiktig gjeld			
Betalbar skatt	2	11 479	
Sum kortsiktig gjeld		11 479	
Sum gjeld		11 479	0
SUM EGENKAPITAL OG GJELD		1 302 177	0



Brønnøysundregistrene

ÅRSREGNSKAP FOR REGNSKAPSÅRET 2020 - GENERELL INFORMASJON

Journalnummer: 2021 388962

Enheten

Organisasjonsnummer: 925 047 295
Organisasjonsform: Aksjeselskap
Foretaksnavn: HEALTH TECH INVEST AS
Forretningsadresse: c/o Dag Otto Grønnæss
Lørenveien 62A
0585 OSLO

Regnskapsår

Årsregnskapets periode: 27.04.2020 - 31.12.2020

Konsern

Morselskap i konsern: Nei

Regnskapsregler

Regler for små foretak benyttet: Ja
Benyttet ved utarbeidelsen av
årsregnskapet til selskapet: Regnskapslovens alminnelige regler

Årsregnskapet fastsatt av kompetent organ

Bekreftet av representant for selskapet: Dag Otto Grønnæss
Dato for fastsettelse av årsregnskapet: 01.06.2021

Revisjon

Selskapet har besluttet at årsregnskapet
ikke skal revideres: Ja
Årsregnskapet er utarbeidet av ekstern
autorisert regnskapsfører: Ja
Ekstern autorisert regnskapsfører har i
løpet av regnskapsåret bistått ved den
løpende regnskapsføringen eller utført
andre tjenester for selskapet enn å
utarbeide årsregnskapet: Ja

Grunnlag for avgivelse

År 2020: Årsregnskap er elektronisk innlevert.
År 2019: Tall er hentet fra elektronisk innlevert årsregnskap fra 2020.

Det er ikke krav til at årsregnskapet m.v. som sendes til Regnskapsregisteret er undertegnet. Kontrollen på at dette er utført ligger hos revisor/enhetens øverste organ. Sikkerheten ivaretas ved at innsender har rolle/rettighet for innsending av årsregnskapet via Altinn, og ved at det bekreftes at årsregnskapet er fastsatt av kompetent organ.

Brønnøysundregistrene, 05.06.2021

Brønnøysundregistrene
Postadresse: Postboks 900, 8910 Brønnøysund
Telefon: 75 00 75 00
E-post: firmapost@brreg.no Internett: www.brreg.no
Organisasjonsnummer: 974 760 673



Organisasjonsnr: 925 047 295
HEALTH TECH INVEST AS

RESULTATREGNSKAP

Beløp i: NOK	Note	2020	2019
RESULTATREGNSKAP			
Salgsinntekt	1		
Kostnader			
Lønnskostnad	4, 5		
Annen driftskostnad	4	7	
Sum kostnader		7	
Driftsresultat		-7	
Finansinntekter og finanskostnader			
Annen renteinntekt		57 754	
Sum finansinntekter		57 754	
Netto finans		57 754	
Ordinært resultat før skattekostnad		57 747	0
Skattekostnad på ordinært resultat	2	11 479	
Ordinært resultat etter skattekostnad		46 268	0
Årsresultat	6	46 268	0
Årsresultat etter minoritetsinteresser		46 268	
Totalresultat		46 268	
Overføringer og disponeringer			
Avsatt til annen egenkapital		46 268	
Sum overføringer og disponeringer		46 268	



Organisasjonsnr: 925 047 295
HEALTH TECH INVEST AS

BALANSE

Beløp i: NOK **Note** **2020** **2019**

BALANSE - EIENDELER

Anleggsmidler

Immaterielle eiendeler

Utsatt skattefordel 2

Finansielle anleggsmidler

Investeringer i aksjer og andeler 7 1 282 725

Sum finansielle anleggsmidler 1 282 725

Sum anleggsmidler 1 282 725

0

Omløpsmidler

Varer

Bankinnskudd, kontanter og lignende

Bankinnskudd, kontanter o. l. 19 452

Sum bankinnskudd, kontanter og lignende 19 452

Sum omløpsmidler 19 452

0

SUM EIENDELER 1 302 177

0

BALANSE - EGENKAPITAL OG GJELD

Egenkapital

Innskutt egenkapital

Aksjekapital 3 1 250 000

Beholdning av egne aksjer 3 1 250 000

Opptjent egenkapital

Annen egenkapital 8 40 698

Sum opptjent egenkapital 40 698

Sum egenkapital 1 290 698

0

Gjeld

Langsiktig gjeld

Utsatt skatt 2

Annen langsiktig gjeld

Sum langsiktig gjeld 0

0



Kortsiktig gjeld			
Betalbar skatt	2	11 479	
Sum kortsiktig gjeld		11 479	
Sum gjeld		11 479	0
SUM EGENKAPITAL OG GJELD		1 302 177	0



Organisasjonsnr: 925 047 295
HEALTH TECH INVEST AS

NOTEOPPLYSNINGER - SELSKAP - alle poster oppgitt i hele tall

Note

Antall aksjer og aksjeeiere

Aksjeklasse	Ant. aksjer	Pålydende	Bokført verdi
Ordinære aksjer	12500.00	100.00	1250000.00

Aksjeeiere - fritekst	Antall	Eierandel	Aksjeklasse
Lilletind AS	2000.00	16.00%	Ordinære aksjer
Jørgen Stenbakk	1600.00	12.80%	Ordinære aksjer
Christer Buen	1500.00	12.00%	Ordinære aksjer
Solgry Invest AS	1150.00	9.20%	Ordinære aksjer
Steinar Halland Fretheim	800.00	6.40%	Ordinære aksjer
Jonas Bergmann-Paulsen	750.00	6.00%	Ordinære aksjer
Ruv Invest AS	750.00	6.00%	Ordinære aksjer
Aksel H. Johannessen	500.00	4.00%	Ordinære aksjer
Bueland Invest AS	500.00	4.00%	Ordinære aksjer
Fjære Invest AS	500.00	4.00%	Ordinære aksjer
Martin S M. Olsen	500.00	4.00%	Ordinære aksjer
Sandy Beach Capital AS	500.00	4.00%	Ordinære aksjer
Eiventure AS	200.00	1.60%	Ordinære aksjer
Hoss AS	750.00	6.00%	Ordinære aksjer
Malotto AS	500.00	4.00%	Ordinære aksjer

Sum	Sum antall	Sum eierandel
	12500.00	100.00%

Note

Ytelser til ledende personer

Er det gitt ytelser til ledende person: Nei

Ytelser til daglig leder

Ytelser	Lønn	Pensj.forpl.	Andre godtgj.
---------	------	--------------	---------------



Note

Antall årsverk i regnskapsåret


Virksomheten har hatt følgende antall årsverk:
0.00

Note


Lån og sikkerhetsstillelse til ledende personer og aksjeeiere

Er det gitt lån eller sikkerhetsstillelse til ledende personer: Nei



 Legally signed by
Dag Otto Grønnaess
31.05.2021

 Legally signed by
Steinar Halland Fretheim
31.05.2021

 Legally signed by
Simen N. Vogt-Svendsen
01.06.2021

Årsregnskap 27.04-31.12.2020 for Health Tech Invest AS

- Resultatregnskap
- Balanse
- Noter til regnskapet

Utarbeidet av:





Resultatregnskap		
Health Tech Invest AS		
Driftsinntekter og driftskostnader	Note	2020
Annen driftskostnad	4	7
Sum driftskostnader		<u>7</u>
Driftsresultat		<u>-7</u>
Finansinntekter og finanskostnader		
Annen renteinntekt		57 754
Resultat av finansposter		<u>57 754</u>
Ordinært resultat før skattekostnad		57 747
Skattekostnad på ordinært resultat	2	11 479
Ordinært resultat		<u>46 268</u>
Årsresultat	6	<u><u>46 268</u></u>
Overføringer		
Avsatt til annen egenkapital		46 268
Sum overføringer		<u>46 268</u>

Utarbeidet av ECIT



Balanse		
Health Tech Invest AS		
Eiendeler	Note	2020
Anleggsmidler		
Finansielle anleggsmidler		
Investeringer i aksjer og andeler	7	1 282 725
Sum finansielle anleggsmidler		1 282 725
Sum anleggsmidler		1 282 725
Omløpsmidler		
Bankinnskudd, kontanter o.l.		19 452
Sum omløpsmidler		19 452
Sum eiendeler		1 302 177

Utarbeidet av ECIT



Balanse		
Health Tech Invest AS		
Egenkapital og gjeld	Note	2020
Innskutt egenkapital		
Aksjekapital	3	1 250 000
Sum innskutt egenkapital		1 250 000
Opptjent egenkapital		
Annen egenkapital	8	40 698
Sum opptjent egenkapital		40 698
Sum egenkapital	6	1 290 698
Gjeld		
Avsetning for forpliktelser		
Kortsiktig gjeld		
Betalbar skatt	2	11 479
Sum kortsiktig gjeld		11 479
Sum gjeld		11 479
Sum egenkapital og gjeld		1 302 177

Oslo
Styret i Health Tech Invest AS

<u>Dag Otto Grønnæss</u> styreleder	<u>Simen Nordre Vogt-Svendsen</u> styremedlem	<u>Steinar Halland Frøheim</u> styremedlem
--	--	---

Utarbeidet av ECIT



Note 1 Regnskapsprinsipper

Årsregnskapet er satt opp i samsvar med regnskapsloven og NRS 8 - God regnskapsskikk for små foretak.

Skatt

Skattekostnaden i resultatregnskapet omfatter både periodens betalbare skatt og endring i utsatt skatt. Utsatt skatt er beregnet med 22 % på grunnlag av de midlertidige forskjeller som eksisterer mellom regnskapsmessige og skattemessige verdier, samt ligningsmessig underskudd til fremføring ved utgangen av regnskapsåret. Skatteøkende og skattereduserende midlertidige forskjeller som reverserer eller kan reverseres i samme periode er utlignet og nettoført.

Klassifisering og vurdering av omløpsmidler

Omløpsmidler og kortsiktig gjeld omfatter normalt poster som forfaller til betaling innen ett år etter balansedagen, samt poster som knytter seg til varekretsløpet. Omløpsmidler vurderes til laveste verdi av anskaffelseskost og virkelig verdi.

Note 2 Skatt

Årets skattekostnad	2020
Resultatført skatt på ordinært resultat:	
Betalbar skatt	11 479
Endring i utsatt skattefordel	0
Skattekostnad ordinært resultat	11 479
Skattepliktig inntekt:	
Ordinært resultat før skatt	57 747
Permanente forskjeller	-5 570
Skattepliktig inntekt	52 177
Betalbar skatt i balansen:	
Betalbar skatt på årets resultat	11 479
Sum betalbar skatt i balansen	11 479

Skatteeffekten av midlertidige forskjeller som har gitt opphav til utsatt skatt og utsatte skattefordeler, spesifisert på typer av midlertidige forskjeller

	2020
Utsatt skatt (22 %)	0



Note 3 Aksjonærer

Aksjekapitalen i Health Tech Invest AS pr. 31.12 består av:

	Antall	Pålydende	Bokført
Ordinære aksjer	12 500	100,0	1 250 000
Sum	12 500		1 250 000

Eierstruktur

De største aksjonærene i % pr. 31.12 var:

	Ordinære	Eierandel
Lillefind AS	2 000	16,0
Jørgen Stenbakk	1 600	12,8
Christer Buen	1 500	12,0
Solgry Invest AS	1 150	9,2
Steinar Halland Frøtheim	800	6,4
Hoss AS	750	6,0
Jonas Bergmann-Paulsen	750	6,0
Ruv Invest AS	750	6,0
Aksel H. Johannessen	500	4,0
Bueland Invest AS	500	4,0
Fjære Invest AS	500	4,0
Malotto AS	500	4,0
Martin S M. Olsen	500	4,0
Sandy Beach Capital AS	500	4,0
Eiventure AS	200	1,6
Totalt antall aksjer	12 500	100,0

Aksjer og opsjoner eiet av medlemmer i styret og daglig leder:

Navn	Verv	Ordinære
Steinar Halland Frøtheim	styremedlem	800
Totalt antall aksjer		800

Styremedlem Simen N. Vogt Svendsen eier indirekte gjennom selskapet Ruv Invest AS 750 aksjer. Styreformann Dag Otto Grønnæss eier indirekte gjennom selskapet Makotto AS 500 aksjer.

Note 4 Lønnskostnader og ytelser, godtgjørelser til daglig leder, styret og revisor

Selskapet har ingen ansatte. Det er heller ikke utbetalt godtgjørelse til ledende personer.

Revisor

Selskapet har valgt vekk revisjon og har således ingen kostnader knyttet til dette.



Note 5 Obligatorisk tjenestepensjon

Foretaket er ikke pliktig til å ha tjenestepensjonsordning etter lov om obligatorisk tjenestepensjon.

Note 6 Egenkapital

	Aksjekapital	Overkurs	Annen egenkapital	Sum egenkapital
Stiftelse2020	1 250 000	0	- 5 570	1 244 430
Årets resultat			46 268	46 268
Pr. 31.12.2020	1 250 000	0	40 698	1 290 698

Note 7 Verdipapirer

	Eierandel	Anskaffelses kost	Balanseført verdi
Anleggsmidler			
Dignio AS		1 282 725	1 282 725
Sum		1 282 725	1 282 725


Note 8 Hendelser etter balansedagen og fortsatt drift

Verdens helseorganisasjon (WHO) erklærte koronautbruddet som en global folkehelsekrise 30. januar 2020 og som en global pandemi 11. mars 2020.


Koronapandemien som inntraff i januar 2020 og som fortsatte gjennom året har ikke betydning for årsregnskapet 2020.

Årsregnskapet er utarbeidet under forutsetning om fortsatt drift.



 Legally signed by
Dag Otto Grønnaess
31.05.2021

 Legally signed by
Steinar Halland Fretheim
31.05.2021

 Legally signed by
Simen N. Vogt-Svendsen
01.06.2021

Årsregnskap 27.04-31.12.2020 for Health Tech Invest AS

- Resultatregnskap
- Balanse
- Noter til regnskapet

Utarbeidet av:





Resultatregnskap		
Health Tech Invest AS		
Driftsinntekter og driftskostnader	Note	2020
Annen driftskostnad	4	7
Sum driftskostnader		<u>7</u>
Driftsresultat		<u>-7</u>
Finansinntekter og finanskostnader		
Annen renteinntekt		57 754
Resultat av finansposter		<u>57 754</u>
Ordinært resultat før skattekostnad		57 747
Skattekostnad på ordinært resultat	2	11 479
Ordinært resultat		<u>46 268</u>
Årsresultat	6	<u><u>46 268</u></u>
Overføringer		
Avsatt til annen egenkapital		46 268
Sum overføringer		<u>46 268</u>

Utarbeidet av ECIT



Balanse		
Health Tech Invest AS		
Eiendeler	Note	2020
Anleggsmidler		
Finansielle anleggsmidler		
Investeringer i aksjer og andeler	7	1 282 725
Sum finansielle anleggsmidler		1 282 725
Sum anleggsmidler		1 282 725
Omløpsmidler		
Bankinnskudd, kontanter o.l.		19 452
Sum omløpsmidler		19 452
Sum eiendeler		1 302 177

Utarbeidet av ECIT



Balanse		
Health Tech Invest AS		
Egenkapital og gjeld	Note	2020
Innskutt egenkapital		
Aksjekapital	3	1 250 000
Sum innskutt egenkapital		1 250 000
Opptjent egenkapital		
Annen egenkapital	8	40 698
Sum opptjent egenkapital		40 698
Sum egenkapital	6	1 290 698
Gjeld		
Avsetning for forpliktelser		
Kortsiktig gjeld		
Betalbar skatt	2	11 479
Sum kortsiktig gjeld		11 479
Sum gjeld		11 479
Sum egenkapital og gjeld		1 302 177

Oslo
Styret i Health Tech Invest AS

<u>Dag Otto Grønnæss</u> styreleder	<u>Simen Nordre Vogt-Svendsen</u> styremedlem	<u>Steinar Halland Frøheim</u> styremedlem
--	--	---

Utarbeidet av ECIT



Note 1 Regnskapsprinsipper

Årsregnskapet er satt opp i samsvar med regnskapsloven og NRS 8 - God regnskapsskikk for små foretak.

Skatt

Skattekostnaden i resultatregnskapet omfatter både periodens betalbare skatt og endring i utsatt skatt. Utsatt skatt er beregnet med 22 % på grunnlag av de midlertidige forskjeller som eksisterer mellom regnskapsmessige og skattemessige verdier, samt ligningsmessig underskudd til fremføring ved utgangen av regnskapsåret. Skatteøkende og skattereduserende midlertidige forskjeller som reverserer eller kan reverseres i samme periode er utlignet og nettoført.

Klassifisering og vurdering av omløpsmidler

Omløpsmidler og kortsiktig gjeld omfatter normalt poster som forfaller til betaling innen ett år etter balansedagen, samt poster som knytter seg til varekretsløpet. Omløpsmidler vurderes til laveste verdi av anskaffelseskost og virkelig verdi.

Note 2 Skatt

Årets skattekostnad	2020
Resultatført skatt på ordinært resultat:	
Betalbar skatt	11 479
Endring i utsatt skattefordel	0
Skattekostnad ordinært resultat	11 479
Skattepliktig inntekt:	
Ordinært resultat før skatt	57 747
Permanente forskjeller	-5 570
Skattepliktig inntekt	52 177
Betalbar skatt i balansen:	
Betalbar skatt på årets resultat	11 479
Sum betalbar skatt i balansen	11 479

Skatteeffekten av midlertidige forskjeller som har gitt opphav til utsatt skatt og utsatte skattefordeler, spesifisert på typer av midlertidige forskjeller

	2020
Utsatt skatt (22 %)	0



Note 3 Aksjonærer

Aksjekapitalen i Health Tech Invest AS pr. 31.12 består av:

	Antall	Pålydende	Bokført
Ordinære aksjer	12 500	100,0	1 250 000
Sum	12 500		1 250 000

Eierstruktur

De største aksjonærene i % pr. 31.12 var:

	Ordinære	Eierandel
Lillefind AS	2 000	16,0
Jørgen Stenbakk	1 600	12,8
Christer Buen	1 500	12,0
Solgry Invest AS	1 150	9,2
Steinar Halland Frøtheim	800	6,4
Hoss AS	750	6,0
Jonas Bergmann-Paulsen	750	6,0
Ruv Invest AS	750	6,0
Aksel H. Johannessen	500	4,0
Bueland Invest AS	500	4,0
Fjære Invest AS	500	4,0
Malotto AS	500	4,0
Martin S M. Olsen	500	4,0
Sandy Beach Capital AS	500	4,0
Eiventure AS	200	1,6
Totalt antall aksjer	12 500	100,0

Aksjer og opsjoner eiet av medlemmer i styret og daglig leder:

Navn	Verv	Ordinære
Steinar Halland Frøtheim	styremedlem	800
Totalt antall aksjer		800

Styremedlem Simen N. Vogt Svendsen eier indirekte gjennom selskapet Ruv Invest AS 750 aksjer. Styreformann Dag Otto Grønnæss eier indirekte gjennom selskapet Makotto AS 500 aksjer.

Note 4 Lønnskostnader og ytelser, godtgjørelser til daglig leder, styret og revisor

Selskapet har ingen ansatte. Det er heller ikke utbetalt godtgjørelse til ledende personer.

Revisor

Selskapet har valgt vekk revisjon og har således ingen kostnader knyttet til dette.



Note 5 Obligatorisk tjenestepensjon

Foretaket er ikke pliktig til å ha tjenestepensjonsordning etter lov om obligatorisk tjenestepensjon.

Note 6 Egenkapital

	Aksjekapital	Overkurs	Annen egenkapital	Sum egenkapital
Stiftelse2020	1 250 000	0	- 5 570	1 244 430
Årets resultat			46 268	46 268
Pr. 31.12.2020	1 250 000	0	40 698	1 290 698

Note 7 Verdipapirer

	Eierandel	Anskaffelseskost	Balanseført verdi
Anleggsmidler			
Dignio AS		1 282 725	1 282 725
Sum		1 282 725	1 282 725

Note 8 Hendelser etter balansedagen og fortsatt drift

Verdens helseorganisasjon (WHO) erklærte koronautbruddet som en global folkehelsekrise 30. januar 2020 og som en global pandemi 11. mars 2020.

Koronapandemien som inntraff i januar 2020 og som fortsatte gjennom året har ikke betydning for årsregnskapet 2020.

Årsregnskapet er utarbeidet under forutsetning om fortsatt drift.