



ÅRSREGNSKAPET FOR REGNSKAPSÅRET 2020 - GENERELL INFORMASJON

Enheten

Organisasjonsnummer: 990 753 334
Organisasjonsform: Aksjeselskap
Foretaksnavn: AMBEMA MANAGEMENT AS
Forretningsadresse: Nedre Stokkavei 97
4023 STAVANGER

Regnskapsår

Årsregnskapets periode: 01.01.2020 - 31.12.2020

Konsern

Morselskap i konsern: Ja
Konsernregnskap lagt ved: Nei

Regnskapsregler

Regler for små foretak benyttet: Ja
Benyttet ved utarbeidelsen av årsregnskapet til selskapet: Regnskapslovens alminnelige regler

Årsregnskapet fastsatt av kompetent organ

Bekreftet av representant for selskapet: Atle Edvardsen
Dato for fastsettelse av årsregnskapet: 10.05.2021

Grunnlag for avgivelse

År 2020: Årsregnskapet er elektronisk innlevert
År 2019: Tall er hentet fra elektronisk innlevert årsregnskap fra 2020

Det er ikke krav til at årsregnskapet m.v. som sendes til Regnskapsregisteret er undertegnet. Kontrollen på at dette er utført ligger hos revisor/enhetens øverste organ. Sikkerheten ivaretas ved at innsender har rolle/rettighet for innsending av årsregnskapet via Altinn, og ved at det bekreftes at årsregnskapet er fastsatt av kompetent organ.

Brønnøysundregistrene, 22.06.2022



Resultatregnskap

Beløp i: NOK	Note	2020	2019
RESULTATREGNSKAP			
Inntekter			
Salgsinntekt		1 104 900	1 200 000
Sum inntekter		1 104 900	1 200 000
Kostnader			
Lønnskostnad	2	745 525	871 369
Annen driftskostnad	2	97 338	43 913
Sum kostnader		842 864	915 282
Driftsresultat		262 036	284 718
Finansinntekter og finanskostnader			
Inntekt på investering i datterselskap	8	1 221 771	6 356 367
Annen renteinntekt		24 812	7 697
Annen finansinntekt	6	45 655	33
Verdiøkning markedsbaserte omløpsmidler			47 144
Sum finansinntekter		1 292 238	6 411 241
Verdireduksjon markedsbaserte omløpsmidler	6	12 206	
Nedskrivning av andre finansielle anleggsmidler	8	13 401	
Annen rentekostnad		5 341	4 043
Annen finanskostnad	6	213 308	
Sum finanskostnader		244 256	4 043
Netto finans		1 047 983	6 407 198
Ordinært resultat før skattekostnad		1 310 019	6 691 916
Skattekostnad på ordinært resultat	4	60 834	1 462 732
Ordinært resultat etter skattekostnad		1 249 185	5 229 184
Årsresultat	7	1 249 185	5 229 184
Årsresultat etter minoritetsinteresser		1 249 185	5 229 184
Totalresultat		1 249 185	5 229 184



Resultatregnskap

Beløp i: NOK	Note	2020	2019
Overføringer og disponeringer			
Ordinært utbytte	7		3 500 000
Tilleggsutbytte	7	1 500 000	
Avsatt til annen egenkapital	7		1 729 184
Overført fra annen egenkapital	7	-250 815	
Sum overføringer og disponeringer		1 249 185	5 229 184



Balanse

Beløp i: NOK	Note	2020	2019
BALANSE - EIENDELER			
Anleggsmidler			
Immaterielle eiendeler			
Utsatt skattefordel	4		
Finansielle anleggsmidler			
Investering i datterselskap	7, 8	6 830 000	210 000
Investeringer i tilknyttet selskap	8	14 250	7 500
Investeringer i aksjer og andeler	8	943 000	443 001
Sum finansielle anleggsmidler		7 787 250	660 501
Sum anleggsmidler		7 787 250	660 501
Omløpsmidler			
Varer			
Fordringer			
Kundefordringer			125 000
Andre kortsiktige fordringer	9	843 351	8 378 702
Sum fordringer		843 351	8 503 702
Investeringer			
Markedsbaserte aksjer	6	135 803	2 044 390
Sum investeringer		135 803	2 044 390
Bankinnskudd, kontanter og lignende			
Bankinnskudd, kontanter o.l.	3	3 430 319	572 162
Sum bankinnskudd, kontanter og lignende		3 430 319	572 162
Sum omløpsmidler		4 409 473	11 120 253
SUM EIENDELER		12 196 723	11 780 754

BALANSE - EGENKAPITAL OG GJELD



Balanse

Beløp i: NOK	Note	2020	2019
Egenkapital			
Innskutt egenkapital			
Aksjekapital	5, 7	100 000	100 000
Overkurs	7	10 000	10 000
Sum innskutt egenkapital		110 000	110 000
Opptjent egenkapital			
Annen egenkapital	7	11 815 859	5 213 291
Sum opptjent egenkapital		11 815 859	5 213 291
Sum egenkapital		11 925 859	5 323 291
Gjeld			
Langsiktig gjeld			
Utsatt skatt	4		
Annen langsiktig gjeld			
Sum langsiktig gjeld		0	0
Kortsiktig gjeld			
Leverandørgjeld		17 851	19 815
Betalbar skatt	4	58 112	1 462 732
Skyldig offentlige avgifter		108 091	180 733
Utbytte	7		3 500 000
Annen kortsiktig gjeld	9	86 810	1 294 183
Sum kortsiktig gjeld		270 864	6 457 463
Sum gjeld		270 864	6 457 463
SUM EGENKAPITAL OG GJELD		12 196 723	11 780 754



Brønnøysundregistrene

ÅRSREGNSKAP FOR REGNSKAPSÅRET 2020 - GENERELL INFORMASJON

Journalnummer: 2021 616690

Enheten

Organisasjonsnummer: 990 753 334
Organisasjonsform: Aksjeselskap
Foretaksnavn: AMBEMA MANAGEMENT AS
Forretningsadresse: Nedre Stokkavei 97
4023 STAVANGER

Regnskapsår

Årsregnskapets periode: 01.01.2020 - 31.12.2020

Konsern

Morselskap i konsern: Ja
Konsernregnskap lagt ved: Nei

Regnskapsregler

Regler for små foretak benyttet: Ja
Benyttet ved utarbeidelsen av
årsregnskapet til selskapet: Regnskapslovens alminnelige regler

Årsregnskapet fastsatt av kompetent organ

Bekreftet av representant for selskapet: Atle Edvardsen
Dato for fastsettelse av årsregnskapet: 10.05.2021

Revisjon

Årsregnskapet er utarbeidet av ekstern
autorisert regnskapsfører: Ja
Ekstern autorisert regnskapsfører har i
løpet av regnskapsåret bistått ved den
løpende regnskapsføringen eller utført
andre tjenester for selskapet enn å
utarbeide årsregnskapet: Ja

Grunnlag for avgivelse

År 2020: Årsregnskap er elektronisk innlevert.
År 2019: Tall er hentet fra elektronisk innlevert årsregnskap fra 2020.

Det er ikke krav til at årsregnskapet m.v. som sendes til Regnskapsregisteret er undertegnet. Kontrollen på at dette er utført ligger hos revisor/enhetens øverste organ. Sikkerheten ivaretas ved at innsender har rolle/rettighet for innsending av årsregnskapet via Altinn, og ved at det bekreftes at årsregnskapet er fastsatt av kompetent organ.

Brønnøysundregistrene, 16.08.2021

Brønnøysundregistrene
Postadresse: Postboks 900, 8910 Brønnøysund
Telefon: 75 00 75 00
E-post: firmapost@brreg.no Internett: www.brreg.no
Organisasjonsnummer: 974 760 673



Organisasjonsnr: 990 753 334
AMBEMA MANAGEMENT AS

RESULTATREGNSKAP

Beløp i: NOK	Note	2020	2019
RESULTATREGNSKAP			
Inntekter			
Salgsinntekt		1 104 900	1 200 000
Sum inntekter		1 104 900	1 200 000
Kostnader			
Lønnskostnad	2	745 525	871 369
Annen driftskostnad	2	97 338	43 913
Sum kostnader		842 864	915 282
Driftsresultat		262 036	284 718
Finansinntekter og finanskostnader			
Inntekt på investering i datterselskap	8	1 221 771	6 356 367
Annen renteinntekt		24 812	7 697
Annen finansinntekt	6	45 655	33
Verdiøkning markedsbaserte omløpsmidler			47 144
Sum finansinntekter		1 292 238	6 411 241
Verdireduksjon markedsbaserte omløpsmidler	6	12 206	
Nedskrivning av andre finansielle anleggsmidler	8	13 401	
Annen rentekostnad		5 341	4 043
Annen finanskostnad	6	213 308	
Sum finanskostnader		244 256	4 043
Netto finans		1 047 983	6 407 198
Ordinært resultat før skattekostnad		1 310 019	6 691 916
Skattekostnad på ordinært resultat	4	60 834	1 462 732
Ordinært resultat etter skattekostnad		1 249 185	5 229 184
Årsresultat	7	1 249 185	5 229 184
Årsresultat etter minoritetsinteresser		1 249 185	5 229 184
Totalresultat		1 249 185	5 229 184
Overføringer og disponeringer			
Ordinært utbytte	7		3 500 000



Tilleggsutbytte	7	1 500 000	
Avsatt til annen egenkapital	7		1 729 184
Overført fra annen egenkapital	7	-250 815	
Sum overføringer og disponeringer		1 249 185	5 229 184



Organisasjonsnr: 990 753 334
AMBEMA MANAGEMENT AS

BALANSE

Beløp i: NOK **Note** **2020** **2019**

BALANSE - EIENDELER

Anleggsmidler

Immaterielle eiendeler

Utsatt skattefordel 4

Finansielle anleggsmidler

Investering i datterselskap 7, 8 6 830 000 210 000

Investeringer i
tilknyttet selskap 8 14 250 7 500

Investeringer i aksjer og
andeler 8 943 000 443 001

**Sum finansielle
anleggsmidler 7 787 250 660 501**

Sum anleggsmidler 7 787 250 660 501

Omløpsmidler

Varer

Fordringer

Kundefordringer 125 000

Andre kortsiktige
fordringer 9 843 351 8 378 702

Sum fordringer 843 351 8 503 702

Investeringer

Markedsbaserte aksjer 6 135 803 2 044 390

Sum investeringer 135 803 2 044 390

Bankinnskudd, kontanter og lignende

Bankinnskudd, kontanter o.
l. 3 3 430 319 572 162

**Sum bankinnskudd,
kontanter og lignende 3 430 319 572 162**

Sum omløpsmidler 4 409 473 11 120 253

SUM EIENDELER 12 196 723 11 780 754

BALANSE - EGENKAPITAL OG GJELD

Egenkapital

Innskutt egenkapital

Aksjekapital 5, 7 100 000 100 000

Overkurs 7 10 000 10 000

Sum innskutt egenkapital 110 000 110 000



Opptjent egenkapital			
Annen egenkapital	7	11 815 859	5 213 291
Sum opptjent egenkapital		11 815 859	5 213 291
Sum egenkapital		11 925 859	5 323 291
Gjeld			
Langsiktig gjeld			
Utsatt skatt	4		
Annen langsiktig gjeld			
Sum langsiktig gjeld		0	0
Kortsiktig gjeld			
Leverandørgjeld		17 851	19 815
Betalbar skatt	4	58 112	1 462 732
Skyldig offentlige avgifter		108 091	180 733
Utbytte	7		3 500 000
Annen kortsiktig gjeld	9	86 810	1 294 183
Sum kortsiktig gjeld		270 864	6 457 463
Sum gjeld		270 864	6 457 463
SUM EGENKAPITAL OG GJELD		12 196 723	11 780 754



Organisasjonsnr: 990 753 334
AMBEMA MANAGEMENT AS

NOTEOPPLYSNINGER - SELSKAP - alle poster oppgitt i hele tall

Note

Antall årsverk i regnskapsåret

Virksomheten har hatt følgende antall årsverk:
1.00



Årsregnskap 2020 Ambema Management AS

Resultatregnskap
Balanse
Noter til regnskapet

Org.nr.: 990 753 334

Doc ID: 0e581a78aaf6d35a53cbb0b81cdfd89cf239eccc



Resultatregnskap

Ambema Management AS

Driftsinntekter og driftskostnader	Note	2020	2019
Salgsinntekt		1 104 900	1 200 000
Sum driftsinntekter		1 104 900	1 200 000
Lønnskostnad	2	745 525	871 369
Annen driftskostnad	2	97 338	43 913
Sum driftskostnader		842 864	915 282
Driftsresultat		262 036	284 718
Finansinntekter og finanskostnader			
Inntekt på investering i datterselskap	8	1 221 771	6 356 367
Annen renteinntekt		24 812	7 697
Annen finansinntekt	6	45 655	33
Verdøkning markedsbaserte omløpsmidler		0	47 144
Verdireduksjon markedsbaserte omløpsmidler	6	12 206	0
Nedskrivning av andre finansielle anleggsmidler	8	13 401	0
Annen rentekostnad		5 341	4 043
Annen finanskostnad	6	213 308	0
Resultat av finansposter		1 047 983	6 407 198
Ordinært resultat før skattekostnad		1 310 019	6 691 916
Skattekostnad på ordinært resultat	4	60 834	1 462 732
Ordinært resultat		1 249 185	5 229 184
Årsresultat	7	1 249 185	5 229 184
Overføringer			
Avsatt til utbytte	7	0	3 500 000
Tilleggsutbytte	7	1 500 000	0
Avsatt til annen egenkapital	7	0	1 729 184
Overført fra annen egenkapital	7	250 815	0
Sum overføringer		1 249 185	5 229 184



Balanse

Ambema Management AS

Eiendeler	Note	2020	2019
Anleggsmidler			
Finansielle anleggsmidler			
Investeringer i datterselskap	7, 8	6 830 000	210 000
Investeringer i tilknyttet selskap	8	14 250	7 500
Investeringer i aksjer og andeler	8	943 000	443 001
Sum finansielle anleggsmidler		7 787 250	660 501
Sum anleggsmidler		7 787 250	660 501
Omløpsmidler			
Fordringer			
Kundefordringer		0	125 000
Andre kortsiktige fordringer	9	843 351	8 378 702
Sum fordringer		843 351	8 503 702
Investeringer			
Markedsbaserte aksjer	6	135 803	2 044 390
Sum investeringer		135 803	2 044 390
Bankinnskudd, kontanter o.l.	3	3 430 319	572 162
Sum omløpsmidler		4 409 473	11 120 253
Sum eiendeler		12 196 723	11 780 754



Balanse

Ambema Management AS

Egenkapital og gjeld	Note	2020	2019
Egenkapital			
Innskutt egenkapital			
Aksjekapital	5, 7	100 000	100 000
Overkurs	7	10 000	10 000
Sum innskutt egenkapital		110 000	110 000
Opptjent egenkapital			
Annen egenkapital	7	11 815 859	5 213 291
Sum opptjent egenkapital		11 815 859	5 213 291
Sum egenkapital		11 925 859	5 323 291
Gjeld			
Kortsiktig gjeld			
Leverandørgjeld		17 851	19 815
Betalbar skatt	4	58 112	1 462 732
Skyldig offentlige avgifter		108 091	180 733
Utbytte	7	0	3 500 000
Annen kortsiktig gjeld	9	86 810	1 294 183
Sum kortsiktig gjeld		270 864	6 457 463
Sum gjeld		270 864	6 457 463
Sum egenkapital og gjeld		12 196 723	11 780 754

Stavanger, 10.05.2021

Styret i Ambema Management AS

Atle Edvardsen

Atle Edvardsen
styreleder



Note 1 Regnskapsprinsipper

Årsregnskapet er satt opp i samsvar med regnskapsloven og god regnskapsskikk for små foretak.

Valuta

Pengeposter i utenlandsk valuta vurderes iht. kursen ved regnskapsårets slutt.

Driftsinntekter

Inntektsføring ved salg av varer skjer på leveringstidspunktet. Tjenester inntektsføres etter hvert som de leveres.

Skatt

Skattekostnaden i resultatregnskapet omfatter både periodens betalbare skatt og endring i utsatt skatt. Utsatt skatt er beregnet med 22 % på grunnlag av de midlertidige forskjeller som eksisterer mellom regnskapsmessige og skattemessige verdier, samt ligningsmessig underskudd til fremføring ved utgangen av regnskapsåret. Skatteøkende og skattereduserende midlertidige forskjeller som reverserer eller kan reverseres i samme periode er utlignet og nettoført.

Klassifisering og vurdering av omløpsmidler

Omløpsmidler og kortsiktig gjeld omfatter normalt poster som forfaller til betaling innen ett år etter balansedagen, samt poster som knytter seg til varekretsløpet. Omløpsmidler vurderes til laveste verdi av anskaffelseskost og virkelig verdi.

Investeringer i datterselskap, tilknyttede selskap og andre aksjer og andeler

Investering i aksjer og andeler vurderes etter kostmetoden i selskapsregnskapet. Investeringen er vurdert til anskaffelseskost for aksjene med mindre nedskrivning har vært nødvendig. Det er foretatt nedskrivning til virkelig verdi når verdifall skyldes årsaker som ikke kan forventes å være forbigående og det må anses nødvendig etter god regnskapsskikk. Nedskrivninger er reversert når grunnlaget for nedskrivning ikke lenger er til stede.

Utbytte, konsernbidrag og andre utdelinger fra selskap er inntektsført samme år som det er avsatt i givers regnskap. Overstiger utbytte / konsernbidraget andelen av opptjent resultat etter anskaffelsestidspunktet, representerer den overskytende del tilbakebetaling av investert kapital, og utdelingene er fratrukket investeringens verdi i balansen.

Investeringer i markedsbaserte aksjer og andeler

Investering i markedsbaserte aksjer og andeler vurderes til virkelig verdi per balansedagen. Verdiøkninger og verdireduksjoner regnskapsføres som urealiserte gevinster- eller tap i perioden.

Fordringer

Kundefordringer og andre fordringer oppføres til pålydende etter fradrag for avsetning til forventet tap. Avsetning til tap gjøres på grunnlag av en individuell vurdering av de enkelte fordringene.



Note 2 Lønnskostnader og ytelser, godtgjørelser til daglig leder, styret og revisor

Lønnskostnader	2020	2019
Lønninger	582 221	749 171
Arbeidsgiveravgift	92 672	107 674
Pensjonskostnader	57 918	3 435
Andre ytelser	12 714	11 088
Sum	745 525	871 369

Selskapet har i 2020 sysselsatt 1 årsverk.

Pensjonsforpliktelser

Selskapet er pliktig til å ha tjenstepensjonsordning etter lov om obligatorisk tjenstepensjon. Selskapets pensjonsordninger tilfredsstiller kravene i denne lov.

Ytelser til ledende personer	Daglig leder
Lønn	582 221
Pensjonskostnader	57 918
Annen godtgjørelse	12 714
Sum	652 853

Daglig leder har ikke avtale om lønn utover ordinær oppsigelsestid. Det er ikke utbetalt godtgjørelse til styret utover ordinær lønn til styremedlemmer som også er arbeidstakere i selskapet.

Revisor

Godtgjørelse til revisor er kostnadsført med kr. 14 500 i 2020.

Note 3 Bankinnskudd

Innestående midler på skattetrekkskonto (bundne midler) er på kr. 35 379.

**Note 4 Skatt**

Årets skattekostnad	2020	2019
Resultatført skatt på ordinært resultat:		
Betalbar skatt	60 834	1 462 732
Endring i utsatt skattefordel	0	0
Skattekostnad ordinært resultat	60 834	1 462 732
Skattepliktig inntekt:		
Ordinært resultat før skatt	1 310 019	6 691 916
Permanente forskjeller	-1 033 500	-43 134
Avgitt konsernbidrag	-12 373	0
Skattepliktig inntekt	264 146	6 648 782
Betalbar skatt i balansen:		
Betalbar skatt på årets resultat	60 834	64 331
Betalbar skatt på avgitt konsernbidrag	-2 722	0
Betalbar skatt på mottatt konsernbidrag	0	1 398 401
Sum betalbar skatt i balansen	58 112	1 462 732
Beregning av effektiv skattesats		
Resultat før skatt	1 310 019	6 691 916
Beregnet skatt av resultat før skatt	288 204	1 472 222
Skatteeffekt av permanente forskjeller	41 420	9 489
Sum	329 624	1 481 711
Effektiv skattesats	25,2 %	22,1 %

Note 5 Aksjonærer

Aksjekapitalen i Ambema Management AS pr. 31.12.2020 består av:

	Antall	Pålydende	Bokført
Ordinære aksjer	100	1 000,0	100 000
Sum	100		100 000

Eierstruktur

	Ordinære	Eierandel	Stemmeandel
Edvardsen Atle	100	100,00%	100,00%
Totalt antall aksjer	100	100,00%	100,00%

Note 6 Markedsbaserte verdipapirer

Investeringsobjekt	Anskaffelses kost	Balansført verdi	Markeds verdi	Årets verdiendring
Forvaltningsportefølje	102 099	135 803	135 803	12 206
Sum verdipapirer	102 099	135 803	135 803	12 206

Det er realisert posisjoner som har gitt en gevinst på kr. 45 655 og tap på kr. 204 826 i året.

**Note 7 Egenkapital**

	Aksjekapital	Annen egenkapital	Sum egenkapital
Pr. 31.12.2019	100 000	5 213 291	5 313 291
Årets resultat		1 249 185	1 249 185
Tilleggsutbytte		-1 500 000	-1 500 000
Fusjon Bolt Finans AS		6 853 384	6 853 384
Pr 31.12.2020	100 000	11 815 859	11 915 859

Datterselskapet Bolt Finans AS ble fusjonert inn i selskapet i 2020 ved en forenklet mor-datterfusjon. Fusjonen er gjennomført til regnskaps- og skattemessig kontinuitet.

Ved fusjonen overtok selskapet aksjer i Bolt Corporate Finance AS og Bolt Management AS, bankinnskudd og andre driftsrelaterte balanseposter.

Note 8 Investering i datterselskap, tilknyttede selskap og annet

	Eierandel	Anskaffelses kost	Balanseført verdi	Egenkapital 31.12.2020*	Resultat 2020*
Datterselskap					
Bolt Corporate Finance AS	100%	6 800 000	6 800 000	434 242	204 978
Bolt Management AS	100%	30 000	30 000	30 000	-9 651
Sum		6 830 000	6 830 000		

Det er inntektsført kr. 1 221 771 i konsernbidrag fra Bolt Management AS. Det er avgitt et konsernbidrag på kr. 9 651 til Bolt Management AS i 2020 som er regnskapsført som nedskrivning av finansielle anleggsmidler i året.

	Eierandel	Anskaffelses kost	Balanseført verdi	Egenkapital 31.12.2020*	Resultat 2020*
Tilknyttede selskap					
KPI Invest AS	25%	7 500	3 750	0	0
Skagen Ship Management AS	35%	10 500	10 500	0	0
Sum		18 000	14 250		

)* Det foreligger ikke endelig årsregnskap for KPI Invest AS og Skagen Ship Management AS for 2020 per tidspunkt for regnskapsavleggelsen. Aksjene i KPI Invest AS er solgt i 2021 og derfor skrevet ned til salgsverdi per balansedagen.

	Eierandel	Anskaffelses kost	Balanseført verdi
Andre aksjer og andeler			
Skagen Ship Consulting AS	10%	500 000	500 000
Blockbonds AS	0,01%	443 000	443 000
Sum		943 000	943 000



Note 9 Spesifikasjon andre kortsiktige fordringer og gjeld





	2020	2019
Andre kortsiktige fordringer		
Fordring på Bolt Corporate Finans AS, inkl konsernbidrag	825 000	0
Fordring på Skagen Ship Management AS	500	0
Fordring på Bolt Finans AS (fusjonert 2020)	0	6 356 367
Fordring på personlig aksjonær	0	2 005 270
Andre forskuddsbetalinger mv	17 851	17 065
Sum	843 351	8 378 702
Annen kortsiktig gjeld		
Gjeld til Bolt Management AS inkl konsernbidrag	12 373	0
Gjeld til Bolt Finans AS (fusjonert 2020)	0	1 200 000
Andre kostnadsavsetninger mv	74 437	94 183
Sum	86 810	1 294 183



Audit Trail

TITLE	Årsregnskap - Ambema Management AS
FILE NAME	Årsregnskap...ment AS.pdf and 1 other
DOCUMENT ID	0e581a78aaf6d35a53cbb0b81cdfd89cf239eccc
AUDIT TRAIL DATE FORMAT	MM / DD / YYYY
STATUS	● Completed

Document History

 SENT	05 / 10 / 2021 14:04:04 UTC	Sent for signature to Atle Edvardsen (atle.edvardsen@bcf.no) from post@relevantregnskap.no IP: 212.33.152.46
 VIEWED	05 / 31 / 2021 13:58:29 UTC	Viewed by Atle Edvardsen (atle.edvardsen@bcf.no) IP: 77.241.105.43
 SIGNED	05 / 31 / 2021 14:00:19 UTC	Signed by Atle Edvardsen (atle.edvardsen@bcf.no) IP: 77.241.105.43
 COMPLETED	05 / 31 / 2021 14:00:19 UTC	The document has been completed.



FRYD REVISJON AS

Til generalforsamlingen i
AMBEMA Management AS

UAVHENGIG REVISORS BERETNING

Uttalelse om revisjonen av årsregnskapet

Konklusjon

Vi har revidert AMBEMA Management AS' årsregnskap som viser et overskudd på kr 1 249 185. Årsregnskapet består av balanse per 31. desember 2020 og resultatregnskap for regnskapsåret avsluttet per denne datoen og noter til årsregnskapet, herunder et sammendrag av viktige regnskapsprinsipper.

Etter vår mening er det medfølgende årsregnskapet avgitt i samsvar med lov og forskrifter og gir et rettviseende bilde av selskapets finansielle stilling per 31. desember 2020, og av dets resultater for regnskapsåret avsluttet per denne datoen i samsvar med regnskapslovens regler og god regnskapsskikk i Norge.

Grunnlag for konklusjonen

Vi har gjennomført revisjonen i samsvar med lov, forskrift og god revisjonsskikk i Norge, herunder de internasjonale revisjonsstandardene (ISA-ene). Våre oppgaver og plikter i henhold til disse standardene er beskrevet i *Revisors oppgaver og plikter ved revisjon av årsregnskapet*. Vi er uavhengige av selskapet slik det kreves i lov og forskrift, og har overholdt våre øvrige etiske forpliktelser i samsvar med disse kravene. Etter vår oppfatning er innhentet revisjonsbevis tilstrekkelig og hensiktsmessig som grunnlag for vår konklusjon.

Styret og daglig leders ansvar for årsregnskapet

Styret og daglig leder (ledelsen) er ansvarlig for å utarbeide årsregnskapet i samsvar med lov og forskrifter, herunder for at det gir et rettviseende bilde i samsvar med regnskapslovens regler og god regnskapsskikk i Norge. Ledelsen er også ansvarlig for slik intern kontroll som den finner nødvendig for å kunne utarbeide et årsregnskap som ikke inneholder vesentlig feilinformasjon, verken som følge av misligheter eller utilsiktede feil.

Ved utarbeidelsen av årsregnskapet må ledelsen ta standpunkt til selskapets evne til fortsatt drift og opplyse om forhold av betydning for fortsatt drift. Forutsetningen om fortsatt drift skal legges til grunn for årsregnskapet så lenge det ikke er sannsynlig at virksomheten vil bli avvirket.

Revisors oppgaver og plikter ved revisjonen av årsregnskapet

Vårt mål er å oppnå betryggende sikkerhet for at årsregnskapet som helhet ikke inneholder vesentlig feilinformasjon, verken som følge av misligheter eller utilsiktede feil, og å avgi en revisjonsberetning som inneholder vår konklusjon. Betryggende sikkerhet er en høy grad av sikkerhet, men ingen garanti for at en revisjon utført i samsvar med lov, forskrift og god revisjonsskikk i Norge, herunder ISA-ene, alltid vil avdekke vesentlig feilinformasjon som eksisterer. Feilinformasjon kan oppstå som følge av misligheter eller utilsiktede feil.



FRYD REVISJON AS

Feilinformasjon blir vurdert som vesentlig dersom den enkeltvis eller samlet med rimelighet kan forventes å påvirke økonomiske beslutninger som brukerne foretar basert på årsregnskapet.

For videre beskrivelse av revisors oppgaver og plikter vises det til <https://revisorforeningen.no/revisjonsberetninger>

Uttalelse om øvrige lovmessige krav

Konklusjon om registrering og dokumentasjon

Basert på vår revisjon av årsregnskapet som beskrevet ovenfor, og kontrollhandlinger vi har funnet nødvendig i henhold til internasjonal standard for attestasjonsoppdrag (ISAE) 3000 «Attestasjonsoppdrag som ikke er revisjon eller forenklet revisorkontroll av historisk finansiell informasjon», mener vi at ledelsen har oppfylt sin plikt til å sørge for ordentlig og oversiktlig registrering og dokumentasjon av selskapets regnskapsopplysninger i samsvar med lov og god bokføringsskikk i Norge.

Kverneland, 16. juni 2021

Fryd Revisjon AS

Asbjørn Nygård

Statsautorisert revisor

Uavhengig revisors beretning – 2020 – AMBEMA Management AS, side 2