



ÅRSREGNSKAPET FOR REGNSKAPSÅRET 2020 - GENERELL INFORMASJON

Enheten

Organisasjonsnummer: 990 138 427
Organisasjonsform: Aksjeselskap
Foretaksnavn: CEFEM AS
Forretningsadresse: Nordre Hallsetveg 74
7023 TRONDHEIM

Regnskapsår

Årsregnskapets periode: 01.01.2020 - 31.12.2020

Konsern

Morselskap i konsern: Nei

Regnskapsregler

Regler for små foretak benyttet: Ja
Benyttet ved utarbeidelsen av årsregnskapet til selskapet: Regnskapslovens alminnelige regler

Årsregnskapet fastsatt av kompetent organ

Bekreftet av representant for selskapet: Christian Fasting
Dato for fastsettelse av årsregnskapet: 13.09.2021

Grunnlag for avgivelse

År 2020: Årsregnskapet er elektronisk innlevert
År 2019: Tall er hentet fra elektronisk innlevert årsregnskap fra 2020

Det er ikke krav til at årsregnskapet m.v. som sendes til Regnskapsregisteret er undertegnet. Kontrollen på at dette er utført ligger hos revisor/enhetens øverste organ. Sikkerheten ivaretas ved at innsender har rolle/rettighet for innsending av årsregnskapet via Altinn, og ved at det bekreftes at årsregnskapet er fastsatt av kompetent organ.

Brønnøysundregistrene, 01.06.2022



Resultatregnskap

Beløp i: NOK	Note	2020	2019
RESULTATREGNSKAP			
Inntekter			
Salgsinntekt		24 393 632	14 652 941
Sum inntekter		24 393 632	14 652 941
Kostnader			
Varekostnad		11 607 998	5 012 919
Lønnskostnad	1	2 870 917	2 920 299
Avskrivning på varige driftsmidler	2	37 951	37 951
Annen driftskostnad	1	3 819 120	3 806 983
Sum kostnader		18 335 986	11 778 152
Driftsresultat		6 057 646	2 874 789
Finansinntekter og finanskostnader			
Annen finansinntekt		58 592	88 102
Sum finansinntekter		58 592	88 102
Annen finanskostnad		317 300	45 666
Sum finanskostnader		317 300	45 666
Netto finans		-258 708	42 437
Ordinært resultat før skattekostnad		5 798 939	2 917 225
Skattekostnad på ordinært resultat	3	1 275 766	641 655
Ordinært resultat etter skattekostnad		4 523 172	2 275 570
Årsresultat		4 523 172	2 275 570
Årsresultat etter minoritetsinteresser		4 523 172	2 275 570
Overføringer og disponeringer			
Avgitt konsernbidrag		4 528 780	2 273 474
Overføringer annen egenkapital		-5 607	2 096
Sum overføringer og disponeringer		4 523 172	2 275 570



Balanse

Beløp i: NOK	Note	2020	2019
BALANSE - EIENDELER			
Anleggsmidler			
Immaterielle eiendeler			
Utsatt skattefordel	3	7 058	5 476
Sum immaterielle eiendeler		7 058	5 476
Varige driftsmidler			
Driftsløsøre, inventar, verktøy, kontorm.	2	83 049	121 000
Sum varige driftsmidler		83 049	121 000
Sum anleggsmidler		90 107	126 476
Omløpsmidler			
Varer			
Varer		4 086 100	2 082 516
Sum varer		4 086 100	2 082 516
Fordringer			
Kundefordringer		4 476 340	283 820
Andre fordringer		544 948	489 500
Konsernfordringer			33 041
Sum fordringer		5 021 288	806 361
Bankinnskudd, kontanter og lignende			
Bankinnskudd, kontanter o.l.	4	9 022 698	8 639 146
Sum bankinnskudd, kontanter og lignende		9 022 698	8 639 146
Sum omløpsmidler		18 130 086	11 528 022
SUM EIENDELER		18 220 193	11 654 498

BALANSE - EGENKAPITAL OG GJELD

Egenkapital

Innskutt egenkapital



Balanse

Beløp i: NOK	Note	2020	2019
Aksjekapital	5,6	110 800	110 800
Overkurs	6	1 405	1 405
Sum innskutt egenkapital		112 205	112 205
Opptjent egenkapital			
Annen egenkapital	6	4 777 049	4 782 656
Sum opptjent egenkapital		4 777 049	4 782 656
Sum egenkapital		4 889 254	4 894 861
Sum langsiktig gjeld		0	0
Kortsiktig gjeld			
Leverandørgjeld		678 340	257 262
Skyldig offentlige avgifter		2 326 478	688 003
Kortsiktig konserngjeld		5 806 128	2 914 710
Annen kortsiktig gjeld		4 519 994	2 899 662
Sum kortsiktig gjeld		13 330 940	6 759 638
Sum gjeld		13 330 940	6 759 638
SUM EGENKAPITAL OG GJELD		18 220 194	11 654 499



Brønnøysundregistrene

ÅRSREGNSKAP FOR REGNSKAPSÅRET 2020 - GENERELL INFORMASJON

Journalnummer: 2021 759186

Enheten

Organisasjonsnummer: 990 138 427
Organisasjonsform: Aksjeselskap
Foretaksnavn: CEFEM AS
Forretningsadresse: Nordre Hallsetveg 74
7023 TRONDHEIM

Regnskapsår

Årsregnskapets periode: 01.01.2020 - 31.12.2020

Konsern

Morselskap i konsern: Nei

Regnskapsregler

Regler for små foretak benyttet: Ja
Benyttet ved utarbeidelsen av
årsregnskapet til selskapet: Regnskapslovens alminnelige regler

Årsregnskapet fastsatt av kompetent organ

Bekreftet av representant for selskapet: Christian Fasting
Dato for fastsettelse av årsregnskapet: 13.09.2021

Revisjon

Årsregnskapet er utarbeidet av ekstern
autorisert regnskapsfører: Ja
Ekstern autorisert regnskapsfører har i
løpet av regnskapsåret bistått ved den
løpende regnskapsføringen eller utført
andre tjenester for selskapet enn å
utarbeide årsregnskapet: Ja

Grunnlag for avgivelse

År 2020: Årsregnskap er elektronisk innlevert.
År 2019: Tall er hentet fra elektronisk innlevert årsregnskap fra 2020.

Det er ikke krav til at årsregnskapet m.v. som sendes til Regnskapsregisteret er undertegnet. Kontrollen på at dette er utført ligger hos revisor/enhetens øverste organ. Sikkerheten ivaretas ved at innsender har rolle/rettighet for innsending av årsregnskapet via Altinn, og ved at det bekreftes at årsregnskapet er fastsatt av kompetent organ.

Brønnøysundregistrene, 30.09.2021

Brønnøysundregistrene
Postadresse: Postboks 900, 8910 Brønnøysund
Telefon: 75 00 75 00
E-post: firmapost@brreg.no Internett: www.brreg.no
Organisasjonsnummer: 974 760 673



Organisasjonsnr: 990 138 427
CEFEM AS

RESULTATREGNSKAP

Beløp i: NOK	Note	2020	2019
RESULTATREGNSKAP			
Inntekter			
Salgsinntekt		24 393 632	14 652 941
Sum inntekter		24 393 632	14 652 941
Kostnader			
Varekostnad		11 607 998	5 012 919
Lønnskostnad	1	2 870 917	2 920 299
Avskrivning på varige driftsmidler	2	37 951	37 951
Annen driftskostnad	1	3 819 120	3 806 983
Sum kostnader		18 335 986	11 778 152
Driftsresultat		6 057 646	2 874 789
Finansinntekter og finanskostnader			
Annen finansinntekt		58 592	88 102
Sum finansinntekter		58 592	88 102
Annen finanskostnad		317 300	45 666
Sum finanskostnader		317 300	45 666
Netto finans		-258 708	42 437
Ordinært resultat før skattekostnad			
Skattekostnad på ordinært resultat		5 798 939	2 917 225
Skattekostnad på ordinært resultat	3	1 275 766	641 655
Ordinært resultat etter skattekostnad		4 523 172	2 275 570
Årsresultat		4 523 172	2 275 570
Årsresultat etter minoritetsinteresser		4 523 172	2 275 570
Overføringer og disponeringer			
Avgitt konsernbidrag		4 528 780	2 273 474
Overføringer annen egenkapital		-5 607	2 096
Sum overføringer og disponeringer		4 523 172	2 275 570



Organisasjonsnr: 990 138 427
CEFEM AS

BALANSE

Beløp i: NOK Note 2020 2019

BALANSE - EIENDELER

Anleggsmidler

Immaterielle eiendeler

Utsatt skattefordel 3 7 058 5 476
Sum immaterielle eiendeler 7 058 5 476

Varige driftsmidler

Driftsløsøre, inventar,
verktøy, kontorm. 2 83 049 121 000
Sum varige driftsmidler 83 049 121 000

Sum anleggsmidler 90 107 126 476

Omløpsmidler

Varer

Varer 4 086 100 2 082 516
Sum varer 4 086 100 2 082 516

Fordringer

Kundefordringer 4 476 340 283 820
Andre fordringer 544 948 489 500
Konsernfordringer 33 041
Sum fordringer 5 021 288 806 361

Bankinnskudd, kontanter og lignende

Bankinnskudd, kontanter o.
l. 4 9 022 698 8 639 146
Sum bankinnskudd,
kontanter og lignende 9 022 698 8 639 146

Sum omløpsmidler 18 130 086 11 528 022

SUM EIENDELER 18 220 193 11 654 498

BALANSE - EGENKAPITAL OG GJELD

Egenkapital

Innskutt egenkapital

Aksjekapital 5,6 110 800 110 800
Overkurs 6 1 405 1 405
Sum innskutt egenkapital 112 205 112 205

Opptjent egenkapital

Annen egenkapital 6 4 777 049 4 782 656
Sum opptjent egenkapital 4 777 049 4 782 656



Sum egenkapital	4 889 254	4 894 861
Sum langsiktig gjeld	0	0
Kortsiktig gjeld		
Leverandørgjeld	678 340	257 262
Skyldig offentlige avgifter	2 326 478	688 003
Kortsiktig konserngjeld	5 806 128	2 914 710
Annen kortsiktig gjeld	4 519 994	2 899 662
Sum kortsiktig gjeld	13 330 940	6 759 638
Sum gjeld	13 330 940	6 759 638
SUM EGENKAPITAL OG GJELD	18 220 194	11 654 499



Organisasjonsnr: 990 138 427
CEFEM AS

NOTEOPPLYSNINGER - SELSKAP - alle poster oppgitt i hele tall

Note

Antall aksjer og aksjeeiere

<u>Aksjeklasse</u>	<u>Ant. aksjer</u>	<u>Pålydende</u>	<u>Bokført verdi</u>
Ordinære aksjer	500.00	221.60	110800.00

<u>Aksjeeiere - fritekst</u>	<u>Antall</u>	<u>Eierandel</u>	<u>Aksjeklasse</u>
Handsafe AS	500.00	100.00%	Ordinære aksjer

<u>Sum</u>	<u>Sum antall</u>	<u>Sum eierandel</u>
	500.00	100.00%

Ytelser til daglig leder

<u>Ytelser</u>	<u>Lønn</u>	<u>Pensj.forpl.</u>	<u>Andre godtgj.</u>
	765835.00		5567.00

Note

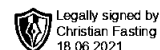
Antall årsverk i regnskapsåret

Virksomheten har hatt følgende antall årsverk:
3.20

Note

Lån og sikkerhetsstillelse til ledende personer og aksjeeiere

Er det gitt lån eller sikkerhetsstillelse til ledende personer: Nei



**Årsregnskap 2020
for
CEFEM AS**

Organisasjonsnr. 990138427

Utarbeidet av:
Sparebank 1 Regnskapshuset SMN AS
Autorisert regnskapsførerselskap
Søndre gate 4
7011 TRONDHEIM



CEFEM AS

Legally signed by
Christian Fasting
18.06.2021

Resultatregnskap

	Note	2020	2019
DRIFTSINNEKTER OG DRIFTSKOSTNADER			
Salgsinntekt		24 393 632	14 652 941
Sum driftsinntekter		24 393 632	14 652 941
Varekostnad		11 607 998	5 012 919
Lønnskostnad	1	2 870 917	2 920 299
Avskrivning på varige driftsmidler	2	37 951	37 951
Annen driftskostnad	1	3 819 120	3 806 983
Sum driftskostnader		18 335 986	11 778 152
Driftsresultat		6 057 646	2 874 789
FINANSINNEKTER OG FINANSKOSTNADER			
Annen finansinntekt		58 592	88 102
Sum finansinntekter		58 592	88 102
Annen finanskostnad		317 300	45 666
Sum finanskostnader		317 300	45 666
Netto finansposter		(258 708)	42 437
Ordinært resultat før skattekostnad		5 798 939	2 917 225
Skattekostnad på ordinært resultat	3	1 275 766	641 655
Ordinært resultat		4 523 172	2 275 570
Årsresultat		4 523 172	2 275 570
OVERFØRINGER			
Avgitt konsernbidrag		4 528 780	2 273 474
Overføringer annen egenkapital		(5 607)	2 096
Sum overføringer		4 523 172	2 275 570



CEFEM AS

Legally signed by
Christian Fasting
18.06.2021**Balanse pr. 31.12.2020**

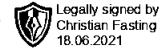
	Note	31.12.2020	31.12.2019
EIENDELER			
Anleggsmidler			
Immatrielle eiendeler			
Utsatt skattefordel	3	7 058	5 476
Varige driftsmidler			
Driftsløsøre, inventar, verktøy, kontorm.	2	83 049	121 000
Sum anleggsmidler		90 107	126 476
Omløpsmidler			
Varer		4 086 100	2 082 516
Kundefordringer		4 476 340	283 820
Fordringer på konsernselskap		0	33 041
Andre fordringer		544 948	489 500
Bankinnskudd, kontanter o.l.	4	9 022 698	8 639 146
Sum omløpsmidler		18 130 086	11 528 022
Sum eiendeler		18 220 193	11 654 498
EGENKAPITAL OG GJELD			
Egenkapital			
Aksjekapital	5,6	110 800	110 800
Overkurs	6	1 405	1 405
Sum innskutt egenkapital		112 205	112 205
Annen egenkapital	6	4 777 049	4 782 656
Sum opptjent egenkapital		4 777 049	4 782 656
Sum egenkapital		4 889 254	4 894 861
Kortsiktig gjeld			
Leverandørgjeld		678 340	257 262
Skyldig offentlige avgifter		2 326 478	688 003
Kortsiktig gjeld til konsernselskap		5 806 128	2 914 710
Annen kortsiktig gjeld		4 519 994	2 899 662
Sum kortsiktig gjeld		13 330 940	6 759 638
Sum egenkapital og gjeld		18 220 194	11 654 499

Trondheim,.....

Christian Fasting
Styrets leder / daglig leder



CEFEM AS



Noter 2020

Regnskapsprinsipper:

Årsregnskapet er satt opp i samsvar med regnskapsloven og god regnskapsskikk for små foretak.

Driftsinntekter

Inntektsføring ved salg av varer skjer på leveringstidspunktet. Tjenester inntektsføres etter hvert som de blir levert.

Omløpsmidler og kortsiktig gjeld

Omløpsmidler og kortsiktig gjeld omfatter normalt poster som forfaller til betaling innen ett år etter siste dag i regnskapsåret, samt poster som knytter seg til varekretsløpet. Omløpsmidler vurderes til laveste verdi av anskaffelseskost og antatt virkelig verdi (Laveste verdis prinsipp).

Anleggsmidler og langsiktig gjeld

Anleggsmidler omfatter eiendeler bestemt til varig eie og bruk for virksomheten. Anleggsmidler er vurdert til anskaffelseskost. Varige driftsmidler føres opp i balansen og avskrives over driftsmidlets forventede økonomiske levetid. Varige driftsmidler nedskrives til virkelig verdi ved verdifall som forventes ikke å være av forbigående art. Nedskrivninger blir reversert når grunnlaget for nedskrivningen ikke lenger finnes å være til stede.

Varer

Varer er vurdert til det laveste av gjennomsnittlig anskaffelseskost og netto salgsverdi (laveste verdis prinsipp).

Fordringer

Kundefordringer føres opp i balansen til pålydende etter fradrag for avsetning til påregnelig tap. Avsetning til påregnelig tap gjøres på grunnlag av en individuell vurdering av de enkelte fordringene. I tillegg gjøres det for øvrige kundefordringer en uspesifisert avsetning for å dekke antatt tap.

Andre fordringer er også gjenstand for en tilsvarende vurdering.

Valuta

Pengeposter (likvide midler, kundefordringer og leverandørgjeld) i utenlandsk valuta omregnes til balansedagens kurs. Ikke-pengeposter (varelager) omregnes til kursen på transaksjonstidspunktet, alternativt snittkurs for aktuell periode for pliktig regnskapsrapportering.

Skatt

Skattekostnaden i resultatregnskapet omfatter periodens betalbare skatt som blir utlignet og forfaller til betaling i neste regnskapsår i tillegg til endring i utsatt skatt. Utsatt skatt er beregnet med skattesatsen ved utgangen av regnskapsåret (22 %) på grunnlag av skattereduserende og skatteøkende midlertidige forskjeller som eksisterer mellom regnskapsmessige og skattemessige verdier. I beregningen er det også medtatt ligningsmessig framførbart underskudd ved regnskapsårets utgang. Skatteøkende og skattereduserende midlertidige forskjeller som reverserer eller kan reversere i samme periode er utlignet og nettoført.

Fortsatt drift

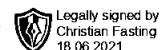
Virusspredningen av COVID-19 gir ikke ny informasjon om forhold som eksisterte på balansedagen 31.12.20, og således har ikke hendelsen regnskapsmessig konsekvens for innregning og måling i årsregnskapet for 2020 jf. NRS 3.9-10. Cefem AS har på tidspunkt for avleggelse av årsregnskapet ikke påvirket drift som følge av virusutbruddet. Pr mars 2021 har selskapet normale resultater, bra ordreservert og tilfredsstillende likviditet. Det kan dog ikke utelukkes av utviklingen av virusutbruddet kan få effekt på selskapets virksomhet. Det kan forekomme endringer fra tilbydere mtp. produksjonsmangel grunnet stor etterspørsel etter de varer som Cefem AS selger. Styret og ledelsen vil da jobbe aktivt for å tilpasse strategien til selskapet for å håndtere en slik situasjon, i samsvar med regnskapsloven §3-3 bekreftes det at forutsetninger for fortsatt drift er tilstede.

Noter for CEFEM AS

Organisasjonsnr. 990138427



CEFEM AS



Noter 2020

Note 1 - Ansatte, godtgjørelser m.v

Spesifikasjon av lønnskostnader	I år	I fjor
Lønn	2 423 817	2 434 513
Arbeidsgiveravgift	344 005	369 913
Pensjonskostnader	82 944	154 594
Andre lønnsrelaterte ytelser	20 151	-38 721
Totalt	2 870 917	2 920 299
Antall årsverk	3,2	3,5
Ytelser til ledende personer og revisor:		
Lønn daglig leder	765 835	
Andre ytelser daglig leder	5 567	
Revisjonshonorar (eks. mva) som består av:		
Ordinær revisjon	37 800	

Obligatorisk tjenstepensjon

Selskapet er pliktig til å ha tjenstepensjon etter lov om obligatorisk tjenstepensjon og selskapet har pensjonsordning som oppfyller minimumskravene etter loven.

Note 2 - Varige driftsmidler

	Driftsløsøre, inventar, verktøy, kontorm.
Anskaffelseskost pr. 1/1	272 176
Anskaffelseskost pr. 31/12	272 176
Akk. av/nedskr. pr 1/1	151 176
+ Ordinære avskrivninger	37 951
Akk. av/nedskr. pr. 31/12	189 127
Balanseført verdi pr 31/12	83 049
Prosentats for ord. avskr.	20-20



CEFEM AS

Legally signed by
Christian Fasting
18.06.2021

Noter 2020

Note 3 – Skatt

Spesifikasjon av årets skattegrunnlag:

Resultat før skattekostnader	5 798 939
Endring i midlertidige forskjeller	7 190
Ytet konsernbidrag	5 806 128
Skattepliktig inntekt / fremførbart underskudd	0

Spesifikasjon av årets skattekostnad:

Betalbar skatt	1 277 348
Endring i utsatt skatt og utsatt skattefordel	-1 582
Samlede ordinære skattekostnader	1 275 766

Betalbar skatt i balansen består av:

Beregnet skatt av årets resultat	1 277 348
+/- effekt av skatt på konsernbidrag	-1 277 348
= Betalbar skatt i balansen	0

Midlertidige forskjeller og balanseført utsatt skatt	2020	2019
+ Driftsmidler	-32 082	-24 892
Grunnlag for beregning av utsatt skatt / skattefordel	-32 082	-24 892
Balanseført utsatt skattefordel	7 058	5 476

Note 4 - Bundne midler

I posten bankinnskudd, kontanter o.l inngår bundne skattetrekksmidler med kr 367 937.

Note 5 - Antall aksjer, aksjeeiere m.v

Selskapet har 500 aksjer hver pålydende kr 222, samlet aksjekapital utgjør kr 110 800. Det er kun en aksjeklasse og alle aksjene har lik stemmerett.

Selskapets aksjonær er:

Handsafe AS 100 %

Styrets leder Christian Fasting eier 100 % i Handsafe AS.

Note 6 – Egenkapital

	Aksjekapital	Overkurs	Annen egenkapital	Sum egenkapital
Pr 01.01.	110 800	1 405	4 782 656	4 894 861
Årets resultat			4 523 172	4 523 172
Ytet konsernbidrag netto			-4 528 780	-4 528 780
Pr 31.12.	110 800	1 405	4 777 049	4 889 254

Noter for CEFEM AS

Organisasjonsnr. 990138427



Til generalforsamlingen i Cefem AS

Uavhengig revisors beretning

Uttalelse om revisjonen av årsregnskapet

Konklusjon

Vi har revidert Cefem AS' årsregnskap som viser et overskudd på kr 4 523 172. Årsregnskapet består av balanse per 31. desember 2020, resultatregnskap for regnskapsåret avsluttet per denne datoen og noter til årsregnskapet, herunder et sammendrag av viktige regnskapsprinsipper.

Etter vår mening er det medfølgende årsregnskapet avgitt i samsvar med lov og forskrifter og gir et rettviseende bilde av selskapets finansielle stilling per 31. desember 2020, og av dets resultater for regnskapsåret avsluttet per denne datoen i samsvar med regnskapslovens regler og god regnskapsskikk i Norge.

Grunnlag for konklusjonen

Vi har gjennomført revisjonen i samsvar med lov, forskrift og god revisjonsskikk i Norge, herunder de internasjonale revisjonsstandardene International Standards on Auditing (ISA-ene). Våre oppgaver og plikter i henhold til disse standardene er beskrevet i Revisors oppgaver og plikter ved revisjon av årsregnskapet. Vi er uavhengige av selskapet slik det kreves i lov og forskrift, og har overholdt våre øvrige etiske forpliktelser i samsvar med disse kravene. Etter vår oppfatning er innhentet revisjonsbevis tilstrekkelig og hensiktsmessig som grunnlag for vår konklusjon.

Styrets og daglig leders ansvar for årsregnskapet

Styret og daglig leder (ledelsen) er ansvarlig for å utarbeide årsregnskapet i samsvar med lov og forskrifter, herunder for at det gir et rettviseende bilde i samsvar med regnskapslovens regler og god regnskapsskikk i Norge. Ledelsen er også ansvarlig for slik internkontroll som den finner nødvendig for å kunne utarbeide et årsregnskap som ikke inneholder vesentlig feilinformasjon, verken som følge av misligheter eller utilsiktede feil.

Ved utarbeidelsen av årsregnskapet må ledelsen ta standpunkt til selskapets evne til fortsatt drift og opplyse om forhold av betydning for fortsatt drift. Forutsetningen om fortsatt drift skal legges til grunn for årsregnskapet så lenge det ikke er sannsynlig at virksomheten vil bli avvirket.

Revisors oppgaver og plikter ved revisjonen av årsregnskapet

Vårt mål med revisjonen er å oppnå betryggende sikkerhet for at årsregnskapet som helhet ikke inneholder vesentlig feilinformasjon, verken som følge av misligheter eller utilsiktede feil, og å avgi en revisjonsberetning som inneholder vår konklusjon. Betryggende sikkerhet er en høy grad av sikkerhet, men ingen garanti for at en revisjon utført i samsvar med lov, forskrift og god revisjonsskikk i Norge, herunder ISA-ene, alltid vil avdekke vesentlig feilinformasjon som eksisterer. Feilinformasjon kan oppstå som følge av misligheter eller utilsiktede feil. Feilinformasjon blir vurdert som vesentlig dersom den enkeltvis eller samlet med rimelighet kan forventes å påvirke økonomiske beslutninger som brukerne foretar basert på årsregnskapet.

*E.K. Revisjon AS, Pirsenteret, Havnegata 9, 7010 Trondheim
Org. nr.: 990 455 376 MVA
Statsautoriserte revisorer, medlemmer av Den Norske Revisorforening*



For videre beskrivelse av revisors oppgaver og plikter vises det til:

<https://revisorforeningen.no/revisjonsberetninger>

Uttalelse om andre lovmessige krav

Konklusjon om registrering og dokumentasjon

Basert på vår revisjon av årsregnskapet som beskrevet ovenfor, og kontrollhandlinger vi har funnet nødvendig i henhold til internasjonal standard for attestasjonsoppdrag (ISAE) 3000

«Attestasjonsoppdrag som ikke er revisjon eller forenklet revisorkontroll av historisk finansiell informasjon», mener vi at ledelsen har oppfylt sin plikt til å sørge for ordentlig og oversiktlig registrering og dokumentasjon av selskapets regnskapsopplysninger i samsvar med lov og god bokføringsikk i Norge.

Trondheim, 22. juni 2021

E.K. Revisjon AS

Kjell Tore Kirketeig
Statsautorisert revisor