



ÅRSREGNSKAPET FOR REGNSKAPSÅRET 2019 - GENERELL INFORMASJON

Enheten

Organisasjonsnummer: 970 518 657
Organisasjonsform: Forening/lag/innretning
Foretaksnavn: SKOGROSSISTERS OG AGENTERS
LANDSFORENING
Forretningsadresse: co/Advokat Mathilde Zetlitz Haga
Øvre Slottsgate 6
0157 OSLO

Regnskapsår

Årsregnskapets periode: 01.01.2019 - 31.12.2019

Konsern

Morselskap i konsern: Nei

Regnskapsregler

Regler for små foretak benyttet: Ja
Benyttet ved utarbeidelsen av årsregnskapet til selskapet: Regnskapslovens alminnelige regler

Årsregnskapet fastsatt av kompetent organ

Bekreftet av representant for selskapet: Bård Spilling
Dato for fastsettelse av årsregnskapet: 02.12.2020

Grunnlag for avgivelse

År 2019: Årsregnskapet er elektronisk innlevert
År 2018: Tall er hentet fra elektronisk innlevert årsregnskap fra 2019

Det er ikke krav til at årsregnskapet m.v. som sendes til Regnskapsregisteret er undertegnet. Kontrollen på at dette er utført ligger hos revisor/enhetens øverste organ. Sikkerheten ivaretas ved at innsender har rolle/rettighet for innsending av årsregnskapet via Altinn, og ved at det bekreftes at årsregnskapet er fastsatt av kompetent organ.

Brønnøysundregistrene, 12.01.2022



Resultatregnskap

Beløp i: NOK	Note	2019	2018
RESULTATREGNSKAP			
Inntekter			
Salgsinntekt		108 500	101 125
Annen driftsinntekt			13 172
Sum inntekter		108 500	114 297
Kostnader			
Lønnskostnad	2	68 460	68 460
Annen driftskostnad	3	220 174	277 337
Sum kostnader		288 634	345 797
Driftsresultat		-180 134	-231 500
Finansinntekter og finanskostnader			
Annen renteinntekt		11 105	6 493
Annen finansinntekt	4	118 654	120 507
Verdiøkning markedsbaserte omløpsmidler	4	616 711	16 777
Sum finansinntekter		746 469	143 777
Verdireduksjon markedsbaserte omløpsmidler	4		
Netto finans		746 469	143 777
Ordinært resultat før skattekostnad		566 335	-87 723
Ordinært resultat etter skattekostnad		566 335	-87 723
Årsresultat	6	566 335	-87 723
Årsresultat etter minoritetsinteresser		566 335	-87 723
Totalresultat		566 335	-87 723
Overføringer og disponeringer			
Avsatt til annen egenkapital		566 335	
Overført fra annen egenkapital			-87 723
Sum overføringer og disponeringer		566 335	-87 723



Balanse

Beløp i: NOK	Note	2019	2018
BALANSE - EIENDELER			
Anleggsmidler			
Immaterielle eiendeler			
Finansielle anleggsmidler			
Investeringer i tilknyttet selskap		292 400	292 400
Sum finansielle anleggsmidler		292 400	292 400
Sum anleggsmidler		292 400	292 400
Omløpsmidler			
Varer			
Fordringer			
Kundefordringer		18 725	20 225
Andre kortsiktige fordringer		833	
Sum fordringer		19 558	20 225
Investeringer			
Markedsbaserte aksjer	4	2 266 826	1 467 889
Sum investeringer		2 266 826	1 467 889
Bankinnskudd, kontanter og lignende			
Bankinnskudd, kontanter o.l.	5	1 019 995	1 232 026
Sum bankinnskudd, kontanter og lignende		1 019 995	1 232 026
Sum omløpsmidler		3 306 379	2 720 140
SUM EIENDELER		3 598 779	3 012 540

BALANSE - EGENKAPITAL OG GJELD

Egenkapital

Innskutt egenkapital



Balanse

Beløp i: NOK	Note	2019	2018
Opptjent egenkapital			
Annen egenkapital	6	3 578 875	3 012 540
Sum opptjent egenkapital		3 578 875	3 012 540
Sum egenkapital		3 578 875	3 012 540
Sum langsiktig gjeld		0	0
Kortsiktig gjeld			
Leverandørgjeld		19 903	
Sum kortsiktig gjeld		19 903	
Sum gjeld		19 903	0
SUM EGENKAPITAL OG GJELD		3 598 779	3 012 540



Årsregnskap

2019

Skogrossisters Og Agenters Landsforening

Org.nr.: 970 518 657



Skogrossisters og agents landsforening

Resultatregnskap

Driftsinntekter og driftskostnader	Note	2019	2018
Salgsinntekt		108 500	101 125
Annen driftsinntekt		0	13 172
Sum driftsinntekter		<u>108 500</u>	<u>114 297</u>
Lønnskostnad	2	68 460	68 460
Annen driftskostnad	3	220 174	277 337
Sum driftskostnader		<u>288 634</u>	<u>345 797</u>
Driftsresultat		<u>-180 134</u>	<u>-231 500</u>
Finansinntekter og finanskostnader			
Annen renteinntekt		11 105	6 493
Annen finansinntekt	4	118 654	120 507
Verdøkning markedsbaserte omløpsmidler	4	616 711	16 777
Resultat av finansposter		<u>746 469</u>	<u>143 777</u>
Årsresultat	6	<u>566 335</u>	<u>-87 723</u>
Overføringer			
Avsatt til annen egenkapital		566 335	0
Overført fra annen egenkapital		0	87 723
Sum overføringer		<u>566 335</u>	<u>-87 723</u>



Skogrossisters og agents landsforening

Balanse

Eiendeler	Note	2019	2018
Finansielle anleggsmidler			
Investeringer i tilknyttet selskap		292 400	292 400
Sum finansielle anleggsmidler		292 400	292 400
Sum anleggsmidler		292 400	292 400
Omløpsmidler			
Fordringer			
Kundefordringer		18 725	20 225
Andre kortsiktige fordringer		833	0
Sum fordringer		19 558	20 225
Investeringer			
Markedsbaserte aksjer	4	2 266 826	1 467 889
Sum investeringer		2 266 826	1 467 889
Bankinnskudd, kontanter o.l.	5	1 019 995	1 232 026
Sum omløpsmidler		3 306 379	2 720 140
Sum eiendeler		3 598 779	3 012 540



Skogrossisters og agenters landsforening


Balanse			
	Note	2019	2018
Egenkapital og gjeld			
Annen egenkapital	6	<u>3 578 875</u>	<u>3 012 540</u>
Sum egenkapital		<u>3 578 875</u>	<u>3 012 540</u>
Gjeld			
Kortsiktig gjeld			
Leverandørgjeld		19 903	0
Sum kortsiktig gjeld		<u>19 903</u>	<u>0</u>
Sum gjeld		<u>19 903</u>	<u>0</u>
Sum egenkapital og gjeld		<u>3 598 779</u>	<u>3 012 540</u>

02.12.2020

Styret i Skogrossisters Og Agenters Landsforening


Bård Spilling
Styrets leder

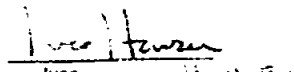

Per Christian Sundby Hansen
styremedlem



Carl August Ringvold
styremedlem


Kathrine Strømseng Ritari
styremedlem


Mathilde Zetlitz Haga
styremedlem/daglig leder


Gitte Thune
styremedlem


Iver Hassen
styremedlem


Oddbjørn Hassen
medlem
varn



Skogrossisters Og Agenters Landsforening

Noter til årsregnskapet for 2019

Note 1 - Regnskapsprinsipper

Årsregnskapet er satt opp i samsvar med regnskapslovens bestemmelser og god regnskapsskikk for små foretak.

Salgsinntekter og kostnader

Inntektsføring skjer etter opptjeningsprinsippet, som normalt vil være leveringstidspunktet for varer og tjenester. Utgifter kostnadsføres i samme periode som tilhørende inntekt.

Hovedregel for vurdering og klassifisering av eiendeler og gjeld

Eiendeler bestemt til varig eie eller bruk i virksomheten er klassifisert som anleggsmidler. Anleggsmidler vurderes til anskaffelseskost, men nedskrives til virkelig verdi når verdifallet forventes ikke å være forbigående. Langsiktig gjeld balanseføres til nominelt beløp på etableringstidspunktet.

Øvrige eiendeler er klassifisert som omløpsmidler, og omfatter i likhet med kortsiktig gjeld poster som forfaller til betaling innen 1 år, samt poster som knytter seg til varekretsløpet. Omløpsmidler vurderes til laveste av anskaffelseskost og virkelig verdi. Kortsiktig gjeld balanseføres til nominelt beløp på etableringstidspunktet.

Fordringer

Kundefordringer og andre fordringer oppføres til pålydende etter fradrag for avsetning til forventet tap. Avsetning til tap gjøres på grunnlag av en individuell vurdering av de enkelte fordringene. I tillegg gjøres det for øvrige kundefordringer en uspesifisert avsetning for å dekke antatt tap.

Note 2 - Lønnskostnader, antall ansatte, mv.

Det er ingen ansatte i foreningen. Forretningsfører har i 2019 mottatt styrehonorar på kr 60 000 for forretningsførelse og juridisk bistand.

Obligatorisk tjenstepensjon

Selskapet er ikke pliktig til å ha tjenstepensjonsordning etter lov om obligatorisk tjenstepensjon.



Skogrossisters Og Agenter Landsforening

Noter til årsregnskapet for 2019

Note 3 - Kostnader

	2019	2018
Annen fremmed tjeneste	9 469	5 625
Messeutgifter	0	2 588
Kontingent Virke	6 000	5 000
Styre og generalforsamlingsmøter	69 388	53 545
Gave	0	2 000
Bankgebyr	3 860	3 141
Konferanse	131 457	205 438
Diverse kostnader	0	0
Sum driftskostnader	220 174	277 337

Note 4 - Markedsbaserte omløpsmidler

Investering	Antall	Markedsverdi	Utbytte
Sparebank 1 Nord-Norge Egenkapitalbevis	10 000	786 000	40 000
Sparebank 1 SMN Egenkapitalbevis	4 500	456 300	22 950
Sparebanken Øst Egenkapitalbevis	8 000	444 000	36 800
Sparebank 1 BV	3 825	151 278	11 284
Sparebanken Vest	6 707	429 248	7 620
		2 266 826	118 654

Markedsbaserte omløpsmidler er vurdert til markedsverdi pr. 31.12.

Note 5 - Bundne midler

I posten inngår bundne bankinnskudd med kr 34.

Note 6 - Egenkapital

	Annen EK
Egenkapital 1. januar 2019	3 012 540
Årets resultat	566 335
Egenkapital 31. desember 2019	3 578 875