



ÅRSREGNSKAPET FOR REGNSKAPSÅRET 2022 - GENERELL INFORMASJON

Enheten

Organisasjonsnummer: 878 631 072
Organisasjonsform: Aksjeselskap
Foretaksnavn: TRØNDERENERGI KRAFT AS
Forretningsadresse: Klæbuveien 118
7031 TRONDHEIM

Regnskapsår

Årsregnskapets periode: 01.01.2022 - 31.12.2022

Konsern

Morselskap i konsern: Ja
Konsernregnskap lagt ved: Nei

Regnskapsregler

Regler for små foretak benyttet: Nei
Benyttet ved utarbeidelsen av årsregnskapet til selskapet: Regnskapslovens alminnelige regler

Årsregnskapet fastsatt av kompetent organ

Bekreftet av representant for selskapet: Hege Johnsen
Dato for fastsettelse av årsregnskapet: 19.06.2023

Grunnlag for avgivelse

År 2022: Årsregnskapet er elektronisk innlevert
År 2021: Tall er hentet fra elektronisk innlevert årsregnskap fra 2022

Det er ikke krav til at årsregnskapet m.v. som sendes til Regnskapsregisteret er undertegnet. Kontrollen på at dette er utført ligger hos revisor/enhetens øverste organ. Sikkerheten ivaretas ved at innsender har rolle/rettighet for innsending av årsregnskapet via Altinn, og ved at det bekreftes at årsregnskapet er fastsatt av kompetent organ.

Brønnøysundregistrene, 02.07.2024



Resultatregnskap

Beløp i: NOK	Note	2022	2021
RESULTATREGNSKAP			
Inntekter			
Energiomsetning	1	719 628 000	677 896 000
Overføringsinntekter	1	3 035 000	2 669 000
Annen driftsinntekt	1	74 619 000	319 159 000
Sum inntekter		797 282 000	999 724 000
Kostnader			
Arbeid på egne investeringsanlegg		-1 845 000	-6 921 000
Energikjøp	2	153 849 000	71 624 000
Overføringskostnader	2	25 921 000	32 927 000
Personalkostnader	3,4	26 973 000	207 932 000
Avskrivning på varige driftsmidler og immaterielle eiendeler	5	32 605 000	47 915 000
Annen driftskostnad	1,3,6	151 781 000	272 114 000
Resultatandel Driva Kraftverk	7	58 485 000	52 297 000
Sum kostnader		447 769 000	677 888 000
Driftsresultat		349 513 000	321 836 000
Finansinntekter og finanskostnader			
Inntekt på investering i datterselskap og tilknyttet selskap	7		-134 052 000
Resultatandel felleskontrollert virksomhet	7		-480 000
Øvrige finansposter	8	36 634 000	8 476 000
Sum finansinntekter		36 634 000	-126 056 000
Netto andre gevinster og tap		516 950 000	117 417 000
Sum finanskostnader		516 950 000	117 417 000
Netto finans		-480 316 000	-243 473 000
Ordinært resultat før skattekostnad		-130 803 000	78 363 000
Skattekostnad på årets resultat	9	-17 299 000	38 211 000
Skattekostnad grunnrenteskatt	9	292 473 000	151 070 000
Ordinært resultat etter skattekostnad		-405 977 000	-110 918 000
Årsresultat		-405 977 000	-110 918 000



Resultatregnskap

Beløp i: NOK	Note	2022	2021
Overføringer og disponeringer			
Ordinært utbytte		137 381 000	0
Avgitt konsernbidrag		147 619 000	521 152 000
Overføringer til/fra annen egenkapital		-690 977 000	-632 070 000
Sum overføringer og disponeringer		-405 977 000	-110 918 000



Balanse

Beløp i: NOK	Note	2022	2021
BALANSE - EIENDELER			
Anleggsmidler			
Immaterielle eiendeler			
Vassdragsrettigheter		79 000	79 000
Utsatt skattefordel	9	226 474 000	136 434 000
Sum immaterielle eiendeler		226 553 000	136 513 000
Varige driftsmidler			
Tomter, bygninger og annen fast eiendom	5	4 787 000	8 792 000
Kraftstasjoner	5	753 181 000	765 376 000
Vassdragsreguleringer	5	330 002 000	292 124 000
Anlegg under arbeid	5	13 765 000	46 082 000
Driftsløsøre, inventar, verktøy, kontormaskiner og lignende	5	11 235 000	42 271 000
Sum varige driftsmidler		1 112 970 000	1 154 645 000
Finansielle anleggsmidler			
Investering i datterselskap	7	364 860 000	365 274 000
Investeringer i tilknyttet selskap	7		447 479 000
Lån til tilknyttet selskap og felles kontrollert virksomhet	7		1 106 000
Investeringer i aksjer og andeler	10	273 000	3 053 000
Andre fordringer	4,11	50 222 000	54 186 000
Sum finansielle anleggsmidler		415 355 000	871 098 000
Sum anleggsmidler		1 754 878 000	2 162 256 000
Omløpsmidler			
Varer			
Varer			2 675 000
Sum varer			2 675 000
Fordringer			
Kundefordringer	1	297 282 000	138 502 000
Andre fordringer	1	734 525 000	745 901 000
Sum fordringer		1 031 807 000	884 403 000
Bankinnskudd, kontanter og lignende			



Balanse

Beløp i: NOK	Note	2022	2021
Bankinnskudd, kontanter og lignende	12	116 466 000	134 928 000
Sum bankinnskudd, kontanter og lignende		116 466 000	134 928 000
Sum omløpsmidler		1 148 273 000	1 022 006 000
SUM EIENDELER		2 903 151 000	3 184 262 000

BALANSE - EGENKAPITAL OG GJELD

Egenkapital

Innskutt egenkapital

Selskapskapital	13	309 645 000	350 000 000
Overkurs	14	207 796 000	1 497 171 000
Sum innskutt egenkapital		517 441 000	1 847 171 000

Sum egenkapital		517 441 000	1 847 171 000
------------------------	--	--------------------	----------------------

Gjeld

Langsiktig gjeld

Pensjonsforpliktelse	4	10 172 000	24 246 000
Utsatt skatt	9	132 584 000	110 114 000
Andre avsetninger for forpliktelse	15	10 419 000	10 419 000
Sum avsetninger for forpliktelse		153 175 000	144 779 000

Annen langsiktig gjeld

Trekk konsernkontoordning		160 249 000	
Annen langsiktig gjeld	16	586 681 000	57 484 000
Sum annen langsiktig gjeld		746 930 000	57 484 000

Sum langsiktig gjeld		900 105 000	202 263 000
-----------------------------	--	--------------------	--------------------

Kortsiktig gjeld

Leverandørgjeld	1	186 359 000	109 256 000
Betalbar skatt	9	245 740 000	128 754 000
Skyldige offentlige avgifter		140 541 000	67 089 000
Avsatt utbytte/konsernbidrag		326 636 000	
Annen korts. gjeld	1	586 329 000	829 729 000
Sum kortsiktig gjeld		1 485 605 000	1 134 828 000



Balanse

Beløp i: NOK	Note	2022	2021
Sum gjeld		2 385 710 000	1 337 091 000
SUM EGENKAPITAL OG GJELD		2 903 151 000	3 184 262 000



Admincontrol

List of Signatures Page 1/1

Årsrapport TrønderEnergi Kraft AS 2022.pdf

Name	Method	Signed at
Sivertsvoll, Børre Johansen	BANKID_MOBILE	2023-06-29 13:56 GMT+02
Austmo, Olav Sem	BANKID	2023-06-29 10:11 GMT+02
Holmen, Ann Cathrine	BANKID	2023-06-29 09:48 GMT+02
Gjersvold, Ståle	BANKID	2023-06-29 09:47 GMT+02



This file is sealed with a digital signature. The seal is a guarantee for the authenticity of the document.

External reference: 6305B037D1A64299A5E655E3511C9AB0



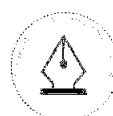
TrønderEnergi Kraft AS – Årsrapport 2022

Årsrapport TrønderEnergi Kraft AS

2022



1



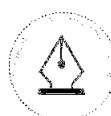
This file is sealed with a digital signature.
The seal is a guarantee for the authenticity
of the document.

Document ID:
6305B037D1A64299A5E655E3511C9AB0



Innhold

Årsberetning 2022.....	3
Organisering av selskapet.....	3
Virksomheten.....	3
Drift og vedlikehold.....	3
Produksjon.....	4
Finansiell risiko.....	4
Bemanning.....	4
Diskriminering.....	4
Redegjørelse om samfunnsansvar.....	4
Forholdet til Åpenhetsloven.....	5
Ytre miljø.....	6
Fortsatt drift.....	6
Redegjørelse for årsregnskapet.....	6
Framtidig utvikling.....	6
Styreansvarforsikring.....	7
Disponering av årsresultat.....	7
Nøkkeltall.....	8
Resultatregnskap.....	9
Balanse 31.12.2022.....	10
Kontantstrømoppstilling.....	13
Noter.....	14
Regnskapsprinsipper.....	14
Note 1 Transaksjoner og mellomværende med nærstående parter.....	17
Note 2 Energikjøp.....	18
Note 3 Personalkostnader.....	19
Note 4 Pensjonsforpliktelser.....	19
Note 5 Varige driftsmidler.....	21
Note 6 Andre driftskostnader.....	21
Note 7 Datterselskap og felleskontrollert virksomhet.....	22
Note 8 Netto finansposter.....	24
Note 9 Skattekostnad.....	24
Note 10 Aksjer og andeler i andre foretak m.v.....	26
Note 11 Obligasjoner og andre fordringer.....	26
Note 12 Bankinnskudd.....	26
Note 13 Aksjekapital og aksjonærinformasjon.....	26
Note 14 Egenkapital.....	27
Note 15 Andre avsetninger for forpliktelser.....	27
Note 16 Annen langsiktig gjeld.....	27
Note 17 Magasinbeholdning og produksjon.....	27



Årsberetning 2022

Organisering av selskapet

TrønderEnergi Kraft AS ble etablert 01.06.1997. Selskapet eies med 90,01% av TrønderEnergi Kraft Holding AS og 9,99% av Aneo Production Holding AS. Med virkningsdato 1.1.22 ble en fisjon gjennomført, hvor vindkrafteiendeler og eiendeler knyttet til nedstrøms aktivitet ble fisjonert ut til Aneo-konsernet. Selskapets hovedvirksomhet etter fisjonen er produksjon av elektrisk energi fra vannkraft, samt annen aktivitet som hører naturlig sammen med dette. Selskapet drives på forretningsmessig basis innenfor rammen av gjeldende energilovgivning med vekt på langsiktig verdiskapning. Selskapets forretningskontor er i Trondheim. Regnskap for TrønderEnergi AS og konsern kan hentes ned fra internett på www.tronderenergi.no.

Daglig leder er Ann-Cathrine Holmen. Selskapets styre består av 3 medlemmer. Styret rapporterer til selskapets generalforsamling.

Virksomheten

TrønderEnergi Kraft AS eier 11 vannkraftverk. I tillegg eier selskapet 35 % av Kraftverkene i Orkla (KVO) og 75 % av Driva Kraftverk (DK). Selskapet driver sine egne kraftverk og er operatør for vannkraftanleggene i KVO og Driva. Samlet normalproduksjon fra egne og deleide vannkraftverk har de siste 10 år inkludert 2022 vært 1 787,9 GWh i gjennomsnitt, inklusive en tilsigsavhengig kraftrettighet i Nea kraftverk med et gjennomsnittlig uttak på 344,7 GWh i samme periode.

Drift og vedlikehold

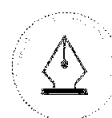
Etter utfisjoneringsen til Aneo høsten 2022 er eierskap og drift av vannkraft fortsatt i TrønderEnergi Kraft AS. Det har etter fisjonen vært fokus på hvordan arbeidet skal deles mellom TrønderEnergi Kraft AS, der utførende vedlikeholdspersonell er ansatt, og Aneo som står for produksjonsplanlegging og systemadministrasjon gjennom en langsiktig tjenesteavtale.

Større vedlikeholdsarbeider gjennomført i 2022:

- Rehabilitering av dammer i Vik-vassdraget slutført
- Fjellsikring i adkomsttunneller i anlegg på Fosen
- Skifte av finvaregrind i Sjøa

Feilrapporter og tilsyn er sammen med program for forebyggende vedlikehold styrende for aktiviteten. Prosjekt for å i større grad ta i bruk tilstandsdata fra anleggene i arbeidet med prediktivt vedlikehold og feilanalyse er videreført også i 2022.

Samlet for TEK, Driva og KVO's vannkraftanlegg har man i 2022 oppnådd en nyttejustert tilgjengelighet på 96,1 %. Målet er 99 %. Lavere tilgjengelighet skyldes først og fremst de store rehabiliteringsprosjektene i Litfossen og Driva.





TrønderEnergi Kraft AS – Årsrapport 2022

Produksjon

Årsproduksjonen for TrønderEnergi Kraft i 2022 ble på 2 353 GWh inkludert egne vannkraftverk, andeler i KVO og Driva samt uttaksretten i Nea kraftverk.

Gjennomsnittlig kraftpris for område Midt-Norge (NO3) ble 42,78 øre pr. kWh i 2022 mot 41,9 øre pr. kWh i 2021. Den høyeste månedsprisen ble notert i desember på 173,89 øre/kWh, mens den laveste prisen ble notert i juli på 1,87 øre/kWh.

Gjennom optimalisering disponeres kraften for å oppnå best mulig pris gitt de begrensninger som konsesjonsreglement og tekniske forhold gir. Fra dette arbeidet ble det oppnådd en mer verdi på hele produksjonen på 8,22 øre pr. kWh. Dette sammenlignet med 4,2 øre pr. kWh i 2021. I tillegg er noe av kraften bundet opp i konsesjonskraft- og industrikraftkontrakter og noe prissikres.

Finansiell risiko

Likviditets-, kreditt- og markedsrisiko

Selskapet har ingen rentebærende gjeld, men er finansiert med egenkapital fra eierne. Både rente- og finansieringsrisiko og likviditetsrisiko anses dermed å være begrenset.

Energiomsetningen i TrønderEnergi Kraft AS foregår hovedsakelig gjennom tjenesteavtale med Aneo. TrønderEnergi Kraft AS har dermed en kortsiktig motpartsrisiko mot Aneo for levering av omsetning. Selskapet har også noen langsiktige bilaterale kraftsikringsavtaler som innebærer motpartsrisiko.

Bemannning

Ved årets utgang var det 27 ansatte i selskapet mot 184 året før. Antall årsverk var 26,85 mot 183,4 året før. Årsaken til den store endringen er utfisjonering av virksomhet fra TrønderEnergi Kraft AS til Aneo AS som ble gjennomført i 2022. Forholdet mellom kvinner og menn var slik:

Menn	23
Kvinner	4

Diskriminering

TrønderEnergi arbeider proaktivt for å sikre mangfold i vår virksomhet og skal aldri diskriminere noen på grunnlag av kjønn, seksuell orientering, etnisk eller kulturell bakgrunn, politisk ståsted, funksjonshemming eller alder. Dette er også beskrevet og nedfelt i TrønderEnergis dokument om etikk og samfunnsansvar.

Redegjørelse om samfunnsansvar

Vi viser til morselskapets redegjørelse. Denne er å finne i årsberetningen for TrønderEnergi AS på tronderenergi.no eller brreg.no sine nettsider.



This file is sealed with a digital signature.
The seal is a guarantee for the authenticity
of the document.

Document ID:
6305B037D1A64299A5E655E3511C9AB0

Forholdet til Åpenhetsloven

TrønderEnergi Kraft AS etterlever plikten til å redegjøre for aktsomhetsvurderinger iht. § 5 i Åpenhetsloven ved å kommunisere følgende på tronderenergi.no sine hjemmesider:

- En generell beskrivelse av organisering, driftsområde retningslinjer og rutiner for hvordan selskapet håndterer faktiske og potensielle negative konsekvenser for grunnleggende menneskerettigheter og anstendige arbeidsforhold
- Opplysninger faktiske negative konsekvenser og vesentlig risiko for negative konsekvenser som er avdekket gjennom aktsomhetsvurderingene

Opplysninger om tiltak som er iverksatt eller planlegges å iverksette for å stanse faktiske negative konsekvenser eller begrense vesentlig risiko for negative konsekvenser, og resultatet eller forventede resultater av disse tiltakene.

Ansatte og arbeidsmiljø

- Overordnet målsetning: Null arbeidsrelaterte ulykker, personskader og sykdom
- Beskrivelse av arbeidsmiljøet: I TEKs operatørskap gjelder følgende arbeidsmiljøfaktorer: fysiske (eks. støy, belysning, biologisk, inneklima)-, kjemiske faktorer, ergonomiske- og psykososiale/organisatoriske faktorer. For å sikre forsvarlig arbeidsmiljø og for å ivareta sikkerhet utføres risikovurderinger og arbeidsmiljøkartlegginger med tilhørende tiltak. Personlig vernutstyr benyttes ved behov/når det er nødvendig.

Arbeidsmiljøtiltak:

- AMU-møter gjennomført iht. plan
- HMS-risikovurdering, inkl. styring av risikoer ved arbeid i vannkraftanlegg eller tilknyttet aktivitet
- Internrevisjon rehabiliteringsprosjekt, august 2022
- Verneombudsopplæring, gjennomført for alle verneombud, vår 2022
- Bedriftshelsetjenester og helseoppfølging gjennomført iht. plan
- Vernerunder gjennomført iht. plan – digital løsning på plass
- HMS-statistikk utarbeidet månedlig, 12 mnd. Rullerende
- License to Operate, gjennomført i henhold til plan
- HMS-kampanjeplan gjennomført i henhold til plan
- FSE-kurs gjennomført operativt personell
- Nedfiringkurs gjennomført for operativt personell
- Beredskapsøvelser gjennomført, damsikkerhet, brann og rømning, førstehjelpskurs
- Evaluering av TEK som byggherre i henhold til byggherreforskriften gjennomført
- Utførende Vann har hatt avdelingssamling med fokus på kjemikaliestyling
- Planlegging, risikovurdering og tiltak for rehabilitering av Grana i 2023



TrønderEnergi Kraft AS – Årsrapport 2022

HMS-nøkkeltall for TEK 2022 (inkl. leverandører)	
Skader med fravær	0
Skader uten fravær	1 ¹
Alvorlige hendelser (inkl. hendelser med stort ulykkespotensiale)	1 ²
¹ Kutt i finger ved bruk av bormaskin, Brattset kraftverk	
² Steinsprang foran portalbygg, Skjærlivatn kraftverk	

HMS-indikatorer for TEK 2022 (inkl. leverandører)	
H1-TEK (skader med fravær/million arbeidstimer)	0
H2-TEK (skader med og uten fravær/millioener arbeidstimer)	11,9
SIF TEK (hendelser med stort skadepotensiale/million arbeidstimer)	11,9

Ytre miljø

TrønderEnergi Kraft AS' virksomhet påvirker ikke det ytre miljø på andre måter enn det som er vanlig for denne type virksomhet. Virksomheten drives i henhold til selskapets kvalitetssikringssystem, gitte konsesjoner og aktuelle lover og forskrifter. Elektrisitetsproduksjon fra vannkraftverk regnes normalt som en meget miljøvennlig produksjonsmåte i forhold til andre former for elektrisitetsproduksjon.

Fortsatt drift

Ved utarbeidelse av regnskapet er det lagt til grunn at selskapet skal drives videre, og det bekreftes at forutsetningene for dette er til stede.

Redegjørelse for årsregnskapet

Samlede driftsinntekter i selskapet ble 797,3 millioner kroner med et driftsresultat på 349,5 millioner kroner.

Resultatet før skatt ble -130,8 millioner kroner mot 78,4 millioner kroner i 2021.

Årets skattekostnad er på 275,2 millioner kroner som gir et resultat etter skatt på -405,9 millioner kroner. Av total skatt utgjør skatt på grunnrente til sammen 292,5 millioner kroner.

Framtidig utvikling

De økonomiske resultatene i TrønderEnergi Kraft AS er påvirket av både markedsbestemte priser, hydrologiske forhold og rammebetingelser gitt av offentlige myndigheter.

Kraftprisen i Midt-Norge har svingt historisk mye de siste årene. Fra rekordlave priser i 2020 til høye priser mye av året i 2021 og 2022. Denne utviklingen forventes å fortsette de nærmeste årene. Med den høye utbyggingstakten av ny vindkraft i midtre og nordlige deler av både Norge og Sverige man har sett de siste par årene i kombinasjon med begrensede utvekslingskapasiteter sørover, er TrønderEnergi Kraft AS forberedt på perioder med fortsatt lave priser. Dette er bakgrunnen for at TrønderEnergi Kraft AS har prissikret store deler av produksjonen de nærmeste årene.



This file is sealed with a digital signature.
The seal is a guarantee for the authenticity
of the document.

Document ID:
6305B037D1A64299A5E655E3511C9AB0



TrønderEnergi Kraft AS – Årsrapport 2022

Styreansvarsforsikring

Det er tegnet forsikring for styrets medlemmer og daglig leder for deres mulige rettslige erstatningsansvar for ren formueskade som sikrede kan pådra seg i egenskap av sin funksjon.

Disponering av årsresultat

	<i>1000 kr</i>
Årets resultat i TrønderEnergi Kraft AS ble på	-405 977
Styret foreslår følgende disponeringer:	
Avsatt utbytte	137 381
Konsernbidrag	147 619
Overføring fra annen egenkapital	-690 977

Trondheim, 19 juni 2023

Ståle Gjersvold
Styreleder

Børre J. Sivertsvoll
Nestleder

Ann-Cathrine Holmen
Daglig leder

Olav Sem Austmo
Styremedlem



This file is sealed with a digital signature.
The seal is a guarantee for the authenticity
of the document.

Document ID:
6305B037D1A64299A5E655E3511C9AB0



TrønderEnergi Kraft AS – Årsrapport 2022

Nøkkeltall

	2022	2021	2020	2019	2018
Omsetning	797 282	999 724	601 697	1 067 427	564 593
Driftsresultat (1000 kr)	349 514	321 836	-44 025	511 078	74 992
Årsresultat (1000 kr)	-405 977	-110 918	-58 800	309 587	410 782
Investeringer (1000 kr)	56 199	63 353	31 479	37 229	35 406
Egenkapitalprosent (Egenkapital/totalkapital)	18,27 %	58,01 %	84,33 %	74,92 %	75,20 %



This file is sealed with a digital signature.
The seal is a guarantee for the authenticity
of the document.

Document ID:
6305B037D1A64299A5E655E3511C9AB0



TrønderEnergi Kraft AS – Årsrapport 2022

Resultatregnskap

		1 000 kr.	
	Note	2022	2021
Energiomsetning	1	719 628	677 896
Overføringsinntekt	1	3 035	2 669
Annen driftsinntekt	1	74 619	319 159
Sum driftsinntekter		797 282	999 724
Arbeid på egne investeringsanlegg		-1 845	-6 921
Energikjøp	2	153 849	71 624
Overføringskostnad	1	25 921	32 927
Personalkostnad	3, 4	26 973	207 932
Ordinære avskrivninger	5	32 605	47 915
Nedskrivning varige driftsmidler	5		
Annen driftskostnad	6, 3, 1	151 781	272 114
Resultat og innarbeiding av Driva Kraftverk	7	58 485	52 297
Sum driftskostnader		447 768	677 888
Driftsresultat		349 514	321 836
Netto andre gevinster og tap		-516 950	-117 417
Inntekt fra felleskontrollert virksomhet	7		-480
Inntekt på investering i tilknyttet selskap	7		-134 052
Øvrige finansposter	8	36 634	8 476
Netto finansposter		-480 316	-243 474
Ordinært resultat før skattekostnad		-130 803	78 363
Skattekostnad på ordinært resultat	9	-17 299	38 211
Skattekostnad grunnrenteskatt	9	292 474	151 070
Årsresultat		-405 977	-110 918
Disponering av årsoverskudd/dekning av årsunderskudd:			
Avsatt utbytte		137 381	
Konsernbidrag		147 619	521 152
Overført fra annen egenkapital		-690 977	-632 070



This file is sealed with a digital signature.
The seal is a guarantee for the authenticity
of the document.

Document ID:
6305B037D1A64299A5E655E3511C9AB0



TrønderEnergi Kraft AS – Årsrapport 2022

Balanse 31.12.2022

				<i>1 000 kr.</i>	
EIENDELER	Note	2022	2021		
ANLEGGSMIDLER					
<u>Immaterielle eiendeler</u>					
Vassdragsrettigheter		79	79		
Utsatt skattefordel	9	122 784			
Utsatt skattefordel grunnrente	9	103 690	136 434		
Sum immaterielle eiendeler		226 553	136 513		
<u>Varige driftsmidler</u>					
Bygninger og annen fast eiendom	5	4 787	8 792		
Kraftstasjoner	5	753 181	765 376		
Vassdragsreguleringer	5	330 002	292 123		
Driftsløsøre, inventar, verktøy, kontormaskiner ol	5	11 235	42 271		
Anlegg under arbeid	5	13 765	46 082		
Sum varige driftsmidler		1 112 970	1 154 645		
<u>Finansielle anleggsmidler</u>					
Investeringer i datterselskap	7	364 860	365 274		
Investering i tilknyttet selskap	7		447 479		
Investering i felleskontrollert virksomhet	7		1 106		
Investeringer i aksjer og andeler	10	273	3 053		
Obligasjoner og andre fordringer	4,11	50 222	54 186		
Sum finansielle anleggsmidler		415 355	871 097		
Sum anleggsmidler		1 754 878	2 162 256		
<u>Omløpsmidler</u>					
Varelager			2 675		
Kundefordringer	1	297 282	138 502		
Andre fordringer	1	734 525	745 901		
Bankinnskudd, kontanter o.l.	12	116 465	134 929		
Sum omløpsmidler		1 148 272	1 022 007		
SUM EIENDELER		2 903 151	3 184 262		

1 000 kr.

10



This file is sealed with a digital signature.
The seal is a guarantee for the authenticity
of the document.

Document ID:
6305B037D1A64299A5E655E3511C9AB0



TrønderEnergi Kraft AS – Årsrapport 2022

EGENKAPITAL OG GJELD	Note	2022	2021
Egenkapital			
<u>Innskutt egenkapital</u>			
Aksjekapital	13	309 645	350 000
Overkurs	14	207 796	1 497 171
Sum innskutt egenkapital		517 441	1 847 171
<u>Opptjent egenkapital</u>			
Annen egenkapital	14		
Sum opptjent egenkapital		0	0
Sum egenkapital		517 441	1 847 171
Gjeld			
<u>Langsiktig gjeld</u>			
Pensjonsforpliktelser	4	10 172	24 246
Utsatt skatt	9		26 082
Utsatt skatt grunnrenteinntekt	9	132 584	84 032
Andre avsetninger og forpliktelser	15	10 419	10 419
Trekk konsernkontoordning		160 249	
Annen langsiktig gjeld	16	586 681	57 484
Sum langsiktig gjeld		900 105	202 263
<u>Kortsiktig gjeld</u>			
Leverandørgjeld	1	186 359	109 256
Betalbar skatt	9	245 740	128 754
Skyldig offentlige avgifter		140 541	67 089
Avsatt utbytte/konsernbidrag		326 636	
Annen kortsiktig gjeld	1	586 328	829 729
Sum kortsiktig gjeld		1 485 605	1 134 828
Sum gjeld		2 385 709	1 337 091
SUM EGENKAPITAL OG GJELD		2 903 151	3 184 262



This file is sealed with a digital signature.
The seal is a guarantee for the authenticity
of the document.

Document ID:
6305B037D1A64299A5E655E3511C9AB0



TrønderEnergi Kraft AS – Årsrapport 2022

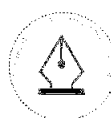
Trondheim, 19 juni 2023

Ståle Gjersvold
Styreleder

Børre J. Sivertsvoll
Nestleder

Ann-Cathrine Holmen
Daglig leder

Olav Sem Austmo
Styremedlem



This file is sealed with a digital signature.
The seal is a guarantee for the authenticity
of the document.

Document ID:
6305B037D1A64299A5E655E3511C9AB0



TrønderEnergi Kraft AS – Årsrapport 2022

Kontantstrømoppstilling

	2022	2021
KONTANTSTRØMMER FRA OPERASJONELLE AKTIVITETER		
Resultat før skattekostnad	-130 803	78 363
Periodens betalte skatt	-128 754	-30 819
Tap/gevinst ved salg av anleggsmidler	41	-40 521
Ordinære avskrivninger	32 605	47 915
Endring i varelager	2 675	-1 450
Endring i kundefordringer	-158 780	-64 230
Endring i leverandørgjeld	77 103	117 338
Forskjell mellom kostnadsført pensjon og inn-/utbet i pensjonsforhold	-5 863	-7 237
Resultatandel egenkapitalmetoden fratrukket utdeling fra selskapet	-414	146 034
Urealisert verdiendring kraftkontrakter	677 360	224 549
Endring i andre tidsavgrensningsposter	-351 240	-114 078
Effekt av valutakursendringer	16 917	-40 226
Netto kontantstrøm fra operasjonelle aktiviteter	30 847	315 636
KONTANTSTRØMMER FRA INVESTERINGSAKTIVITETER		
Innbetalinger ved salg av varige driftsmidler	578	400
Utbetalinger ved kjøp av varige driftsmidler	-60 359	-63 353
Inn/utbetaling lånefordring konsern	-499	-232
Inn/utbetalinger på andre lånefordringer	0	-19 549
Innbetalt ved salg av aksjer og andeler	0	57 704
Utbetalt ved kjøp av aksjer og andeler	0	-93 636
Netto kontantstrøm fra investeringsaktiviteter	-60 281	-118 666
KONTANTSTRØMMER FRA FINANSIERINGSAKTIVITETER		
Utbetaling av konsernbidrag	-587 447	-31 287
Netto kontantstrøm fra finansieringsaktiviteter	-587 447	-31 287
Sum netto kontantstrøm	-616 881	165 683
Netto endring i konsernkontoordning	708 264	-83 224
Netto endring i kontanter og kontantekvivalenter	91 383	82 459
Kontanter og kontantekvivalenter pr. 01.01.	134 929	52 471
Fisjon bankbeholdning 01.01	-109 848	0
Ny kontant og kontantekvivalenter pr 01.01	25 081	52 471
Kontanter og kontantekvivalenter pr. 31.12.	116 465	134 929



This file is sealed with a digital signature.
The seal is a guarantee for the authenticity
of the document.

Document ID:
6305B037D1A64299A5E655E3511C9AB0

Noter

Regnskapsprinsipper

Årsregnskapet er satt opp i samsvar med regnskapsloven av 1998 og god regnskapsskikk i Norge.

Konsolidering

TrønderEnergi Kraft AS er et underkonsern i TrønderEnergi- konsernet. Det er ikke utarbeidet konsernregnskap i underkonsernet.

Inntektsføring og kostnadsføring

Inntektsføring ved salg av varer og tjenester foretas ved opptjening, mens kostnadsføring skjer etter sammenstillingsprinsippet. Inntekter og kostnader henføres til det året de er opptjent, henholdsvis forbrukt.

Varelager

Varelager regnskapsføres til det laveste av anskaffelseskost og netto salgspris.

Klassifisering av eiendeler og gjeld

Omløpsmidler omfatter poster som forfaller til betaling innen ett år etter balansedagen, samt poster som knytter seg til varekretsløpet. Eiendeler bestemt til varig eie eller bruk og øvrige eiendeler er klassifisert som anleggsmidler. Tilsvarende regler er benyttet for klassifiseringen av kortsiktig og langsiktig gjeld

Omløpsmidler vurderes til laveste verdi av anskaffelseskost og virkelig verdi. Kortsiktig gjeld balanseføres til nominelt beløp på etableringstidspunktet og justeres ikke til virkelig verdi som følge av renteendring.

Anleggsmidler vurderes til anskaffelseskost, men nedskrives til virkelig verdi dersom verdifallet ikke forventes å være forbigående. Anleggsmidler med begrenset økonomisk levetid avskrives planmessig. Langsiktig gjeld balanseføres til nominelt beløp på etableringstidspunktet og justeres ikke til virkelig verdi som følge av renteendring.

Immaterielle eiendeler

Immaterielle eiendeler som består av vannfallsrettigheter, goodwill og andre immaterielle rettigheter er oppført til historisk anskaffelseskost. Vannfallsrettigheter avskrives ikke da det ikke foreligger hjemfallsrett. Goodwill og immaterielle eiendeler for øvrig avskrives lineært over forventet økonomisk levetid. Levetiden er vurdert i forhold til den underliggende virksomheten.

Varige driftsmidler og avskrivninger

Anlegg, maskiner o.l. er ført opp i balansen til kostpris fratrukket akkumulerte avskrivninger. Kostpris inkluderer renter i byggetiden, eget arbeid i forbindelse med anleggene og engangserstatninger.

Ordinære avskrivninger beregnes lineært over driftsmidlets økonomiske levetid. Avskrivningstiden er i samsvar med anbefalingen fra Energi Norge.

Anskaffelser som gir fremtidige økonomiske fordeler eller øker driftsmidlenes levetid aktiveres.

Kostnader ved vanlig vedlikehold og reparasjoner blir løpende kostnadsført. Kostnader ved større utskiftninger og fornyelser som øker driftsmidlenes levetid eller ytelse vesentlig, aktiveres.



Felleskontrollert virksomhet

Felleskontrollert virksomhet regnskapsføres etter egenkapitalmetoden og bruttometoden.

Finansielle anleggsmidler

Langsiktige plasseringer, herunder aksjer og andeler vurderes til anskaffelseskost og nedskrives til virkelig verdi dersom verdifallet ikke er forbigående. Mottatt utbytte og andre overskuddsutdelinger inntektsføres som annen finansinntekt.

Datterselskap er innarbeidet etter egenkapitalmetoden.

Fordringer

Kundefordringer er ført opp til pålydende med fradrag av konstaterte og sannsynlige tap. Andre fordringer er ført opp til pålydende.

Magasinbeholdninger

Magasinbeholdning av vann er ikke inntatt i regnskapet, verken i balansen eller i form av periodisering av inntekter eller kostnader i resultatregnskapet. Vesentlige endringer i vannmagasinbeholdningen over årsskiftet vil indirekte påvirke årets resultat.

Årlige erstatninger

Erstatninger blir betalt til grunneiere for å få bruksrett til vannfall og grunn. Erstatningsutbetalingene er hovedsakelig evigvarende i form av løpende årlige utbetalinger eller plikt til å levere konsesjonskraft. Det er ikke avsatt noe beløp i balansen til å dekke disse framtidige forpliktelsene, da disse motsvares av tilsvarende rettigheter. Utbetalte årlige erstatninger samt engangsutløsning av årlige erstatninger kostnadsføres på betalingstidspunktet.

Pensjonskostnader og pensjonsforpliktelser

Ved regnskapsføring av pensjon er lineær opptjeningsprofil og forventet sluttlønn som opptjeningsgrunnlag lagt til grunn. Estimatavvik og virkningen av endrede forutsetninger amortiseres over forventet gjenværende opptjeningstid i den grad de overstiger 10 % av den største av pensjonsforpliktelsen og pensjonsmidlene (korridor). Virkningen av endringer i pensjonsplan fordeles over gjenværende opptjeningstid. Arbeids giveravgift er inkludert i tallene. Pensjonsmidlene vurderes til virkelig verdi.

Skatt

Skatt er i regnskapet behandlet i henhold til foreløpig regnskapsstandard om skatt og uttalelser som gjelder særskilt for energiverk. Skattekostnaden er den periodiserte skatten knyttet til det regnskapsmessige resultat. Skattekostnaden består av betalbar skatt som er beregnet på grunnlag av selskapets skattemessige inntekt og endring i utsatt skatt på grunnlag av midlertidige resultatforskjeller mellom regnskap og skatt. Betalbar skatt består av skatt på alminnelig inntekt, som beregnes på grunnlag av skattepliktig resultat på kraftproduksjon, omsetning av kraft og øvrige aktiviteter.

Utsatt skattefordel / utsatt skatt beregnes med utgangspunkt i midlertidige resultatforskjeller.

Skattereduserende midlertidige forskjeller er utliknet mot skatteøkende midlertidige forskjeller og utsatt skatt beregnet på netto skatteøkende forskjeller. Utsatt skattefordel er beregnet på grunnlag av skattereduserende midlertidige forskjeller som ikke er utliknet, dog maksimalt til det beløp som i balansen er oppført som utsatt resultatskatt.

Utover alminnelig inntektsskatt belastes kraftproduksjonsvirksomheten med eiendomsskatt, naturressursskatt og grunnrenteskatt.



Grunnrenteskatt

Betalbar grunnrenteskatt utgjør 57,7% av netto grunnrenteinntekt beregnet for hvert kraftverk. Grunnrenteinntekten blir beregnet på grunnlag av det enkelte kraftverks produksjon time for time, multiplisert med spotprisen i den korresponderende timen. For leveranser av konsesjonskraft og kraft på langsiktige kontrakter under spesifikke vilkår brukes faktisk kontraktspris. Den beregnede inntekten reduseres med faktiske driftskostnader, avskrivninger og en friinntekt for å komme frem til netto grunnrenteinntekt. Friinntekten fastsettes årlig på grunnlag av skattemessig verdi av driftsmidlene i kraftverket multiplisert med en normrente. Negativ grunnrenteinntekt oppstår i et kraftverk kan fra og med 2007 samordnes mot positiv grunnrenteinntekt i andre kraftverk. Tidligere års negative grunnrente kan fremføres med renter mot senere års positiv grunnrenteinntekt i samme kraftverk. Utsatt skatt grunnrente består av utsatt skattefordel knyttet til framførbare underskudd og utsatt skatt knyttet til midlertidige forskjeller for hvert kraftverk. Utsatt skattefordel balanseføres dersom dette kan sannsynliggjøres anvendt i løpet av en 15 års periode.

Fra inntektsåret 2021 innføres kontantstrømsskatten i grunnrenteskatteregningen. Endringen innebærer at investeringer i vannkraftanleggene gjøres fradragberettiget i sin helhet i investeringsåret. I tillegg gis fradrag i grunnrenteskatteregningen for selskapskatt på grunnrentepliktig inntekt.

Naturressursskatt

Naturressursskatt er en overskuddsuavhengig skatt som beregnes på grunnlag av det enkelte kraftverks gjennomsnittlige produksjon de siste syv årene. Skattesatsen er satt til 1,3 øre/kwh. Overskuddsskatt kan avregnes mot betalbar naturressursskatt. Den andelen av naturressursskatten som overstiger overskuddsskatt, kan framføres med renter til senere år, og balanseføres som en forskuddsbetalt skatt (fordring).

Eiendomsskatt

Eiendomsskatt for kraftverk blir beregnet på grunnlag av faktisk produksjon, med fradrag for faktiske driftskostnader og betalt grunnrenteskatt i det enkelte kraftverk. Inntektssiden i eiendomsskattegrunnlaget beregnes ut fra samme grunnlag som grunnrentebeskatningen. Skattegrunnlaget framkommer ved å diskontere foregående fem års netto driftsinntekter i kraftverket med fastsatt rente over all framtid med fradrag for nåverdien av kraftverkets beregnede kostnader for utskiftning av driftsmidler. Av eiendomsskattegrunnlaget beregnes fra 0,2 % til 0,7 % eiendomsskatt til den enkelte kommune. Eiendomsskatt presenteres som en driftskostnad.

Eiendeler og gjeld i utenlandsk valuta

Pengeposter i utenlandsk valuta er i balansen omregnet til balansedagens kurs.

Opsjoner

Opsjonsavtaler anvendes for å regulere risiko knyttet til framtidige kjøp og salg av energi. Den betalte opsjonspremie balanseføres og periodiseres over den avtalte leveringsperiode.

Forwardkontrakter

Forward-kontrakter knyttet til kraftmarkedet regnskapsføres til laveste av kostpris og markedsverdi.

Valutaterminer

Valutaterminer regnskapsføres til markedsverdi. En valutatermin regnskapsføres som kontantstrømsikring.





TrønderEnergi Kraft AS – Årsrapport 2022

Finansiell risiko

Likviditetsrisiko, kredittrisiko og markedsrisiko er omtalt i årsberetningen.

Kontantstrømoppstilling

Ved utarbeidelse av kontantstrømoppstilling er den indirekte metoden benyttet.

Note 1 Transaksjoner og mellomværende med nærstående parter

Resultatmessige transaksjoner med nærstående parter:

Omsetning til nærstående:				1000 kr	
Transaksjonsgruppe	Tilhører resultatlinje	Motpart	Forhold til motparten	2022	2021
Energjomsetning	Salgsinntekt	Aneo Fosen Vind Holding AS	Nærstående selskap		-70 541
Energjomsetning	Salgsinntekt	Driva Kraftverk	Nærstående selskap	4 055	-
Energjomsetning	Salgsinntekt	Aneo Roan Vind Holding AS	Nærstående selskap		-127 697
Tjenesteyting	Annen driftsinntekt	Driva Kraftverk	Konsernselskap		31 150
Tjenesteyting	Annen driftsinntekt	Aneo Build AS	Nærstående selskap		1 040
Tjenesteyting	Annen driftsinntekt	Aneo Fosen Vind Holding AS	Nærstående selskap		617
Tjenesteyting	Annen driftsinntekt	Energibygget AS	Nærstående selskap		1 453
Tjenesteyting	Annen driftsinntekt	Aneo Mobility AS	Nærstående selskap		18 346
Tjenesteyting	Annen driftsinntekt	Aneo Vind AS	Nærstående selskap		82 803
Tjenesteyting	Annen driftsinntekt	Terminalveien 7 Berkåk AS	Nærstående selskap		5 266
Tjenesteyting	Annen driftsinntekt	TrønderEnergi AS	Nærstående selskap		5 796
Tjenesteyting	Annen driftsinntekt	Aneo Retail AS	Nærstående selskap		9 989
Tjenesteyting	Annen driftsinntekt	Aneo Roan Vind Holding AS	Nærstående selskap		941
Tjenesteyting	Annen driftsinntekt	Aneo Energy AS	Nærstående selskap		7 261
Sum omsetning til nærstående parter				4 055	-33 576
Kjøp fra nærstående:				2022	2021
Transaksjonsgruppe	Tilhører resultatlinje	Motpart	Forhold til motparten		
Husleie	Annen driftskostnad	TrønderEnergi AS	Konsernselskap		2
Husleie	Annen driftskostnad	Terminalveien 7 Berkåk AS	Nærstående selskap		5 249
Husleie	Annen driftskostnad	Energibygget AS	Nærstående selskap		12 923
Andre	Netto andre gevinster og tap	TrønderEnergi AS	Konsernselskap	71 020	
Tjenesteyting	Annen driftskostnad	Energibygget AS	Nærstående selskap		5 332
Tjenesteyting	Annen driftskostnad	Aneo Mobility AS	Nærstående selskap		120
Tjenesteyting	Annen driftskostnad	Aneo Build AS	Nærstående selskap		146
Tjenesteyting	Inntekt på inv. i Driva Kraftverk	Driva Kraftverk	Konsernselskap	58 485	52 297
Tjenesteyting	Annen driftskostnad	Aneo Energy AS	Nærstående selskap		585
Tjenesteyting	Annen driftskostnad	Aneo Retail AS	Nærstående selskap		268
Sum kostnader				129 505	76 922



This file is sealed with a digital signature. The seal is a guarantee for the authenticity of the document.

Document ID:
6305B037D1A64299A5E655E3511C9AB0



TrønderEnergi Kraft AS – Årsrapport 2022

Mellomværende med nærstående parter:

1000 kr

Motpart	Forhold til motparten	Kunde- fordringer 2022	Andre fordringer 2022	Konsern- konto 2022	Kunde- fordringer 2021	Andre fordringer 2021	Konsern- konto 2021
TrønderEnergi AS	Konsernselskap	19 582			2	7 723	548 015
Aneo Retail AS	Nærstående selskap				5 837	8	
Aneo Fosen Vind Holding AS	Nærstående selskap				-12 442	88	
Aneo Roan Vind Holding AS	Nærstående selskap					240	
Aneo Energy AS	Nærstående selskap				4 527	322	
Driva Kraftverk	Konsernselskap	5 985	15 092			8 621	
Terminalveien 7 Berkåk	Nærstående selskap					391	
Aneo Mobility AS	Nærstående selskap				127	8 157	
Aneo Build AS	Nærstående selskap				23 455	974	
Energibyggget	Nærstående selskap					596	
Osaelva Kraftverk AS	Nærstående selskap				65		
Aneo Vind AS	Nærstående selskap				436	9 922	
Sum		25 568	15 092	0	22 006	37 042	548 015

Motpart	Forhold til motparten	Leverandør- gjeld 2022	Annen korts. gjeld 2022	Leverandør- gjeld 2021	Annen korts. gjeld 2021
TrønderEnergi AS	Konsernselskap			317	257 580
Aneo Roan Vind Holding AS	Nærstående selskap			3 995	
Aneo Build AS	Nærstående selskap			128	146
Aneo Vind AS	Nærstående selskap			151	924
Aneo Retail AS	Nærstående selskap			290	6 826
Aneo Energy AS	Nærstående selskap			-742	618
Aneo Fosen Vind Holding AS	Nærstående selskap				135 348
Driva Kraftverk	Nærstående selskap		7 357		1 278
Terminalveien 7 Berkåk	Nærstående selskap				32 128
Aneo Mobility AS	Nærstående selskap				157 230
Sum		0	7 357	4 139	592 077

Note 2 Energikjøp

TEK har en evigvarende uttaksrett fra produksjonen i Nea kraftverk. Kraftverket eies og opereres av Statkraft Energi AS. Kostnader knyttet til uttaksretten klassifiseres som energikjøp.



This file is sealed with a digital signature. The seal is a guarantee for the authenticity of the document.

Document ID:
6305B037D1A64299A5E655E3511C9AB0

Note 3 Personalkostnader

	<i>1000 kr</i>	
Personalkostnader	2022	2021
Lønn	21 411	162 448
Folketrygdavgift	2 955	23 638
Pensjonskostnader (se note 4)	1 927	16 367
Andel personalkostnader KVO	-108	176
Andre ytelser	788	5 302
Sum	26 973	207 932

Herav ytelser til ledende personer	2022	2021
Lønn og andre ytelser	1 977	1 857

Lønn til daglig leder Ann-Cathrine Holmen utgjorde for 2022 kr. 1 780 000,-. I tillegg utgjør andre godtgjørelser kr. 197 490,-.

	2022	2021
Antall årsverk	26,85	164,3

Revisor	2022	2021
Lovpålagt revisjon	241	163
Attestasjoner	50	17
Andre tjenester	695	415
Sum	986	595

Note 4 Pensjonsforpliktelser

Selskapet er pliktig til å ha tjenestepensjonsordning etter lov om obligatorisk tjenestepensjon, og har pensjonsordning som tilfredsstillende kravene i denne loven. Selskapet har fra 01.01.2017 meldt alle ansatte over i innskuddsordning og har i tillegg 01.01.2022 1 aktive, 137 oppsatte og 31 pensjonister i sikret ytelsesordning. Den sikrede ytelsesordningen gir rett til definerte framtidige ytelser. Disse er i hovedsak avhengig av antall opptjeningsår, lønnsnivå ved oppnådd pensjonsalder og størrelsen på ytelsene fra folketrygden. Forpliktelsene er dekket gjennom KLP Kommunal Landspensjonskasse gjensidig forsikringsselskap. Kostnader knyttet til innskuddsordningen kostnadsføres løpende.

Selskapet har usikret pensjonsforpliktelse knyttet til pensjonsordning for lønn over 12 G og driftspensjon AFP for ansatte i aldersgruppen 55 til 62 år ved overgang til innskuddsbasert pensjonsordning 01.01.2017. Pensjonskostnad og pensjonsforpliktelse knyttet til driftspensjon AFP er avhengig av forutsetning om uttaksprosent av AFP.





TrønderEnergi Kraft AS – Årsrapport 2022

	1000 kr.	
	2022	2021
Pensjonskostnader framkommer slik:		
Sikrede pensjonsordning		
Nåverdi av årets pensjonsopptjening	102	99
Rentekostnad av pensjonsforpliktelsen	2 974	2 166
Avkastning på pensjonsmidler	-5 444	-2 960
Resultatført estimeringstap/(gevinst)	1 035	1 691
Periodisert arbeidsgiveravgift	-304	-70
Administrasjonskostnad/rentegaranti	210	199
Netto pensjonskostnad sikrede pensjonsordning	-1 426	1 126
Usikrede pensjonsordning		
Driftspensjon AFP	-1 995	-2 106
Pensjonsordning for lønn over 12 G	-203	617
Innskuddsordning	836	11 444
AFP - offentlig og privat	4 108	5 956
Periodiserte pensjonskostnader	-345	663
Pensjonskostnader alle ordninger	975	17 700
Pensjonsforpliktelser:	2022	2021
Sikrede pensjonsordning		
Beregnete pensjonsforpliktelser	151 535	158 506
		-147
Pensjonsmidler (til markedsverdi)	-148 713	209
Ikke resultatført virkning av estimatavvik	-27 965	-31 381
Periodisert arbeidsgiveravgift	398	1 593
Netto pensjonsforpliktelse/((-) pensjonsmidler) sikret pensjonsordning (note 8)	-24 745	-18 492
Usikrede pensjonsordning		
Driftspensjon AFP	5 743	15 670
Pensjonsordning for lønn over 12 G	4 429	8 576
Netto pensjonsforpliktelse/((-) pensjonsmidler usikret pensjonsordning	10 172	24 246
Økonomiske forutsetninger:	2022	2021
Diskonteringsrente	3,00%	1,90%
Lønnsvekst	3,50%	2,75%
G-regulering	3,25%	2,50%
Pensjonsregulering	2,63%	1,73%
Forventet avkastning	5,20%	3,70%

20



This file is sealed with a digital signature.
The seal is a guarantee for the authenticity
of the document.

Document ID:
6305B037D1A64299A5E655E3511C9AB0

Note 5 Varige driftsmidler

						<i>1000 kr.</i>
	Bygninger og fast eiendom	Vassdrags reguleringer	Kraft- stasjoner	Driftsløstøre, inventar verktøy o.l	Anlegg under arbeid	Totalt
Anskaffelseskost 1.1.	12 561	557 907	1 690 642	89 562	46 083	2 396 754
Overført fra prosj. i arb		44 610	11 303	14 365	-70 278	0
Tilgang driftsmidler				0	56 199	56 199
Avgang	-5 022			-58 810	-18 239	-82 070
Anskaffelseskost 31.12.	7 539	602 517	1 701 945	45 117	13 765	2 370 883
Akk. avskrivninger 1.1	3 769	265 784	925 266	47 291		1 242 109
Tbf akk. avskr ved salg	-1 240			-15 562		-16 802
Årets Avskrivninger	223	6 731	23 499	2 153		32 605
Akkumulerte avskrivninger 31.12.	2 752	272 515	948 764	33 882		1 257 913
Bokført verdi pr. 31.12.	4 787	330 002	753 181	11 235	13 765	1 112 970
Økonomisk levetid	50 år	25-75 år	40 år	3 - 15 år		
Avskrivningsplan	Lineær	Lineær	Lineær	Lineær		

Note 6 Andre driftskostnader

	<i>1000 kr</i>	
	2022	2021
Konsulent, kontrakts- og regningsarbeid	88 791	97 559
Konsesjonsbetingede kostnader	8 223	8 475
Eiendomsskatt	18 770	19 150
Kjøp av verktøy, inventar, utstyr og materiell	10 430	19 752
Andre driftskostnader	25 566	127 176
Andre driftskostnader	151 781	272 113





TrønderEnergi Kraft AS – Årsrapport 2022

Note 7 Datterselskap og felleskontrollert virksomhet

Investering i datterselskap

						1000 kr
Datterselskap	Ansk. tidspunkt	Forr.- kontor	Stemme- andel	Eier- andel	Anskaff.- kost	Bokført verdi 31.12.2022
Driva Kraftverk	28.11.1966	Trondheim	75 %	75 %	16	364 860

1000 kr

Datterselskap innarbeidet etter egenkapitalmetoden	Driva Kraftverk
IB 01.01.2022	365 274
Årets resultatandel	12 908
Avskrivning på merverdi	-13 322
Kapitalforhøyelse	
UB 31.12.2022	364 860

1000 kr

	Sarepta Energi AS
IB felleskontrollert virksomhet 01.01.2022	1 106
Utfisjonert	-1 106
UB felleskontrollert pr 31.12.2022	0

1000 kr

	Midgard Vind Holding AS
IB tilknyttet selskap 01.01.2022	447 480
Utfisjonert	-447 480
UB tilknyttet selskap pr 31.12.2022	0

Investering i felleskontrollert virksomhet 0

Felleskontrollert virksomhet etter bruttometoden	Ansk. tidspunkt	Forretnings- kontor	Stemme- andel	Eierandel
Kraftverkene i Orkla	14.02.1974	Trondheim	35 %	35 %

1000 kr



This file is sealed with a digital signature. The seal is a guarantee for the authenticity of the document.

Document ID:
6305B037D1A64299A5E655E3511C9AB0



TrønderEnergi Kraft AS – Årsrapport 2022

Felleskontrollert virksomhet etter bruttometoden	KVO 35 %	
	2022	2021
RESULTATREGNSKAP		
Driftsinntekter	47 875	43 821
Driftskostnader	41 716	48 960
Driftsresultat	6 159	-5 139
Netto finansposter	650	-409
Årsresultat	6 809	-5 548
BALANSE		
Anleggsmidler	345 055	341 688
Omløpsmidler	20 684	12 233
Sum eiendeler	365 740	353 921
Egenkapital	349 878	343 069
Kortsiktig gjeld	15 862	10 852
Sum egenkapital og gjeld	365 740	353 921

Eierne tar ut sin relative andel produsert energi og dekker sin relative andel av løpende forpliktelser. Videre garanterer eierne for eventuell gjeld i forhold til sin relative eierandel. Ved innarbeidelse i regnskapet blir intern krafthandel mellom TrønderEnergi Kraft AS og felles kontrollert virksomhet som innarbeides etter bruttometoden eliminert.

Inntektsføringsprinsipp i KVO

I henhold til overenskomsten skal partene ved månedlige innbetalinger dekke KVOs løpende forpliktelser/utgifter. Partenes innbetaling blir inntektsført som «energiomsetning til partene». Det vil si at de bokførte inntektene ikke gjenspeiler energiprisen i markedet

Skatt

Selskapene KVO og Driva deltakerliknes. Dette innebærer at det er eierselskapene som hver på sin hånd belastes de respektive skattekostnadene.



This file is sealed with a digital signature.
The seal is a guarantee for the authenticity
of the document.

Document ID:
6305B037D1A64299A5E655E3511C9AB0

Note 8 Netto finansposter

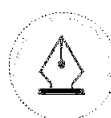
	<i>1000 kr</i>	
	2022	2021
Netto andre gevinster og tap	-516 950	-117 417
Renteinntekt	15 179	1 564
Rentekostnad	-33 341	-11 899
Valutagevinst/tap	19 755	-21 130
Gevinst ved salg av aksjer	-214	40 423
Gevinst salg pensjoner	37 146	
Inntekt på investering i tilknyttet selskap		-134 052
Inntekt fra felleskontrollert virksomhet		-480
Andre finansposter	-1 892	-482
Sum netto finansposter	-480 316	-243 474

Note 9 Skattekostnad

	<i>1000 kr</i>	
Årets skattekostnad på alminnelig inntekt fremkommer slik:	2022	2021
Betalbar skatt på årets inntekt	116 374	66 294
Endring i utsatt skatt alm. inntekt	-148 866	-28 084
Høyprisbidrag	15 193	
Endring tidligere år betalbar skatt		-269
Endring tidligere år utsatt skatt		269
Skattekostnad ordinært resultat	-17 299	38 211

Årets skattekostnad på grunnrenteinntekt fremkommer slik:	2022	2021
Betalbar skatt på grunnrenteinntekt	211 178	112 397
Endring i utsatt skatt grunnrenteinntekt	81 296	38 673
Grunnrenteskattkostnad	292 474	151 070

Betalbar skatt i balansen fremkommer som følger:	2 022	2 021
Betalbar skatt på årets resultat	116 374	66 294
Betalbar skatt på avgitt konsernbidrag	-41 636	-66 294
SkatteFUNN		-1 933
Høyprisbidrag	15 193	0
Betalbar skatt grunnrente	211 178	112 397
Årets beregnede naturressursskatt	19 326	18 290
Årets benyttede naturressursskatt	-19 326	
Fremførbar benyttet naturressursskatt	-55 369	
Betalbar skatt i balansen	245 740	128 754





TrønderEnergi Kraft AS – Årsrapport 2022

Avstemming fra nominell til faktisk skattesats:	2022	2021
Årsresultat før skatt	-130 803	78 363
Forventet inntektsskatt etter nominell skattesats (22%)	-28 777	17 240
Skatteeffekt av følgende poster:		
Årets betalbar og uts. skatt på grunnrenteinntekt	292 474	151 070
Andre ikke fradragsberettigede kostnader	3 468	744
Andre ikke skattepliktige inntekter	-85	-473
Utbytte		0
Permanente forskjeller knyttet til DS/TS		29 597
Finansielle instr. og aksjer	47	-8 893
Andre poster	11 851	-3
Fisjonseffekt utsatt skatt	-3 803	
Skattekostnad	275 175	189 280
Effektiv skattesats	210 %	242 %

Spesifikasjon av skatteeffekten av midlertidige forskjeller og underskudd til framføring alminnelig inntekt

	2022		2021	
	Fordel	Forpliktelse	Fordel	Forpliktelse
Driftsmidler		48 404		44 055
Varebeholdning	4 227			392
Fordringer				
Finansielle instrumenter	168 020		14 611	
Gevinst/tapskonto	494		617	
Regnskapsm. avsetninger	1 993		2 292	
Pensjonsforpliktelser	2 238		5 334	
Pensjonspremiefond		5 444		4 068
Resultatforskjeller i deltagerlignet selskap		339		421
Sum	176 971	54 187	22 854	48 937
Netto utsatt skatt alm. inntekt	122 784			26 082

Spesifikasjon av skatteeffekten av midlertidige forskjeller og underskudd til framføring grunnrente:

	2022		2021	
	Fordel	Forpliktelse	Fordel	Forpliktelse
Driftsmidler	-42 127	108 152	-27 732	84 032
Utnyttbar neg. grunnrenteinnt. til fremf.	121 386		164 166	0
Sum	79 259	108 152	136 434	84 032



This file is sealed with a digital signature.
The seal is a guarantee for the authenticity
of the document.

Document ID:
6305B037D1A64299A5E655E3511C9AB0

TrønderEnergi Kraft AS – Årsrapport 2022

Note 10 Aksjer og andeler i andre foretak m.v.

Selskap	Eierandeler	Anskaffelses- kost	Balanseført verdi	1000 kr
				Markeds- verdi
Andre aksjer		273	273	273
Sum aksjer		273	273	273

Note 11 Obligasjoner og andre fordringer

Fordringer med forfall senere enn 1 år:

	1000 kr	
	2022	2021
Depositum Clearing Nasdaq	912	912
Egenkapitalinnskudd KLP	2 510	2 510
Andel netto pensjonsmidler KVO	4 075	3 490
Netto pensjonsmidler	24 745	18 492
Derivater langsiktig fordring	17 989	28 706
Andre fordringer	-9	76
Sum finansielle anleggsmidler	50 222	54 186

Note 12 Bankinnskudd

Av bankinnskudd på kr. 116.464.616 er følgende bundne midler:

Gjelder	1000 kr	
	Beløp	Valuta
Skattetrekkkonto	6 443	NOK
Sikkerhet til eSett	50 813	NOK

Note 13 Aksjekapital og aksjonærinformasjon

Aksjekapitalen i TrønderEnergi Kraft AS består av 10.000 aksjer pålydende kr 30.965 pr aksje. Alle aksjer har like rettigheter.

Aksjekapitalen er kr. 309 650 000.

Oversikt over aksjonærer pr 31.12.2022:

	Antall	Eierandel
Aneo Production Holding AS	999	9,99 %
TrønderEnergi Kraft Holding AS	9 001	90,01 %
	10 000	100,00 %



TrønderEnergi Kraft AS – Årsrapport 2022

Note 14 Egenkapital

1 000 kr.

	Aksjekapital	Overkurs	Annen egenkapital	Sum
Egenkapital 31.12.	350 000	1 497 171		1 847 171
Fisjon	-40 355	-746 016	147 618	-638 753
Årets resultat			-405 977	-405 977
Avsatt utbytte/konsernbidrag			-285 000	-285 000
Reklassifisering egenkapital		-543 359	543 359	0
Egenkapital 31.12.	309 645	207 796	0	517 441

Note 15 Andre avsetninger for forpliktelser

Det er i 2017 foretatt avsetning for nedriggingskostnader knyttet til vannkraftverk.

1 000 kr

	2022	2021
Langsiktig gjeld	10 419	10 419
Sum	10 419	10 419

Note 16 Annen langsiktig gjeld

1000 kr

	2022	2021
Valutaterminer		5 553
Kraftkontrakter	586 681	51 930
Sum	586 681	57 484

Note 17 Magasinbeholdning og produksjon

Årets produksjon er inkludert andeler fra KVO, Driva og Nea-avtalen.

Magasinbeholdningen er ikke bokført som lagerbeholdning i regnskapet, men representerer følgende verdier:

	GWh	
	2022	2021
Beholdning 01.01.	718	657
Beholdning 31.12.	516	718
Midlere beholdning 31.12. siste 10 år	599	595
Årets produksjon	2 335	1 893
Midlere produksjon siste 10 år gitt dagens anlegg	1 788	1 787

Magasinkapasiteten er ca. 55 % av beregnet årlig normaltlig. Variasjonen i nyttbart tilsig er beregnet til +400/-450 GWh årlig.



This file is sealed with a digital signature.
The seal is a guarantee for the authenticity of the document.

Document ID:
6305B037D1A64299A5E655E3511C9AB0



Til generalforsamlingen i TrønderEnergi Kraft AS

Uavhengig revisors beretning

Konklusjon

Vi har revidert årsregnskapet for TrønderEnergi Kraft AS som består av balanse per 31. desember 2022, resultatregnskap og kontantstrømoppstilling for regnskapsåret avsluttet per denne datoen og noter til årsregnskapet, herunder et sammendrag av viktige regnskapsprinsipper.

Etter vår mening

- oppfyller årsregnskapet gjeldende lovkrav, og
- gir årsregnskapet et rettviseende bilde av selskapets finansielle stilling per 31. desember 2022, og av dets resultater og kontantstrømmer for regnskapsåret avsluttet per denne datoen i samsvar med regnskapslovens regler og god regnskapsskikk i Norge.

Grunnlag for konklusjonen

Vi har gjennomført revisjonen i samsvar med International Standards on Auditing (ISA-ene). Våre oppgaver og plikter i henhold til disse standardene er beskrevet nedenfor under *Revisors oppgaver og plikter ved revisjonen av årsregnskapet*. Vi er uavhengige av selskapet i samsvar med kravene i relevante lover og forskrifter i Norge og International Code of Ethics for Professional Accountants (inkludert internasjonale uavhengighetsstandarder) utstedt av International Ethics Standards Board for Accountants (IESBA-reglene), og vi har overholdt våre øvrige etiske forpliktelser i samsvar med disse kravene. Innhentet revisjonsbevis er etter vår vurdering tilstrekkelig og hensiktsmessig som grunnlag for vår konklusjon.

Øvrig informasjon

Styret og daglig leder (ledelsen) er ansvarlige for informasjonen i årsberetningen. Øvrig informasjon omfatter informasjon i årsrapporten bortsett fra årsregnskapet og den tilhørende revisjonsberetningen. Vår konklusjon om årsregnskapet ovenfor dekker ikke informasjonen i årsberetningen.

I forbindelse med revisjonen av årsregnskapet er det vår oppgave å lese årsberetningen. Formålet er å vurdere hvorvidt det foreligger vesentlig inkonsistens mellom årsberetningen og årsregnskapet og den kunnskap vi har opparbeidet oss under revisjonen av årsregnskapet, eller hvorvidt informasjon i årsberetningen ellers fremstår som vesentlig feil. Vi har plikt til å rapportere dersom årsberetningen fremstår som vesentlig feil. Vi har ingenting å rapportere i så henseende.

Basert på kunnskapen vi har opparbeidet oss i revisjonen, mener vi at årsberetningen

- er konsistent med årsregnskapet og
- inneholder de opplysninger som skal gis i henhold til gjeldende lovkrav.

Ledelsens ansvar for årsregnskapet

Ledelsen er ansvarlig for å utarbeide årsregnskapet og for at det gir et rettviseende bilde i samsvar med regnskapslovens regler og god regnskapsskikk i Norge. Ledelsen er også ansvarlig for slik internt kontroll som den finner nødvendig for å kunne utarbeide et årsregnskap som ikke inneholder vesentlig feilinformasjon, verken som følge av misligheter eller utilsiktede feil.

PricewaterhouseCoopers AS, Brattørkaia 17B, Postboks 6365 Torgard, NO-7492 Trondheim
T: 02316, org. no.: 987 009 713 MVA, www.pwc.no

Statsautoriserte revisorer, medlemmer av Den norske Revisorforening og autorisert regnskapsførerselskap



Ved utarbeidelsen av årsregnskapet må ledelsen ta standpunkt til selskapets evne til fortsatt drift og opplyse om forhold av betydning for fortsatt drift. Forutsetningen om fortsatt drift skal legges til grunn for årsregnskapet så lenge det ikke er sannsynlig at virksomheten vil bli avviklet.

Revisors oppgaver og plikter ved revisjonen av årsregnskapet

Vårt mål er å oppnå betryggende sikkerhet for at årsregnskapet som helhet ikke inneholder vesentlig feilinformasjon, verken som følge av misligheter eller utilsiktede feil, og å avgi en revisjonsberetning som inneholder vår konklusjon. Betryggende sikkerhet er en høy grad av sikkerhet, men ingen garanti for at en revisjon utført i samsvar med ISA-ene, alltid vil avdekke vesentlig feilinformasjon. Feilinformasjon kan oppstå som følge av misligheter eller utilsiktede feil. Feilinformasjon er å anse som vesentlig dersom den enkeltvis eller samlet med rimelighet kan forventes å påvirke de økonomiske beslutningene som brukerne foretar på grunnlag av årsregnskapet.

For videre beskrivelse av revisors oppgaver og plikter vises det til:
<https://revisorforeningen.no/revisjonsberetninger>

Trondheim, 19. juni 2023
PricewaterhouseCoopers AS

Kjetil Smørdal
Statsautorisert revisor
(elektronisk signert)



 Securely signed with Brevio

Revisjonsberetning TEK

Signers:

Name	Method	Date
Smørdal, Kjetil	BANKID_MOBILE	2023-06-20 11:26

This document package contains:

- Closing page (this page)
- The original document(s)
- The electronic signatures. These are not visible in the document, but are electronically integrated.



This file is sealed with a digital signature.
The seal is a guarantee for the authenticity
of the document.