



ÅRSREGNSKAPET FOR REGNSKAPSÅRET 2021 - GENERELL INFORMASJON

Enheten

Organisasjonsnummer: 926 188 224
Organisasjonsform: Aksjeselskap
Foretaksnavn: WDC OPTIONS AS
Forretningsadresse: Grasholmbryggå 32A
4077 HUNDVÅG

Regnskapsår

Årsregnskapets periode: 01.01.2021 - 31.12.2021

Konsern

Morselskap i konsern: Nei

Regnskapsregler

Regler for små foretak benyttet: Ja
Benyttet ved utarbeidelsen av årsregnskapet til selskapet: Regnskapslovens alminnelige regler

Årsregnskapet fastsatt av kompetent organ

Bekreftet av representant for selskapet: Wenche Drønen Christenssen
Dato for fastsettelse av årsregnskapet: 21.03.2022

Grunnlag for avgivelse

År 2021: Årsregnskapet er elektronisk innlevert
År 2020: Tall er hentet fra elektronisk innlevert årsregnskap fra 2021

Det er ikke krav til at årsregnskapet m.v. som sendes til Regnskapsregisteret er undertegnet. Kontrollen på at dette er utført ligger hos revisor/enhetens øverste organ. Sikkerheten ivaretas ved at innsender har rolle/rettighet for innsending av årsregnskapet via Altinn, og ved at det bekreftes at årsregnskapet er fastsatt av kompetent organ.

Brønnøysundregistrene, 02.08.2022



Resultatregnskap

Beløp i: NOK	Note	2021	2020
RESULTATREGNSKAP			
Inntekter			
Salgsinntekt		276 183	0
Annen driftsinntekt		11 545	0
Sum inntekter		287 728	0
Kostnader			
Lønnskostnad	1	63 948	0
Annen driftskostnad		122 275	0
Sum kostnader		186 223	0
Driftsresultat		101 505	0
Annen rentekostnad		17	0
Annen finanskostnad		19	0
Sum finanskostnader		36	0
Netto finans		-36	0
Ordinært resultat før skattekostnad		101 469	0
Skattekostnad på ordinært resultat	2, 3	22 323	0
Ordinært resultat etter skattekostnad		79 146	0
Årsresultat		79 146	0
Overføringer og disponeringer			
Ordinært utbytte		73 576	0
Annen egenkapital		5 570	0
Sum overføringer og disponeringer		79 146	0



Balanse

Beløp i: NOK	Note	2021	2020
BALANSE - EIENDELER			
Anleggsmidler			
Immaterielle eiendeler			
Finansielle anleggsmidler			
Investeringer i aksjer og andeler		102 000	0
Sum finansielle anleggsmidler		102 000	0
Sum anleggsmidler		102 000	0
Omløpsmidler			
Varer			
Bankinnskudd, kontanter og lignende			
Bankinnskudd, kontanter og lignende		102 370	100 000
Sum bankinnskudd, kontanter og lignende		102 370	100 000
Sum omløpsmidler		102 370	100 000
SUM EIENDELER		204 370	100 000
BALANSE - EGENKAPITAL OG GJELD			
Egenkapital			
Innskutt egenkapital			
Aksjekapital	4, 5	100 000	100 000
Annen innskutt egenkapital	5	-5 570	-5 570
Sum innskutt egenkapital		94 430	94 430
Opptjent egenkapital			
Annen egenkapital	5	5 570	0
Sum opptjent egenkapital		5 570	0
Sum egenkapital		100 000	94 430



Balanse

Beløp i: NOK	Note	2021	2020
Sum langsiktig gjeld		0	0
Kortsiktig gjeld			
Leverandørgjeld		125	0
Betalbar skatt	2, 3	22 323	0
Skyldige offentlige avgifter		846	0
Utbytte		73 576	0
Annen kortsiktig gjeld		7 500	5 570
Sum kortsiktig gjeld		104 370	5 570
Sum gjeld		104 370	5 570
SUM EGENKAPITAL OG GJELD		204 370	100 000



Brønnøysundregistrene

ÅRSREGNSKAP FOR REGNSKAPSÅRET 2021 - GENERELL INFORMASJON

Journalnummer: 2022 847681

Enheten

Organisasjonsnummer: 926 188 224
Organisasjonsform: Aksjeselskap
Foretaksnavn: WDC OPTIONS AS
Forretningsadresse: Grasholmbryggå 32A
4077 HUNDVÅG

Regnskapsår

Årsregnskapets periode: 01.01.2021 - 31.12.2021

Konsern

Morselskap i konsern: Nei

Regnskapsregler

Regler for små foretak benyttet: Ja
Benyttet ved utarbeidelsen av
årsregnskapet til selskapet: Regnskapslovens alminnelige regler

Årsregnskapet fastsatt av kompetent organ

Bekreftet av representant for selskapet: Wenche Drønen Christenssen
Dato for fastsettelse av årsregnskapet: 21.03.2022

Revisjon

Selskapet har besluttet at årsregnskapet
ikke skal revideres: Ja

Grunnlag for avgivelse

År 2021: Årsregnskap er elektronisk innlevert.
År 2020: Tall er hentet fra elektronisk innlevert årsregnskap fra 2021.

Det er ikke krav til at årsregnskapet m.v. som sendes til Regnskapsregisteret er undertegnet. Kontrollen på at dette er utført ligger hos revisor/enhetens øverste organ. Sikkerheten ivaretas ved at innsender har rolle/rettighet for innsending av årsregnskapet via Altinn, og ved at det bekreftes at årsregnskapet er fastsatt av kompetent organ.

Brønnøysundregistrene, 02.08.2022



Organisasjonsnr: 926 188 224
WDC OPTIONS AS

RESULTATREGNSKAP

Beløp i: NOK	Note	2021	2020
RESULTATREGNSKAP			
Inntekter			
Salgsinntekt		276 183	0
Annen driftsinntekt		11 545	0
Sum inntekter		287 728	0
Kostnader			
Lønnskostnad	1	63 948	0
Annen driftskostnad		122 275	0
Sum kostnader		186 223	0
Driftsresultat		101 505	0
Annen rentekostnad		17	0
Annen finanskostnad		19	0
Sum finanskostnader		36	0
Netto finans		-36	0
Ordinært resultat før skattekostnad			
Skattekostnad på ordinært resultat	2, 3	22 323	0
Ordinært resultat etter skattekostnad		79 146	0
Årsresultat		79 146	0
Overføringer og disponeringer			
Ordinært utbytte		73 576	0
Annen egenkapital		5 570	0
Sum overføringer og disponeringer		79 146	0



Organisasjonsnr: 926 188 224
WDC OPTIONS AS

BALANSE

Beløp i: NOK	Note	2021	2020
--------------	------	------	------

BALANSE - EIENDELER

Anleggsmidler

Immaterielle eiendeler

Finansielle anleggsmidler

Investeringer i aksjer og andeler

102 000 0

Sum finansielle anleggsmidler

102 000 0

Sum anleggsmidler

102 000 0

Omløpsmidler

Varer

Bankinnskudd, kontanter og lignende

Bankinnskudd, kontanter og lignende

102 370 100 000

Sum bankinnskudd, kontanter og lignende

102 370 100 000

Sum omløpsmidler

102 370 100 000

SUM EIENDELER

204 370 100 000

BALANSE - EGENKAPITAL OG GJELD

Egenkapital

Innskutt egenkapital

Aksjekapital 4, 5

100 000 100 000

Annen innskutt egenkapital 5

-5 570 -5 570

Sum innskutt egenkapital

94 430 94 430

Opptjent egenkapital

Annen egenkapital 5

5 570 0

Sum opptjent egenkapital

5 570 0

Sum egenkapital

100 000 94 430

Sum langsiktig gjeld

0 0

Kortsiktig gjeld

Leverandørgjeld

125 0

Betalbar skatt 2, 3

22 323 0

Skyldige offentlige avgifter

846 0



Utbytte	73 576	0
Annen kortsiktig gjeld	7 500	5 570
Sum kortsiktig gjeld	104 370	5 570
Sum gjeld	104 370	5 570
SUM EGENKAPITAL OG GJELD	204 370	100 000



Organisasjonsnr: 926 188 224
WDC OPTIONS AS

NOTEOPPLYSNINGER - SELSKAP - alle poster oppgitt i hele tall

Note

Regnskapsprinsipper

Årsregnskapet er satt opp i samsvar med regnskapsloven og god regnskapsskikk for små foretak. Salgsinntekter Inntektsføring ved salg av varer skjer på leveringstidspunktet. Tjenester inntektsføres etter hvert som de leveres. Klassifisering og vurdering av balanseposter Omløpsmidler vurderes til laveste av anskaffelseskost og virkelig verdi. Kortsiktig gjeld balanseføres til nominelt beløp på etableringstidspunktet. Fordringer Kundefordringer og andre fordringer er oppført i balansen til pålydende etter fradrag for avsetning til forventet tap. Avsetning til tap gjøres på grunnlag av individuelle vurderinger av de enkelte fordringene. I tillegg gjøres det for øvrige kundefordringer en uspesifisert avsetning for å dekke antatt tap. Varige driftsmidler Varige driftsmidler balanseføres og avskrives over driftsmidlenes levetid dersom de har antatt levetid over 3 år og har en kostpris som overstiger kr 15 000. Direkte vedlikehold av driftsmidler kostnadsføres løpende under driftskostnader, mens påkostninger eller forbedringer tillegges driftsmidlets kostpris og avskrives i takt med driftsmidlet. Skatt Skattekostnaden i resultatregnskapet omfatter både periodens betalbare skatt og endring i utsatt skatt. Utsatt skatt er beregnet med 22% på grunnlag av de midlertidige forskjeller som eksisterer mellom regnskapsmessige og skattemessige verdier, samt formuesmessig underskudd til fremføring ved utgangen av regnskapsåret. Skatteøkende og skattereduserende midlertidige forskjeller som reverserer eller kan reversere i samme periode er fastsatt og skattevirkningen er beregnet på nettogrunnlaget.

Note

1

Antall årsverk i regnskapsåret
0.00

<u>Sum</u>	<u>Beløp</u>
<u>Balanseført verdi 31.12.</u>	<u>Varige driftsmidler Immaterielle eiend.</u>

Konsernregnskap

Morselskapet sitt navn

Forretningskontor for morselskapet



Begrunnelse for at datterselskap er utelatt fra konsolideringen

Konsern, tilknyttet selskap m.v. - fordringer og gjeld

Fordringer

<u>Samlet beløp - tilknyttet selskap</u>	<u>Årets</u>	<u>Fjorårets</u>
--	--------------	------------------

<u>Samlet beløp - foretak i samme konsern</u>	<u>Årets</u>	<u>Fjorårets</u>
---	--------------	------------------

<u>Samlet beløp - foretak i samme konsern</u>	<u>Årets</u>	<u>Fjorårets</u>
---	--------------	------------------

<u>Samlet beløp - felles kontrollert virksomhet</u>	<u>Årets</u>	<u>Fjorårets</u>
---	--------------	------------------

<u>Pantstillelse</u>	<u>Beløp</u>
----------------------	--------------

<u>Beholdning av egne aksjer</u>	<u>Antall</u>	<u>Pålydende</u>	<u>Andel av aksjek.</u>
----------------------------------	---------------	------------------	-------------------------

Note

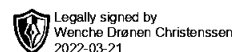
Lån og sikkerhetsstillelse til medlemmer

Er det gitt lån eller sikkerhetsstillelse til ledende personer: Nei

Opplysninger om:

Medlemmer av:

Mer om lån og sikkerhetsstillelse




Årsregnskap for
WDC OPTIONS AS

926 188 224

Regnskapsår
01.01.2021 - 31.12.2021



WDC OPTIONS AS
926 188 224


 Legally signed by
Wenche Drønen Christensen
2022-03-21

Resultatregnskap

	Note	2021	01.12.2020 - 31.12.2020
Driftsinntekter			
Salgsinntekt		276 183	0
Annen driftsinntekt		11 545	0
Sum driftsinntekter		287 728	0
Driftskostnader			
Lønnskostnad	1	-63 948	0
Annen driftskostnad		-122 275	0
Sum driftskostnader		-186 222	0
Driftsresultat		101 506	0
Finanskostnader			
Annen rentekostnad		-17	0
Annen finanskostnad		-19	0
Sum finanskostnader		-36	0
Netto finans		-36	0
Ordinært resultat før skattekostnad		101 469	0
Skattekostnad på ordinært resultat	2, 3	-22 323	0
Ordinært resultat		79 146	0
Årsresultat		79 146	0
Overføringer			
Ordinært utbytte		73 576	0
Annen egenkapital		5 570	0
Sum overføringer		79 146	0



WDC OPTIONS AS
926 188 224


 Legally signed by
Wenche Drønen Christensen
2022-03-21

Balanse pr. 31.12

	Note	2021	2020
EIENDELER			
Anleggsmidler			
Finansielle anleggsmidler			
Investeringer i aksjer og andeler		102 000	0
Sum finansielle anleggsmidler		102 000	0
Sum anleggsmidler		102 000	0
Omløpsmidler			
Bankinnskudd, kontanter og lignende			
Bankinnskudd, kontanter og lignende		102 370	100 000
Sum bankinnskudd, kontanter og lignende		102 370	100 000
Sum omløpsmidler		102 370	100 000
SUM EIENDELER		204 370	100 000



WDC OPTIONS AS
926 188 224

 Legally signed by
Wenche Drønen Christenssen
2022-03-21

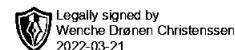
Balanse pr. 31.12

	Note	2021	2020
EGENKAPITAL OG GJELD			
Egenkapital			
Innskutt egenkapital			
Aksjekapital	4, 5	100 000	100 000
Annen innskutt egenkapital	5	-5 570	-5 570
Sum innskutt egenkapital		94 430	94 430
Opptjent egenkapital			
Annen egenkapital	5	5 570	0
Sum opptjent egenkapital		5 570	0
Sum egenkapital		100 000	94 430
Gjeld			
Kortsiktig gjeld			
Leverandørgjeld		125	0
Betalbar skatt	2, 3	22 323	0
Skyldige offentlige avgifter		846	0
Utbytte		73 576	0
Annen kortsiktig gjeld		7 500	5 570
Sum kortsiktig gjeld		104 370	5 570
Sum gjeld		104 370	5 570
SUM EGENKAPITAL OG GJELD		204 370	100 000

Wenche Drønen
Christenssen
Styrets leder/Daglig leder



WDC OPTIONS AS
926 188 224



Noter

Regnskapsprinsipper

Årsregnskapet er satt opp i samsvar med regnskapsloven og god regnskapsskikk for små foretak.

Salgsinntekter

Inntektsføring ved salg av varer skjer på leveringstidspunktet. Tjenester inntektsføres etter hvert som de leveres.

Klassifisering og vurdering av balanseposter

Omløpsmidler vurderes til laveste av anskaffelseskost og virkelig verdi. Kortsiktig gjeld balanseføres til nominelt beløp på etableringstidspunktet.

Fordringer

Kundefordringer og andre fordringer er oppført i balansen til pålydende etter fradrag for avsetning til forventet tap. Avsetning til tap gjøres på grunnlag av individuelle vurderinger av de enkelte fordringene. I tillegg gjøres det for øvrige kundefordringer en uspesifisert avsetning for å dekke antatt tap.

Varige driftsmidler

Varige driftsmidler balanseføres og avskrives over driftsmidlenes levetid dersom de har antatt levetid over 3 år og har en kostpris som overstiger kr 15 000. Direkte vedlikehold av driftsmidler kostnadsføres løpende under driftskostnader, mens påkostninger eller forbedringer tillegges driftsmidlets kostpris og avskrives i takt med driftsmidlet.

Skatt

Skattekostnaden i resultatregnskapet omfatter både periodens betalbare skatt og endring i utsatt skatt. Utsatt skatt er beregnet med 22% på grunnlag av de midlertidige forskjeller som eksisterer mellom regnskapsmessige og skattemessige verdier, samt formuesmessig underskudd til fremføring ved utgangen av regnskapsåret. Skatteøkende og skattereduserende midlertidige forskjeller som reverserer eller kan reversere i samme periode er fastsatt og skattevirkningen er beregnet på nettogrunnlaget.

Lån og sikkerhetsstillelse til medlemmer av styrende organer

Det er ikke gitt lån eller sikkerhetsstillelse til medlemmer i selskapet.

Note 1 - Antall årsverk

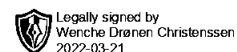
Selskapet har ikke ansatte ved utgangen av regnskapsåret.

Note 2 - Spesifisering av skatt

	2021	01.12.2020 - 31.12.2020
Skattekostnad		
Betalbar skatt	22 323	0
Skattekostnad ordinært resultat	22 323	0
Skattepliktig inntekt		
Ordinært resultat før skatt	101 469	0
Skattepliktig inntekt	101 469	0



WDC OPTIONS AS
926 188 224



Betalbar skatt i balansen

Betalbar skatt på årets resultat	22 323	0
Sum betalbar skatt i balansen	22 323	0

Note 3 - Midlertidige forskjeller - utsatt skatt/skattefordel

Utsatt skatt/utsatt skattefordel i balansen avsettes på grunnlag av forskjeller mellom regnskapsmessige og skattemessige verdier i henhold til norsk regnskapsstandard for skatt. Midlertidige skatteøkende og skattereduserende forskjeller som kan utlignes er nettoført.

Note 4 - Aksjer

Aksjeklasse	Antall aksjer	Aksjenes pålydende	Bokført verdi
Ord. aksjer	1 000	100	100 000

Aksjonærer	Antall aksjer	Eierandel %	Aksjeklasse
Wenche Drønen Christensen	1 000	100	Ord. aksjer

Note 5 - Egenkapital

	Aksjekapital	Annen innsk. EK	Opptjent egenkapital	Sum
Egenkapital 31.12 forrige år	100 000	-5 570	0	94 430
Årsresultat	0	0	79 146	79 146
Avsatt utbytte, eller forventet utbytte (IFRS-foretak)	0	0	-73 576	-73 576
Egenkapital 31.12.2021	100 000	-5 570	5 570	100 000