



ÅRSREGNSKAPET FOR REGNSKAPSÅRET 2024 - GENERELL INFORMASJON

Enheten

Organisasjonsnummer: 918 313 869
Organisasjonsform: Aksjeselskap
Foretaksnavn: LYGSTAD BYGG HOLDING AS
Forretningsadresse: Strandgata 17
4307 SANDNES

Regnskapsår

Årsregnskapets periode: 01.01.2024 - 31.12.2024

Konsern

Morselskap i konsern: Ja
Konsernregnskap lagt ved: Nei

Regnskapsregler

Regler for små foretak benyttet: Ja
Benyttet ved utarbeidelsen av årsregnskapet til selskapet: Regnskapslovens alminnelige regler

Årsregnskapet fastsatt av kompetent organ

Bekreftet av representant for selskapet: Jan Erik Lyngstad
Dato for fastsettelse av årsregnskapet: 27.06.2025

Grunnlag for avgivelse

År 2024: Årsregnskapet er elektronisk innlevert
År 2023: Tall er hentet fra elektronisk innlevert årsregnskap fra 2024

Det er ikke krav til at årsregnskapet m.v. som sendes til Regnskapsregisteret er undertegnet. Kontrollen på at dette er utført ligger hos revisor/enhetens øverste organ. Sikkerheten ivaretas ved at innsender har rolle/rettighet for innsending av årsregnskapet via Altinn, og ved at det bekreftes at årsregnskapet er fastsatt av kompetent organ.

Brønnøysundregistrene, 05.07.2025



Resultatregnskap

Beløp i: NOK	Note	2024	2023
RESULTATREGNSKAP			
Inntekter			
Salgsinntekt	1	604 170	489 307
Annen driftsinntekt		10 000	78 814
Sum inntekter		614 170	568 121
Kostnader			
Varekostnad		138 588	35
Lønnskostnad	2		
Avskrivning av driftsmidler og immaterielle eiendeler	3	78 727	244 414
Nedskrivning av varige driftsmidler og immaterielle eiendeler	3		
Annen driftskostnad		81 840	3 187
Sum kostnader		299 154	247 636
Driftsresultat		315 016	320 485
Finansinntekter og finanskostnader			
Renteinntekt fra foretak i samme konsern	4	9 732	9 448
Annen renteinntekt		883	621
Annen finansinntekt		149	
Verdiøkning markedsbaserte omløpsmidler	5	79 346	
Sum finansinntekter		90 111	10 069
Verdireduksjon markedsbaserte omløpsmidler	5		555
Nedskrivning av finansielle eiendeler	5		
Nedskrivning av andre finansielle anleggsmidler	5		
Annen rentekostnad		2 142	
Annen finanskostnad	5		
Sum finanskostnader		2 142	555
Netto finans		87 969	9 514
Resultat før skattekostnad		402 985	330 000
Skattekostnad på resultat	6	100 841	131 111
Årsresultat		302 144	198 889



Resultatregnskap

Beløp i: NOK	Note	2024	2023
Årsresultat etter minoritetsinteresser		302 144	198 889
Totalresultat		302 144	198 889
Overføringer og disponeringer			
Avsatt til fond for vurderingsforskjeller	7		
Overført fra fond for vurderingsforskjeller	7		
Ordinært utbytte	7		
Tilleggsutbytte	7	600 000	700 000
Ekstraordinært utbytte	7		
Konsernbidrag	7		
Avgitt konsernbidrag	7		
Udekket tap	7, 7		
Avsatt til annen egenkapital	7		
Overført fra annen egenkapital	7	-297 856	-501 111
Sum overføringer og disponeringer		302 144	198 889



Balanse

Beløp i: NOK	Note	2024	2023
BALANSE - EIENDELER			
Anleggsmidler			
Immaterielle eiendeler			
Utsatt skattefordel	6		
Varige driftsmidler			
Tomter, bygninger o.a. fast eiendom	3		
Maskiner og anlegg	3		78 727
Skip og flytende installasjoner	3		
Driftsløsøre, inventar o.a. utstyr	3		
Sum varige driftsmidler			78 727
Finansielle anleggsmidler			
Investering i datterselskap	5	27 300	27 300
Investering i annet foretak i samme konsern	5		
Lån til foretak i samme konsern	4	334 119	324 407
Investeringer i tilknyttet selskap	5		
Lån til tilknyttet selskap og felles kontrollert virksomhet	4		
Investeringer i aksjer og andeler	5		
Obligasjoner	5		
Andre langsiktige fordringer	4		
Sum finansielle anleggsmidler		361 419	351 707
Sum anleggsmidler		361 419	430 433
Omløpsmidler			
Varer			
Fordringer			
Kundefordringer			51 826
Andre kortsiktige fordringer	4	39 184	40 056
Konsernfordringer	4, 4		
Sum fordringer		39 184	91 882
Investeringer			
Aksjer og andeler i foretak i samme konsern	5		



Balanse

Beløp i: NOK	Note	2024	2023
Markedsbaserte aksjer	5	578 941	499 445
Markedsbaserte obligasjoner	5		
Andre markedsbaserte finansielle instrumenter	5		
Andre finansielle instrumenter	5		
Sum investeringer		578 941	499 445
Bankinnskudd, kontanter og lignende			
Bankinnskudd, kontanter o.l.		978 160	1 275 860
Sum bankinnskudd, kontanter og lignende		978 160	1 275 860
Sum omløpsmidler		1 596 285	1 867 187
SUM EIENDELER		1 957 704	2 297 621

BALANSE - EGENKAPITAL OG GJELD

Egenkapital

Innskutt egenkapital

Aksjekapital	7, 8	30 000	30 000
Overkurs	7		
Annen innskutt egenkapital	7		
Sum innskutt egenkapital		30 000	30 000

Opptjent egenkapital

Annen egenkapital	7	807 310	1 105 166
Udekket tap	7		
Sum opptjent egenkapital		807 310	1 105 166

Sum egenkapital

837 310 **1 135 166**

Gjeld

Langsiktig gjeld

Utsatt skatt	6		
--------------	---	--	--

Annen langsiktig gjeld

Konvertible lån	4		
Langsiktig konserngjeld	4		
Ansvarlig lånekapital	4		



Balanse

Beløp i: NOK	Note	2024	2023
Øvrig langsiktig gjeld	4		
Sum langsiktig gjeld		0	0
Kortsiktig gjeld			
Konvertible lån	4		
Leverandørgjeld		1 721	1 679
Betalbar skatt	6	100 841	130 840
Skyldig offentlige avgifter		17 832	19 935
Kortsiktig konserngjeld	4		
Annen kortsiktig gjeld	4	1 000 000	1 010 000
Sum kortsiktig gjeld		1 120 394	1 162 454
Sum gjeld		1 120 394	1 162 454
SUM EGENKAPITAL OG GJELD		1 957 704	2 297 621



Brønnøysundregistrene

ÅRSREGNSKAP FOR REGNSKAPSÅRET 2024 - GENERELL INFORMASJON

Journalnummer: 2025 623797

Enheten

Organisasjonsnummer: 918 313 869
Organisasjonsform: Aksjeselskap
Foretaksnavn: LYNGSTAD BYGG HOLDING AS
Forretningsadresse: Strandgata 17
4307 SANDNES

Regnskapsår

Årsregnskapets periode: 01.01.2024 - 31.12.2024

Konsern

Morselskap i konsern: Ja
Konsernregnskap lagt ved: Nei

Regnskapsregler

Regler for små foretak benyttet: Ja
Benyttet ved utarbeidelsen av
årsregnskapet til selskapet: Regnskapslovens alminnelige regler

Årsregnskapet fastsatt av kompetent organ

Bekreftet av representant for selskapet: Jan Erik Lyngstad
Dato for fastsettelse av årsregnskapet: 27.06.2025

Revisjon

Årsregnskapet er utarbeidet av ekstern
autorisert regnskapsfører: Ja
Ekstern autorisert regnskapsfører har i
løpet av regnskapsåret bistått ved den
løpende regnskapsføringen eller utført
andre tjenester for selskapet enn å
utarbeide årsregnskapet: Ja

Grunnlag for avgivelse

År 2024: Årsregnskap er elektronisk innlevert.
År 2023: Tall er hentet fra elektronisk innlevert årsregnskap fra 2024.

Det er ikke krav til at årsregnskapet m.v. som sendes til Regnskapsregisteret er undertegnet. Kontrollen på at dette er utført ligger hos revisor/enhetens øverste organ. Sikkerheten ivaretas ved at innsender har rolle/rettighet for innsending av årsregnskapet via Altinn, og ved at det bekreftes at årsregnskapet er fastsatt av kompetent organ.

Brønnøysundregistrene, 03.07.2025

Brønnøysundregistrene
Postadresse: Postboks 900, 8910 Brønnøysund
Telefon: 75 00 75 00
E-post: firmapost@brreg.no Internett: www.brreg.no
Organisasjonsnummer: 974 760 673



Organisasjonsnr: 918 313 869
LYNGSTAD BYGG HOLDING AS

RESULTATREGNSKAP

Beløp i: NOK	Note	2024	2023
RESULTATREGNSKAP			
Inntekter			
Salgsinntekt	1	604 170	489 307
Annen driftsinntekt		10 000	78 814
Sum inntekter		614 170	568 121
Kostnader			
Varekostnad		138 588	35
Lønnskostnad	2		
Avskrivning av driftsmidler og immaterielle eiendeler	3	78 727	244 414
Nedskrivning av varige driftsmidler og immaterielle eiendeler	3		
Annen driftskostnad		81 840	3 187
Sum kostnader		299 154	247 636
Driftsresultat		315 016	320 485
Finansinntekter og finanskostnader			
Renteinntekt fra foretak i samme konsern	4	9 732	9 448
Annen renteinntekt		883	621
Annen finansinntekt		149	
Verdiøkning markedsbaserte omløpsmidler	5	79 346	
Sum finansinntekter		90 111	10 069
Verdireduksjon markedsbaserte omløpsmidler	5		555
Nedskrivning av finansielle eiendeler	5		
Nedskrivning av andre finansielle anleggsmidler	5		
Annen rentekostnad		2 142	
Annen finanskostnad	5		
Sum finanskostnader		2 142	555
Netto finans		87 969	9 514
Resultat før skattekostnad		402 985	330 000
Skattekostnad på resultat	6	100 841	131 111
Årsresultat		302 144	198 889
Årsresultat etter minoritetsinteresser		302 144	198 889



Totalresultat		302 144	198 889
Overføringer og disponeringer			
Avsatt til fond for vurderingsforskjeller	7		
Overført fra fond for vurderingsforskjeller	7		
Ordinært utbytte	7		
Tilleggsutbytte	7	600 000	700 000
Ekstraordinært utbytte	7		
Konsernbidrag	7		
Avgitt konsernbidrag	7		
Udekket tap	7, 7		
Avsatt til annen egenkapital	7		
Overført fra annen egenkapital	7	-297 856	-501 111
Sum overføringer og disponeringer		302 144	198 889



Organisasjonsnr: 918 313 869
LYNGSTAD BYGG HOLDING AS

BALANSE

Beløp i: NOK	Note	2024	2023
BALANSE - EIENDELER			
Anleggsmidler			
Immaterielle eiendeler			
Utsatt skattefordel	6		
Varige driftsmidler			
Tomter, bygninger o.a. fast eiendom	3		
Maskiner og anlegg	3		78 727
Skip og flytende installasjoner	3		
Driftsløsøre, inventar o. a. utstyr	3		
Sum varige driftsmidler			78 727
Finansielle anleggsmidler			
Investering i datterselskap	5	27 300	27 300
Investering i annet foretak i samme konsern	5		
Lån til foretak i samme konsern	4	334 119	324 407
Investeringer i tilknyttet selskap	5		
Lån til tilknyttet selskap og felles kontrollert virksomhet	4		
Investeringer i aksjer og andeler	5		
Obligasjoner	5		
Andre langsiktige fordringer	4		
Sum finansielle anleggsmidler		361 419	351 707
Sum anleggsmidler		361 419	430 433
Omløpsmidler			
Varer			
Fordringer			
Kundefordringer			51 826
Andre kortsiktige fordringer	4	39 184	40 056
Konsernfordringer	4, 4		
Sum fordringer		39 184	91 882
Investeringer			
Aksjer og andeler i foretak i samme konsern	5		



Markedsbaserte aksjer	5	578 941	499 445
Markedsbaserte obligasjoner	5		
Andre markedsbaserte finansielle instrumenter	5		
Andre finansielle instrumenter	5		
Sum investeringer		578 941	499 445
Bankinnskudd, kontanter og lignende			
Bankinnskudd, kontanter o. l.		978 160	1 275 860
Sum bankinnskudd, kontanter og lignende		978 160	1 275 860
Sum omløpsmidler		1 596 285	1 867 187
SUM EIENDELER		1 957 704	2 297 621
BALANSE - EGENKAPITAL OG GJELD			
Egenkapital			
Innskutt egenkapital			
Aksjekapital	7, 8	30 000	30 000
Overkurs	7		
Annen innskutt egenkapital	7		
Sum innskutt egenkapital		30 000	30 000
Opptjent egenkapital			
Annen egenkapital	7	807 310	1 105 166
Udekket tap	7		
Sum opptjent egenkapital		807 310	1 105 166
Sum egenkapital		837 310	1 135 166
Gjeld			
Langsiktig gjeld			
Utsatt skatt	6		
Annen langsiktig gjeld			
Konvertible lån	4		
Langsiktig konserngjeld	4		
Ansvarlig lånekapital	4		
Øvrig langsiktig gjeld	4		
Sum langsiktig gjeld		0	0
Kortsiktig gjeld			
Konvertible lån	4		
Leverandørgjeld		1 721	1 679
Betalbar skatt	6	100 841	130 840
Skyldig offentlige avgifter		17 832	19 935
Kortsiktig konserngjeld	4		
Annen kortsiktig gjeld	4	1 000 000	1 010 000
Sum kortsiktig gjeld		1 120 394	1 162 454
Sum gjeld		1 120 394	1 162 454



SUM EGENKAPITAL OG GJELD

1 957 704

2 297 621



Organisasjonsnr: 918 313 869
LYNGSTAD BYGG HOLDING AS

NOTEOPPLYSNINGER - SELSKAP - alle poster oppgitt i hele tall

Note
2

Antall årsverk i regnskapsåret
0.00

Sum Beløp

Balanseført verdi 31.12. Varige driftsmidler Immaterielle eiend.

Konsernregnskap

Morselskapet sitt navn

Forretningskontor for morselskapet

Begrunnelse for at datterselskap er utelatt fra konsolideringen

Samlet beløp - tilknyttet selskap Årets Fjorårets

Samlet beløp - foretak i samme konsern Årets Fjorårets

Samlet beløp - foretak i samme konsern Årets Fjorårets

Samlet beløp - felles kontrollert virksomhet Årets Fjorårets

Pantstillelse Beløp

Beholdning av egne aksjer Antall Pålydende Andel av aksjek.



Årsregnskap 2024 Lyngstad Bygg Holding AS

Resultatregnskap
Balanse
Noter til regnskapet

Org.nr.: 918 313 869

Doc ID: eac50a185c3ae99dd7986552162447d9ea5d112c



Resultatregnskap

Lyngstad Bygg Holding AS

Driftsinntekter og driftskostnader	Note	2024	2023
Salgsinntekt	1	604 170	489 307
Annen driftsinntekt		10 000	78 814
Sum driftsinntekter		614 170	568 121
Varekostnad		138 588	35
Avskrivning av driftsmidler og immaterielle eiendeler	3	78 727	244 414
Annen driftskostnad		81 840	3 187
Sum driftskostnader		299 154	247 636
Driftsresultat		315 016	320 485
Finansinntekter og finanskostnader			
Renteinntekt fra foretak i samme konsern	4	9 732	9 448
Annen renteinntekt		883	621
Annen finansinntekt		149	0
Verdiøkning markedsbaserte omløpsmidler	5	79 346	0
Verdireduksjon markedsbaserte omløpsmidler	5	0	555
Annen rentekostnad		2 142	0
Resultat av finansposter		87 969	9 514
Resultat før skattekostnad		402 985	330 000
Skattekostnad på resultat	6	100 841	131 111
Årsresultat		302 144	198 889
Overføringer			
Tilleggsutbytte	7	600 000	700 000
Overført fra annen egenkapital	7	297 856	501 111
Sum overføringer		302 144	198 889



Balanse

Lyngstad Bygg Holding AS

Eiendeler	Note	2024	2023
Anleggsmidler			
Varige driftsmidler			
Maskiner og anlegg	3	0	78 727
Sum varige driftsmidler		<u>0</u>	<u>78 727</u>
Finansielle anleggsmidler			
Investeringer i datterselskap	5	27 300	27 300
Lån til foretak i samme konsern	4	334 119	324 407
Sum finansielle anleggsmidler		<u>361 419</u>	<u>351 707</u>
Sum anleggsmidler		<u>361 419</u>	<u>430 433</u>
Omløpsmidler			
Fordringer			
Kundefordringer		0	51 826
Andre kortsiktige fordringer	4	39 184	40 056
Sum fordringer		<u>39 184</u>	<u>91 882</u>
Investeringer			
Markedsbaserte aksjer	5	578 941	499 445
Sum investeringer		<u>578 941</u>	<u>499 445</u>
Bankinnskudd, kontanter o.l.		978 160	1 275 860
Sum omløpsmidler		<u>1 596 285</u>	<u>1 867 187</u>
Sum eiendeler		<u>1 957 704</u>	<u>2 297 621</u>



Balanse

Lyngstad Bygg Holding AS

Egenkapital og gjeld	Note	2024	2023
Egenkapital			
Innskutt egenkapital			
Aksjekapital	7, 8	30 000	30 000
Sum innskutt egenkapital		30 000	30 000
Opptjent egenkapital			
Annen egenkapital	7	807 310	1 105 166
Sum opptjent egenkapital		807 310	1 105 166
Sum egenkapital		837 310	1 135 166
Gjeld			
Kortsiktig gjeld			
Leverandørgjeld		1 721	1 679
Betalbar skatt	6	100 841	130 840
Skyldig offentlige avgifter		17 832	19 935
Annen kortsiktig gjeld	4	1 000 000	1 010 000
Sum kortsiktig gjeld		1 120 394	1 162 454
Sum gjeld		1 120 394	1 162 454
Sum egenkapital og gjeld		1 957 704	2 297 621

Sandnes, 27.06.2025

Styret i Lyngstad Bygg Holding AS

Jan Erik Lyngstad

Styreleder/daglig leder



Note 1 Regnskapsprinsipper

Årsregnskapet er satt opp i samsvar med regnskapsloven og god regnskapsskikk for små foretak.

Valuta

Pengeposter i utenlandsk valuta vurderes iht. kursen ved regnskapsårets slutt.

Driftsinntekter

Inntektsføring ved salg av varer skjer på leveringstidspunktet. Tjenester inntektsføres etter hvert som de leveres.

Skatt

Skattekostnaden i resultatregnskapet omfatter både periodens betalbare skatt og endring i utsatt skatt. Utsatt skatt er beregnet med 22 % på grunnlag av de midlertidige forskjeller som eksisterer mellom regnskapsmessige og skattemessige verdier, samt ligningsmessig underskudd til fremføring ved utgangen av regnskapsåret. Skatteøkende og skattereduserende midlertidige forskjeller som reverserer eller kan reverseres i samme periode er utlignet og nettoført.

Klassifisering og vurdering av anleggsmidler

Anleggsmidler omfatter eiendeler bestemt til varig eie og bruk. Anleggsmidler er vurdert til anskaffelseskost. Varige driftsmidler balanseføres og avskrives over driftsmidlets økonomiske levetid. Varige driftsmidler nedskrives til gjenvinnbart beløp ved verdifall som forventes ikke å være forbigående. Gjenvinnbart beløp er det høyeste av netto salgsverdi og verdi i bruk. Verdi i bruk er nåverdi av fremtidige kontantstrømmer knyttet til eiendelen. Nedskrivningen reverseres når grunnlaget for nedskrivningen ikke lenger er til stede.

Klassifisering og vurdering av omløpsmidler

Omløpsmidler og kortsiktig gjeld omfatter normalt poster som forfaller til betaling innen ett år etter balansedagen, samt poster som knytter seg til varekretsløpet. Omløpsmidler vurderes til laveste verdi av anskaffelseskost og virkelig verdi.

Aksjer i datterselskap

Investeringer i datterselskap vurderes etter kostmetoden i selskapsregnskapet. Investeringen er vurdert til anskaffelseskost for aksjene med mindre nedskrivning har vært nødvendig. Det er foretatt nedskrivning til virkelig verdi når verdifall skyldes årsaker som ikke kan forventes å være forbigående og det må anses nødvendig etter god regnskapsskikk. Nedskrivninger er reversert når grunnlaget for nedskrivning ikke lenger er til stede.

Utbytte, konsernbidrag og andre utdelinger fra datterselskap er inntektsført samme år som det er avsatt i givers regnskap. Overstiger utbytte / konsernbidraget andelen av opptjent resultat etter anskaffelsestidspunktet, representerer den overskytende del tilbakebetaling av investert kapital, og utdelingene er fratrukket investeringens verdi i balansen til morselskapet.

Markedsbaserte aksjer og andeler

Investeringer i markedsbaserte aksjer og andeler regnskapsføres til markedsverdi. Urealisert gevinst-/tap per balansedagen regnskapsføres som verdiendring markedsbaserte aksjer.

Fordringer

Kundefordringer og andre fordringer oppføres til pålydende etter fradrag for avsetning til forventet tap. Avsetning til tap gjøres på grunnlag av en individuell vurdering av de enkelte fordringene.



Note 2 Lønnskostnader

Lyngstad Bygg Holding AS har ikke hatt lønns- eller personalkostnader i 2024 og det foreligger heller ingen slike forpliktelser.

Note 3 Anleggsmidler

	Maskiner og anlegg	Driftsløsøre, inventar ol.	Sum
Anskaffelseskost pr. 01.01.24	1 047 327	165 244	1 212 571
Anskaffelseskost 31.12.24	1 047 327	165 244	1 212 571
Av- og nedskrivninger pr. 01.01.23	968 602	165 244	1 133 846
Årets ordinære avskrivninger	78 725,50		78 726
Av- og nedskrivninger pr. 31.12.24	1 047 327	165 244	1 212 571
Bokført verdi 31.12.24	0	0	0
Økonomisk levetid	0-5 år	0-4 år	

Note 4 Spesifikasjon av fordringer og gjeld

Kortsiktige fordringer	2024	2023
Fordring på Jan Erik Lyngstad	39 184	0
Sum	39 184	0
Kortsiktig gjeld	2024	2023
Annen kortsiktig gjeld	1 000 000	1 010 000
Sum	1 000 000	1 010 000
Langsiktige fordringer	2024	2023
Fordring på Lyngstad Bygg AS	334 119	324 407
Sum	334 119	324 407

Renteinntekter knyttet til lån til foretak i samme konsern utgjør kr. 9 732.



Note 5 Investeringer

Datterselskap	Eierandel	Balansført verdi	Resultat 2024	Egenkapital 2024
Lyngstad Bygg AS	91%	27 300	275 376	662 229
Totalt		27 300		

Markedsbaserte omløpsaksjer	Anskaffelseskost	Balansført verdi	Urealisert gevinst/tap
Aksjeportefølje	507 541	578 941	71 400
Totalt	507 541	578 941	71 400

Det er regnskapsført kr. 149 i gevinst ved realisasjon av aksjer i 2024. Urealisert gevinst er regnskapsført med kr. 79 346 i 2024.

Note 6 Skatt

Årets skattekostnad	2024	2023
Resultatført skatt på ordinært resultat:		
Betalbar skatt	100 841	130 840
For mye/lite avsatt tidligere år	0	271
Endring i utsatt skattefordel	0	0
Skattekostnad ordinært resultat	100 841	131 111

Skattepliktig inntekt:		
Ordinært resultat før skatt	402 985	330 000
Permanente forskjeller	-77 471	555
Endring i midlertidige forskjeller	132 856	264 172
Skattepliktig inntekt	458 370	594 726

Betalbar skatt i balansen:		
Betalbar skatt på årets resultat	100 841	130 840
Sum betalbar skatt i balansen	100 841	130 840

Skatteeffekten av midlertidige forskjeller som har gitt opphav til utsatt skatt og utsatte skattefordeler, spesifisert på typer av midlertidige forskjeller

	2024	2023	Endring
Varige driftsmidler	-252 622	-283 605	-30 984
Gevinst – og tapskonto	655 360	819 200	163 840
Avsetninger mv	-1 000 000	-1 000 000	0
Sum	-597 262	-464 405	132 856
Akkumulert fremførbart underskudd	0	0	0
Inngår ikke i beregningen av utsatt skatt	597 262	464 405	-132 856
Grunnlag for utsatt skattefordel	0	0	0
Utsatt skattefordel (22 %)	0	0	0

I henhold til God regnskapsskikk for små foretak balanseføres ikke utsatt skattefordel.



Note 7 Egenkapital

	Aksjekapital	Annen egenkapital	Sum egenkapital
Pr. 31.12.2023	30 000	1 105 166	1 135 166
Årets resultat	0	302 144	302 144
Avsatt tilleggsutbytte		-600 000	-600 000
Pr. 31.12.2024	30 000	807 310	837 310

Note 8 Aksjonærer

Aksjekapitalen i Lyngstad Bygg Holding AS pr. 31.12.2024 består av:

	Antall	Pålydende	Bokført
Ordinære aksjer	30	1 000	30 000
Sum	30		30 000

Eierstruktur

	Sum	Eierandel	Stemmeandel
Jan Erik Lyngstad	30	100 %	100 %
Totalt antall aksjer	30	100 %	100 %

Aksjer eiet av medlemmer i styret og daglig leder:





Navn	Verv	Sum
Jan Erik Lyngstad	Styreleder/daglig leder	30
Totalt antall aksjer		30



Audit trail

Title	Signering av Lyngstad Bygg Holding
File name	Lyngstad_Bygg_Holding_AS__27.06.2025.pdf
Document ID	eac50a185c3ae99dd7986552162447d9ea5d112c
Audit trail date format	MM / DD / YYYY
Status	• Signed

Document History

 SENT	06 / 30 / 2025 08:08:59 UTC	Sent for signature to Jan Erik Lyngstad (post@lyngstadbygg.no) from post@relevantregnskap.no IP: 212.33.129.146
 VIEWED	06 / 30 / 2025 10:09:53 UTC	Viewed by Jan Erik Lyngstad (post@lyngstadbygg.no) IP: 81.166.217.110
 SIGNED	06 / 30 / 2025 10:10:29 UTC	Signed by Jan Erik Lyngstad (post@lyngstadbygg.no) IP: 81.166.217.110
 COMPLETED	06 / 30 / 2025 10:10:29 UTC	The document has been completed.



**STAVANGER
REVISJON**

Til generalforsamlingen i Lyngstad Bygg AS

Uavhengig revisors beretning

Konklusjon

Vi har revidert årsregnskapet for Lyngstad Bygg AS som viser et overskudd på kr 549 828. Årsregnskapet består av balanse per 31. desember 2024, resultatregnskap for regnskapsåret avsluttet per denne datoen og noter til årsregnskapet, herunder et sammendrag av viktige regnskapsprinsipper.

Etter vår mening

- oppfyller årsregnskapet gjeldende lovkrav, og
- gir årsregnskapet et rettviseende bilde av selskapets finansielle stilling per 31. desember 2024 og av dets resultater for regnskapsåret avsluttet per denne datoen i samsvar med regnskapslovens regler og god regnskapsskikk i Norge.

Grunnlag for konklusjonen

Vi har gjennomført revisjonen i samsvar med International Standards on Auditing (ISA-ene). Våre oppgaver og plikter i henhold til disse standardene er beskrevet nedenfor under "Revisors oppgaver og plikter ved revisjonen av årsregnskapet". Vi er uavhengige av selskapet i samsvar med kravene i relevante lover og forskrifter i Norge og International Code of Ethics for Professional Accountants (inkludert internasjonale uavhengighetsstandarder) utstedt av International Ethics Standards Board for Accountants (IESBA-reglene), og vi har overholdt våre øvrige etiske forpliktelser i samsvar med disse kravene. Innhentet revisjonsbevis er etter vår vurdering tilstrekkelig og hensiktsmessig som grunnlag for vår konklusjon.

Ledelsens ansvar for årsregnskapet

Styret (ledelsen) er ansvarlig for å utarbeide årsregnskapet og for at det gir et rettviseende bilde i samsvar med regnskapslovens regler og god regnskapsskikk i Norge. Ledelsen er også ansvarlig for slik internkontroll som den finner nødvendig for å kunne utarbeide et årsregnskap som ikke inneholder vesentlig feilinformasjon, verken som følge av misligheter eller utilsiktede feil.

Ved utarbeidelsen av årsregnskapet må ledelsen ta standpunkt til selskapets evne til fortsatt drift og opplyse om forhold av betydning for fortsatt drift. Forutsetningen om fortsatt drift skal legges til grunn for årsregnskapet så lenge det ikke er sannsynlig at virksomheten vil bli avviklet.

Revisors oppgaver og plikter ved revisjonen av årsregnskapet

Vårt mål er å oppnå betryggende sikkerhet for at årsregnskapet som helhet ikke inneholder vesentlig feilinformasjon, verken som følge av misligheter eller utilsiktede feil, og å avgi en revisjonsberetning som inneholder vår konklusjon. Betryggende sikkerhet er en høy grad av sikkerhet, men ingen garanti for at en revisjon utført i samsvar med ISA-ene, alltid vil avdekke vesentlig feilinformasjon. Feilinformasjon kan oppstå som følge av misligheter eller utilsiktede feil. Feilinformasjon er å anse som vesentlig dersom den enkeltvis eller samlet med rimelighet kan forventes å påvirke de økonomiske beslutningene som brukerne foretar på grunnlag av årsregnskapet.

Penneo Dokumentnøkkel: 9J20S-4UJ-XI-N3 YP3-IYQ17-EV7ZW-JF4L7



Lyngstad Bygg AS

For videre beskrivelse av revisors oppgaver og plikter vises det til:
<https://revisorforeningen.no/revisjonsberetninger>

Stavanger, 27.06.2025
Stavanger Revisjon AS

Rita Tunheim
statsautorisert revisor
(elektronisk signert)

Penneo Dokumentnøkkel: 9JZ0S-4UJ-XI-N3 YP3-IYQ17-EV7ZW-JF4L7



PENNEO

Signaturene i dette dokumentet er juridisk bindende. Dokument signert med "Penneo™ - sikker digital signatur". De signerende parter sin identitet er registrert, og er listet nedenfor.

"Med min signatur bekrefter jeg alle datoer og innholdet i dette dokument."

Tunheim, Rita Synnøve

Oppdragsansvarlig revisor

På vegne av: Stavanger Revisjon AS

Serienummer: no_bankid:9578-5995-4-62898

IP: 79.161.xxx.xxx

2025-06-30 10:16:49 UTC



Penneo Dokumentnøkkel: 9J205-4UJ-XI-N3 YP3-IYQ17-EV7ZW-JF4L7

Dette dokumentet er signert digitalt via [Penneo.com](https://penneo.com). De signerte dataene er validert ved hjelp av den matematiske hashverdien av det originale dokumentet. All kryptografisk bevisføring er innebygd i denne PDF-en for fremtidig validering.

Dette dokumentet er forseglest med et kvalifisert elektronisk segl. For mer informasjon om Penneos kvalifiserte tillitstjenester, se <https://eud.penneo.com>.

Slik kan du bekrefte at dokumentet er originalt

Når du åpner dokumentet i Adobe Reader, kan du se at det er sertifisert av **Penneo A/S**. Dette beviser at innholdet i dokumentet ikke har blitt endret siden tidspunktet for signeringen. Bevis for de individuelle signatørens digitale signaturer er vedlagt dokumentet.

Du kan bekrefte de kryptografiske bevisene ved hjelp av Penneos validator, <https://penneo.com/validator>, eller andre valideringsverktøy for digitale signaturer.