



## ÅRSREGNSKAPET FOR REGNSKAPSÅRET 2020 - GENERELL INFORMASJON

### Enheten

Organisasjonsnummer: 854 223 682  
Organisasjonsform: Aksjeselskap  
Foretaksnavn: MYKLESTAD HOLDING AS  
Forretningsadresse: Løkebergtunet 16  
1344 HASLUM

### Regnskapsår

Årsregnskapets periode: 01.01.2020 - 31.12.2020

### Konsern

Morselskap i konsern: Nei

### Regnskapsregler

Regler for små foretak benyttet: Ja  
Benyttet ved utarbeidelsen av årsregnskapet til selskapet: Regnskapslovens alminnelige regler

### Årsregnskapet fastsatt av kompetent organ

Bekreftet av representant for selskapet: SLM REVISJON AS  
Dato for fastsettelse av årsregnskapet: 07.07.2021

### Grunnlag for avgivelse

År 2020: Årsregnskapet er elektronisk innlevert  
År 2019: Tall er hentet fra elektronisk innlevert årsregnskap fra 2020

*Det er ikke krav til at årsregnskapet m.v. som sendes til Regnskapsregisteret er undertegnet. Kontrollen på at dette er utført ligger hos revisor/enhetens øverste organ. Sikkerheten ivaretas ved at innsender har rolle/rettighet for innsending av årsregnskapet via Altinn, og ved at det bekreftes at årsregnskapet er fastsatt av kompetent organ.*

Brønnøysundregistrene, 05.07.2022



## Resultatregnskap

Beløp i: NOK	Note	2020	2019
<b>RESULTATREGNSKAP</b>			
<b>Inntekter</b>			
Provisjonsinntekt			212 596
<b>Sum inntekter</b>			<b>212 596</b>
<b>Kostnader</b>			
Varekostnad			44 710
Lønnskostnad	5	124 820	160 137
Avskrivning på driftsmidler	7		
Annen driftskostnad	5	816 442	648 975
<b>Sum kostnader</b>		<b>941 262</b>	<b>853 823</b>
<b>Driftsresultat</b>		<b>-941 262</b>	<b>-641 227</b>
<b>Finansinntekter og finanskostnader</b>			
Inntekt på investering i datterselskap		16 483 206	336 406
Annen renteinntekt	9		
Annen finansinntekt		519 305	478 557
Verdiøkning markedsbaserte omløpsmidler	9	4 492 162	6 226 381
<b>Sum finansinntekter</b>		<b>21 494 673</b>	<b>7 041 343</b>
Nedskrivning av andre finansielle anleggsmidler		2 294 197	
Annen finanskostnad		838 525	211 732
<b>Sum finanskostnader</b>		<b>3 132 722</b>	<b>211 732</b>
<b>Netto finans</b>		<b>18 361 950</b>	<b>6 829 612</b>
<b>Ordinært resultat før skattekostnad</b>		<b>17 420 688</b>	<b>6 188 384</b>
Skattekostnad på ordinært resultat	6	462 003	-14 018
<b>Ordinært resultat etter skattekostnad</b>		<b>16 958 685</b>	<b>6 202 402</b>
<b>Årsresultat</b>	4	<b>16 958 685</b>	<b>6 202 402</b>
<b>Årsresultat etter minoritetsinteresser</b>		<b>16 958 685</b>	<b>6 202 402</b>
<b>Totalresultat</b>		<b>16 958 685</b>	<b>6 202 402</b>



## Resultatregnskap

<b>Beløp i: NOK</b>	<b>Note</b>	<b>2020</b>	<b>2019</b>
<b>Overføringer og disponeringer</b>			
Ordinært utbytte			12 000 000
Avsatt til annen egenkapital		16 958 685	
Overført fra annen egenkapital			-5 797 598
<b>Sum overføringer og disponeringer</b>		<b>16 958 685</b>	<b>6 202 402</b>



## Balanse

Beløp i: NOK	Note	2020	2019
<b>BALANSE - EIENDELER</b>			
<b>Anleggsmidler</b>			
<b>Immaterielle eiendeler</b>			
Forskning og utvikling	7		
Konsesjoner, patenter o.l.	7		
Utsatt skattefordel	6		462 003
Goodwill	7		
<b>Sum immaterielle eiendeler</b>			<b>462 003</b>
<b>Varige driftsmidler</b>			
Driftsløsøre, inventar o.a. utstyr	7	234 179	234 179
<b>Sum varige driftsmidler</b>		<b>234 179</b>	<b>234 179</b>
<b>Finansielle anleggsmidler</b>			
Investering i datterselskap	8		3 940 000
Investering i annet foretak i samme konsern	8		
Lån til foretak i samme konsern	1		
Investeringer i tilknyttet selskap	8	5 274 229	6 274 228
Lån til tilknyttet selskap og felles kontrollert virksomhet	1		1 294 198
Andre langsiktige fordringer	1		
<b>Sum finansielle anleggsmidler</b>		<b>5 274 229</b>	<b>11 508 426</b>
<b>Sum anleggsmidler</b>		<b>5 508 408</b>	<b>12 204 608</b>
<b>Omløpsmidler</b>			
<b>Varer</b>			
<b>Fordringer</b>			
Kundefordringer			132 597
Fordring på selskap i samme konsern			360 921
Andre kortsiktige fordringer		41 367	266 720
<b>Sum fordringer</b>		<b>41 367</b>	<b>760 239</b>
<b>Investeringer</b>			
Aksjer og andeler i foretak i samme konsern	8		
Markedsbaserte aksjer	9		



## Balanse

<b>Beløp i: NOK</b>	<b>Note</b>	<b>2020</b>	<b>2019</b>
Markedsbaserte obligasjoner	9		
Andre markedsbaserte finansielle instrumenter	9	71 408 305	52 191 585
<b>Sum investeringer</b>		<b>71 408 305</b>	<b>52 191 585</b>
<b>Bankinnskudd, kontanter og lignende</b>			
Bankinnskudd, kontanter	2	2 931 508	9 201 148
<b>Sum bankinnskudd, kontanter og lignende</b>		<b>2 931 508</b>	<b>9 201 148</b>
<b>Sum omløpsmidler</b>		<b>74 381 180</b>	<b>62 152 972</b>
<b>SUM EIENDELER</b>		<b>79 889 588</b>	<b>74 357 580</b>
<b>BALANSE - EGENKAPITAL OG GJELD</b>			
<b>Egenkapital</b>			
<b>Innskutt egenkapital</b>			
Aksjekapital 452 aksjer á 2 000	3	904 000	904 000
Beholdning av egne aksjer	3		
<b>Sum innskutt egenkapital</b>		<b>904 000</b>	<b>904 000</b>
<b>Opptjent egenkapital</b>			
Annen egenkapital		77 981 755	61 023 070
<b>Sum opptjent egenkapital</b>		<b>77 981 755</b>	<b>61 023 070</b>
<b>Sum egenkapital</b>	4	<b>78 885 755</b>	<b>61 927 070</b>
<b>Gjeld</b>			
<b>Langsiktig gjeld</b>			
Utsatt skatt	6		
<b>Annen langsiktig gjeld</b>			
Gjeld til kredittinstitusjoner	1		
Øvrig langsiktig gjeld	1		
<b>Sum langsiktig gjeld</b>		<b>0</b>	<b>0</b>
<b>Kortsiktig gjeld</b>			
Leverandørgjeld		1 484	275 054



## Balanse

<b>Beløp i: NOK</b>	<b>Note</b>	<b>2020</b>	<b>2019</b>
Betalbar skatt	6		
Skyldig offentlige avgifter		150 071	35 457
Utbytte			12 000 000
Annen kortsiktig gjeld		852 278	120 000
<b>Sum kortsiktig gjeld</b>		<b>1 003 833</b>	<b>12 430 510</b>
<b>Sum gjeld</b>		<b>1 003 833</b>	<b>12 430 510</b>
<b>SUM EGENKAPITAL OG GJELD</b>		<b>79 889 588</b>	<b>74 357 580</b>



## Brønnøysundregistrene

### ÅRSREGNSKAP FOR REGNSKAPSÅRET 2020 - GENERELL INFORMASJON

Journalnummer: 2021 701559

#### Enheten

Organisasjonsnummer: 854 223 682  
Organisasjonsform: Aksjeselskap  
Foretaksnavn: MYKLESTAD HOLDING AS  
Forretningsadresse: Stranden 73  
0250 OSLO

#### Regnskapsår

Årsregnskapets periode: 01.01.2020 - 31.12.2020

#### Konsern

Morselskap i konsern: Nei

#### Regnskapsregler

Regler for små foretak benyttet: Ja  
Benyttet ved utarbeidelsen av  
årsregnskapet til selskapet: Regnskapslovens alminnelige regler

#### Årsregnskapet fastsatt av kompetent organ

Bekreftet av representant for selskapet: SLM REVISJON AS  
Dato for fastsettelse av årsregnskapet: 07.07.2021

#### Grunnlag for avgivelse

År 2020: Årsregnskap er elektronisk innlevert.  
År 2019: Tall er hentet fra elektronisk innlevert årsregnskap fra 2020.

*Det er ikke krav til at årsregnskapet m.v. som sendes til Regnskapsregisteret er undertegnet. Kontrollen på at dette er utført ligger hos revisor/enhetens øverste organ. Sikkerheten ivaretas ved at innsender har rolle/rettighet for innsending av årsregnskapet via Altinn, og ved at det bekreftes at årsregnskapet er fastsatt av kompetent organ.*

Brønnøysundregistrene, 13.09.2021



Organisasjonsnr: 854 223 682  
MYKLESTAD HOLDING AS

## RESULTATREGNSKAP

<b>Beløp i: NOK</b>	<b>Note</b>	<b>2020</b>	<b>2019</b>
<b>RESULTATREGNSKAP</b>			
<b>Inntekter</b>			
Provisjonsinntekt			212 596
<b>Sum inntekter</b>			<b>212 596</b>
<b>Kostnader</b>			
Varekostnad			44 710
Lønnskostnad	5	124 820	160 137
Avskrivning på driftsmidler	7		
Annen driftskostnad	5	816 442	648 975
<b>Sum kostnader</b>		<b>941 262</b>	<b>853 823</b>
<b>Driftsresultat</b>		<b>-941 262</b>	<b>-641 227</b>
<b>Finansinntekter og finanskostnader</b>			
Inntekt på investering i datterselskap			336 406
Annen renteinntekt	9	16 483 206	
Annen finansinntekt		519 305	478 557
Verdiøkning markedsbaserte omløpsmidler	9	4 492 162	6 226 381
<b>Sum finansinntekter</b>		<b>21 494 673</b>	<b>7 041 343</b>
Nedskrivning av andre finansielle anleggsmidler		2 294 197	
Annen finanskostnad		838 525	211 732
<b>Sum finanskostnader</b>		<b>3 132 722</b>	<b>211 732</b>
<b>Netto finans</b>		<b>18 361 950</b>	<b>6 829 612</b>
<b>Ordinært resultat før skattekostnad</b>		<b>17 420 688</b>	<b>6 188 384</b>
Skattekostnad på ordinært resultat	6	462 003	-14 018
<b>Ordinært resultat etter skattekostnad</b>		<b>16 958 685</b>	<b>6 202 402</b>
<b>Årsresultat</b>	<b>4</b>	<b>16 958 685</b>	<b>6 202 402</b>
<b>Årsresultat etter minoritetsinteresser</b>		<b>16 958 685</b>	<b>6 202 402</b>
<b>Totalresultat</b>		<b>16 958 685</b>	<b>6 202 402</b>
<b>Overføringer og disponeringer</b>			
Ordinært utbytte			12 000 000
Avsatt til annen egenkapital		16 958 685	



Overført fra annen egenkapital		-5 797 598
<b>Sum overføringer og disponeringer</b>	<b>16 958 685</b>	<b>6 202 402</b>



Organisasjonsnr: 854 223 682  
MYKLESTAD HOLDING AS

## BALANSE

Beløp i: NOK	Note	2020	2019
<b>BALANSE - EIENDELER</b>			
<b>Anleggsmidler</b>			
<b>Immaterielle eiendeler</b>			
Forskning og utvikling	7		
Konsesjoner, patenter o.l.	7		
Utsatt skattefordel	6		462 003
Goodwill	7		
<b>Sum immaterielle eiendeler</b>			<b>462 003</b>
<b>Varige driftsmidler</b>			
Driftsløsøre, inventar o. a. utstyr	7	234 179	234 179
<b>Sum varige driftsmidler</b>		<b>234 179</b>	<b>234 179</b>
<b>Finansielle anleggsmidler</b>			
Investering i datterselskap	8		3 940 000
Investering i annet foretak i samme konsern	8		
Lån til foretak i samme konsern	1		
Investeringer i tilknyttet selskap	8	5 274 229	6 274 228
Lån til tilknyttet selskap og felles kontrollert virksomhet	1		1 294 198
Andre langsiktige fordringer	1		
<b>Sum finansielle anleggsmidler</b>		<b>5 274 229</b>	<b>11 508 426</b>
<b>Sum anleggsmidler</b>		<b>5 508 408</b>	<b>12 204 608</b>
<b>Omløpsmidler</b>			
<b>Varer</b>			
<b>Fordringer</b>			
Kundefordringer			132 597
Fordring på selskap i samme konsern			360 921
Andre kortsiktige fordringer		41 367	266 720
<b>Sum fordringer</b>		<b>41 367</b>	<b>760 239</b>
<b>Investeringer</b>			
Aksjer og andeler i foretak i samme konsern	8		
Markedsbaserte aksjer	9		
Markedsbaserte obligasjoner	9		
Andre markedsbaserte finansielle instrumenter	9	71 408 305	52 191 585



<b>Sum investeringer</b>		<b>71 408 305</b>	<b>52 191 585</b>
<b>Bankinnskudd, kontanter og lignende</b>			
Bankinnskudd, kontanter	2	2 931 508	9 201 148
<b>Sum bankinnskudd, kontanter og lignende</b>		<b>2 931 508</b>	<b>9 201 148</b>
<b>Sum omløpsmidler</b>		<b>74 381 180</b>	<b>62 152 972</b>
<b>SUM EIENDELER</b>		<b>79 889 588</b>	<b>74 357 580</b>
<b>BALANSE - EGENKAPITAL OG GJELD</b>			
<b>Egenkapital</b>			
<b>Innskutt egenkapital</b>			
Aksjekapital 452 aksjer á 2 000	3	904 000	904 000
Beholdning av egne aksjer	3		
<b>Sum innskutt egenkapital</b>		<b>904 000</b>	<b>904 000</b>
<b>Opptjent egenkapital</b>			
Annen egenkapital		77 981 755	61 023 070
<b>Sum opptjent egenkapital</b>		<b>77 981 755</b>	<b>61 023 070</b>
<b>Sum egenkapital</b>	<b>4</b>	<b>78 885 755</b>	<b>61 927 070</b>
<b>Gjeld</b>			
<b>Langsiktig gjeld</b>			
Utsatt skatt	6		
<b>Annen langsiktig gjeld</b>			
Gjeld til kredittinstitusjoner	1		
Øvrig langsiktig gjeld	1		
<b>Sum langsiktig gjeld</b>		<b>0</b>	<b>0</b>
<b>Kortsiktig gjeld</b>			
Leverandørgjeld		1 484	275 054
Betalbar skatt	6		
Skyldig offentlige avgifter		150 071	35 457
Utbytte			12 000 000
Annen kortsiktig gjeld		852 278	120 000
<b>Sum kortsiktig gjeld</b>		<b>1 003 833</b>	<b>12 430 510</b>
<b>Sum gjeld</b>		<b>1 003 833</b>	<b>12 430 510</b>
<b>SUM EGENKAPITAL OG GJELD</b>		<b>79 889 588</b>	<b>74 357 580</b>



Organisasjonsnr: 854 223 682  
MYKLESTAD HOLDING AS

NOTEOPPLYSNINGER - SELSKAP - alle poster oppgitt i hele tall

Note

Antall årsverk i regnskapsåret

Virksomheten har hatt følgende antall årsverk:  
0.00



Til generalforsamlingen i Myklestad Holding AS

## Uavhengig revisors beretning

### Uttalelse om revisjonen av årsregnskapet

#### *Konklusjon*

Vi har revidert Myklestad Holding AS' årsregnskap som viser et overskudd på kr 16 958 685. Årsregnskapet består av balanse per 31. desember 2020, resultatregnskap for regnskapsåret avsluttet per denne datoen og noter til årsregnskapet, herunder et sammendrag av viktige regnskapsprinsipper.

Etter vår mening er det medfølgende årsregnskapet avgitt i samsvar med lov og forskrifter og gir et rettviseende bilde av selskapets finansielle stilling per 31. desember 2020, og av dets resultater for regnskapsåret avsluttet per denne datoen i samsvar med regnskapslovens regler og god regnskapsskikk i Norge.

#### *Grunnlag for konklusjonen*

Vi har gjennomført revisjonen i samsvar med lov, forskrift og god revisjonsskikk i Norge, herunder de internasjonale revisjonsstandardene International Standards on Auditing (ISA-ene). Våre oppgaver og plikter i henhold til disse standardene er beskrevet i Revisors oppgaver og plikter ved revisjon av årsregnskapet. Vi er uavhengige av selskapet slik det kreves i lov og forskrift, og har overholdt våre øvrige etiske forpliktelser i samsvar med disse kravene. Etter vår oppfatning er innhentet revisjonsbevis tilstrekkelig og hensiktsmessig som grunnlag for vår konklusjon.

#### *Styrets og daglig leders ansvar for årsregnskapet*

Styret og daglig leder (ledelsen) er ansvarlig for å utarbeide årsregnskapet i samsvar med lov og forskrifter, herunder for at det gir et rettviseende bilde i samsvar med regnskapslovens regler og god regnskapsskikk i Norge. Ledelsen er også ansvarlig for slik internkontroll som den finner nødvendig for å kunne utarbeide et årsregnskap som ikke inneholder vesentlig feilinformasjon, verken som følge av misligheter eller utilsiktede feil.

Ved utarbeidelsen av årsregnskapet må ledelsen ta standpunkt til selskapets evne til fortsatt drift og opplyse om forhold av betydning for fortsatt drift. Forutsetningen om fortsatt drift skal legges til grunn for årsregnskapet så lenge det ikke er sannsynlig at virksomheten vil bli avvirket.

#### *Revisors oppgaver og plikter ved revisjonen av årsregnskapet*

Vårt mål med revisjonen er å oppnå betryggende sikkerhet for at årsregnskapet som helhet ikke inneholder vesentlig feilinformasjon, verken som følge av misligheter eller utilsiktede feil, og å avgi en revisjonsberetning som inneholder vår konklusjon. Betryggende sikkerhet er en høy grad av sikkerhet, men ingen garanti for at en revisjon utført i samsvar med lov, forskrift og god revisjonsskikk i Norge, herunder ISA-ene, alltid vil avdekke vesentlig feilinformasjon som eksisterer. Feilinformasjon kan oppstå som følge av misligheter eller utilsiktede feil. Feilinformasjon blir vurdert som vesentlig dersom den enkeltvis eller samlet med rimelighet kan forventes å påvirke økonomiske beslutninger som brukerne foretar basert på årsregnskapet.

---

**SLM Revisjon AS – MEDLEMMER AV DEN NORSKE REVISORFORENING OG PRIME GLOBAL – REVISORNUMMER 972 412 112**

Postadresse: Postboks 273, 2001 Lillestrøm  
Besøksadresse: Stortorget, 28, Lillestrøm

Telefon: 63 89 77 00

E-post: [firmapost@slm-revisjon.no](mailto:firmapost@slm-revisjon.no)  
Nettside: [www.slm-revisjon.no](http://www.slm-revisjon.no)





For videre beskrivelse av revisors oppgaver og plikter vises det til:  
<https://revisorforeningen.no/revisjonsberetninger>

#### Uttalelse om andre lovmessige krav

##### *Konklusjon om registrering og dokumentasjon*

Basert på vår revisjon av årsregnskapet som beskrevet ovenfor, og kontrollhandlinger vi har funnet nødvendig i henhold til internasjonal standard for attestasjonsoppdrag (ISAE) 3000 «Attestasjonsoppdrag som ikke er revisjon eller forenklet revisorkontroll av historisk finansiell informasjon», mener vi at ledelsen har oppfylt sin plikt til å sørge for ordentlig og oversiktlig registrering og dokumentasjon av selskapets regnskapsopplysninger i samsvar med lov og god bokføringskikk i Norge.

Lillestrøm, 5. juli 2021  
SLM Revisjon AS

Anne Grethe R. Wirum  
Statsautorisert revisor



Årsregnskap

2020

Myklestad Holding AS



<b>Resultatregnskap</b>				
Myklestad Holding AS				
	Note	2020	2019	
<b>Driftsinntekter og driftskostnader</b>				
Provisjonsinntekt		<u>0</u>	<u>212 596</u>	
Varekostnad		0	44 710	
Lønnskostnad	5	124 820	160 137	
Annen driftskostnad	5	816 442	648 975	
Sum driftskostnader		<u>941 262</u>	<u>853 823</u>	
Driftsresultat		<u>-941 262</u>	<u>-641 227</u>	
<b>Finansinntekter og finanskostnader</b>				
Inntekt på investering i datterselskap		16 483 206	336 406	
Annen finansinntekt		519 305	478 557	
Verdiøkning markedsbaserte omløpsmidler	9	4 492 162	6 226 381	
Nedskrivning av andre finansielle anleggsmidler		2 294 197	0	
Annen finanskostnad		838 525	211 732	
Resultat av finansposter		<u>18 361 950</u>	<u>6 829 612</u>	
Ordinært resultat før skattekostnad		<u>17 420 688</u>	<u>6 188 384</u>	
Skattekostnad på ordinært resultat	6	<u>462 003</u>	<u>-14 018</u>	
Årsresultat	4	<u>16 958 685</u>	<u>6 202 402</u>	
<b>Overføringer</b>				
Avsatt til utbytte		0	12 000 000	
Avsatt til annen egenkapital		16 958 685	0	
Overført fra annen egenkapital		0	5 797 598	
Sum overføringer		<u>16 958 685</u>	<u>6 202 402</u>	
Myklestad Holding AS				



<b>Balanse</b>			
Myklestad Holding AS			
<b>Eiendeler</b>	<b>Note</b>	<b>2020</b>	<b>2019</b>
<b>Anleggsmidler</b>			
Utsatt skattefordel	6	<u>0</u>	<u>462 003</u>
<b>Varige driftsmidler</b>			
Driftsløsøre, inventar o.a. utstyr	7	<u>234 179</u>	<u>234 179</u>
<b>Finansielle anleggsmidler</b>			
Investeringer i datterselskap	8	0	3 940 000
Investeringer i tilknyttet selskap	8	5 274 229	6 274 228
Lån til tilknyttet selskap og felles kontrollert virksomhet	1	0	1 294 198
Sum finansielle anleggsmidler		<u>5 274 229</u>	<u>11 508 426</u>
Sum anleggsmidler		<u>5 508 408</u>	<u>12 204 608</u>
<b>Omløpsmidler</b>			
<b>Fordringer</b>			
Kundefordringer		0	132 597
Fordring på selskap i samme konsern		0	360 921
Andre kortsiktige fordringer		41 367	266 720
Sum fordringer		<u>41 367</u>	<u>760 239</u>
<b>Investeringer</b>			
Andre markedsbaserte finansielle instrumenter	9	<u>71 408 305</u>	<u>52 191 585</u>
<b>Bankinnskudd, kontanter og lignende</b>			
Bankinnskudd, kontanter	2	<u>2 931 508</u>	<u>9 201 148</u>
Sum omløpsmidler		<u>74 381 180</u>	<u>62 152 972</u>
Sum eiendeler		<u>79 889 588</u>	<u>74 357 580</u>





Myklestad Holding AS

**Balanse**

## Myklestad Holding AS

Egenkapital og gjeld	Note	2020	2019
<b>Egenkapital</b>			
<b>Innskutt egenkapital</b>			
Aksjekapital 452 aksjer á 2 000	3	<u>904 000</u>	<u>904 000</u>
<b>Opptjent egenkapital</b>			
Annen egenkapital		<u>77 981 755</u>	<u>61 023 070</u>
Sum egenkapital	4	<u>78 885 755</u>	<u>61 927 070</u>
<b>Gjeld</b>			
<b>Kortsiktig gjeld</b>			
Leverandørgjeld		1 484	275 054
Skyldig offentlige avgifter		150 071	35 457
Utbytte		0	12 000 000
Annen kortsiktig gjeld		852 278	120 000
Sum kortsiktig gjeld		<u>1 003 833</u>	<u>12 430 510</u>
Sum gjeld		<u>1 003 833</u>	<u>12 430 510</u>
Sum egenkapital og gjeld		<u>79 889 588</u>	<u>74 357 580</u>

Oslo, 28.06.2021

 Bjørn Myhre styreleder	 Carl Fredrik Myklestad styremedlem/daglig leder
 Camilla Myklestad styremedlem	 Benedicte Myklestad styremedlem

Myklestad Holding AS



<b>Noter 2020</b>
-------------------

Myklestad Holding AS
----------------------

## Regnskapsprinsipper

Årsregnskapet er satt opp i samsvar med regnskapsloven og NRS 8 - God regnskapsskikk for små foretak.

### **Omløpsmidler/Kortsiktig gjeld**

Omløpsmidler og kortsiktig gjeld omfatter normalt poster som forfaller til betaling innen ett år etter balansedagen, samt poster som knytter seg til varekretsløpet. Omløpsmidler vurderes til laveste verdi av anskaffelseskost og virkelig verdi.

### **Anleggsmidler**

Anleggsmidler omfatter eiendeler bestemt til varig eie og bruk. Anleggsmidler er vurdert til anskaffelseskost. Varige driftsmidler balanseføres og avskrives over driftsmidlets økonomiske levetid. Varige driftsmidler nedskrives til gjenvinnbart beløp ved verdifall som forventes ikke å være forbigående. Gjenvinnbart beløp er det høyeste av netto salgsverdi og verdi i bruk. Verdi i bruk er nåverdi av fremtidige kontantstrømmer knyttet til eiendelen. Nedskrivningen reverseres når grunnlaget for nedskrivningen ikke lenger er tilstede.

### **Fordringer**

Kundefordringer og andre fordringer oppføres til pålydende etter fradrag for avsetning til forventet tap. Avsetning til tap gjøres på grunnlag av en individuell vurdering av de enkelte fordringene. I tillegg gjøres det for øvrige kundefordringer en uspesifisert avsetning for å dekke antatt tap.

### **Aksjer i datterselskap/tilknyttet selskap**

Investeringer i datterselskap er vurdert etter kostmetoden da konsernet samlet ikke overstiger grensen for små foretak. Langsiktige aksjeplasseringer vurderes til laveste av kostpris og virkelig verdi. Det er foretatt nedskrivning til virkelig verdi når verdifallet skyldes årsaker som ikke kan antas å være forbigående og det må anses nødvendig etter god regnskapsskikk.

### **Markedsbaserte finansielle investeringer**

Kortsiktige investeringer i fond/ aksjer/ obligasjoner er vurdert til virkelig verdi. Investeringer som er lavere enn kostpris er nedskrevet til virkelig verdi.

### **Skatt**

Skattekostnaden i resultatregnskapet omfatter både periodens betalbare skatt og endring i utsatt skatt. Utsatt skatt er beregnet med 22% på grunnlag av de midlertidige forskjeller som eksisterer mellom regnskapsmessige og skattemessige verdier, samt skattemessig underskudd til fremføring ved utgangen av regnskapsåret. Skatteøkende og skattereduserende midlertidige forskjeller som reverserer eller kan reverseres i samme periode er utlignet og nettoført. Det er i år gjennomført en prinsippendring knyttet til bokføring av utsatt skatt, da selskapet pr tid ikke har drift som muliggjør utnyttelse av skattefordelen.



## Noter 2020

### Myklestad Holding AS

#### Note 1 Fordringer og gjeld

	2020
Fordringer med forfall > 1 år	0
Langsiktig gjeld med forfall > 5 år	0

#### Note 2 Bankinnskudd

Innestående midler på skattetrekkkonto (bundne midler) er på kr. 117 184.

#### Note 3 Aksjonærer

Aksjekapitalen i Myklestad Holding AS pr. 31.12 består av:

	Antall	Pålydende	Bokført
Ordinære aksjer	452	2 000	904 000
<b>Sum</b>	<b>452</b>		<b>904 000</b>

#### Eierstruktur

Aksjonærer i % pr. 31.12:

	Ordinære	Eierandel
Carl F. Myklestad	272	60
Benedicte Myklestad	90	20
Camilla Myklestad	90	20
<b>Totalt antall aksjer</b>	<b>452</b>	<b>100</b>

Aksjer og opsjoner eiet av medlemmer i styret og daglig leder:

Navn	Verv	Ordinære
Benedicte Myklestad	styremedlem	90
Camilla Myklestad	styremedlem	90
<b>Totalt antall aksjer</b>		<b>180</b>

#### Note 4 Egenkapital

	Aksjekapital	Annen egenkapital	Sum egenkapital
Pr. 31.12.2019	904 000	61 023 070	61 927 070
Årets resultat		16 958 685	16 958 685
<b>Pr 31.12.2020</b>	<b>904 000</b>	<b>77 981 755</b>	<b>78 885 755</b>

**Noter 2020**

Myklestad Holding AS

**Note 5 Lønnskostnader og ytelser, godtgjørelser til daglig leder, styret og revisor**

<b>Lønnskostnader</b>	<b>2020</b>	<b>2019</b>
Arbeidsgiveravgift	32 887	27 264
Styrehonorar	82 839	114 670
Andre ytelser	9 095	18 203
<b>Sum</b>	<b>124 820</b>	<b>160 137</b>

Selskapet har i 2020 sysselsatt 0 årsverk.

**Pensjonsforpliktelser**

Selskapet er pliktig til å ha tjenestepensjonsordning etter lov om obligatorisk tjenestepensjon. Selskapets pensjonsordninger tilfredsstiller kravene i denne lov.

**Revisor**

Kostnadsført revisjonshonorar for 2020 utgjør kr 23 412. I tillegg kommer honorar for andre tjenester med kr 17 862.

**Note 6 Skatt**

<b>Årets skattekostnad</b>	<b>2020</b>	<b>2019</b>
Resultatført skatt på ordinært resultat:		
Betalbar skatt	0	0
Endring i utsatt skattefordel	462 003	-14 018
<b>Skattekostnad ordinært resultat</b>	<b>462 003</b>	<b>-14 018</b>

## Skattepliktig inntekt:

Ordinært resultat før skatt	17 420 688	6 188 384
Permanente forskjeller	-19 147 693	-6 588 507
Endring i midlertidige forskjeller	1 372 555	239 381
Mottatt konsernbidrag	0	336 406
Anvendelse av fremførbart underskudd	0	-175 665
<b>Skattepliktig inntekt</b>	<b>0</b>	<b>0</b>

## Betalbar skatt i balansen:

Betalbar skatt på årets resultat	0	-74 009
Betalbar skatt på mottatt konsernbidrag	0	74 009
<b>Sum betalbar skatt i balansen</b>	<b>0</b>	<b>0</b>

Skatteeffekten av midlertidige forskjeller og underskudd til fremføring som har gitt opphav til utsatt skatt og utsatte skattefordeler, spesifisert på typer av midlertidige forskjeller

	<b>2020</b>	<b>2019</b>	<b>Endring</b>
Varige driftsmidler	-352 576	-410 161	-57 584
Fordringer	-3 108 583	-1 684 949	1 423 635
Gevinst – og tapskonto	26 016	32 521	6 505
<b>Sum</b>	<b>-3 435 143</b>	<b>-2 062 588</b>	<b>1 372 555</b>



<b>Noter 2020</b>			
Myklestad Holding AS			

Akkumulert fremførbart underskudd	-391 874	-37 425	354 450
<b>Grunnlag for utsatt skattefordel</b>	<b>-3 827 018</b>	<b>-2 100 013</b>	<b>1 727 005</b>
<b>Utsatt skattefordel (22 %)</b>	<b>-841 944</b>	<b>-462 003</b>	<b>379 941</b>

Det er i år gjort prinsippendring da selskapet fremover ikke vil bokføre utsatt skatt, dette knytter seg til at selskapet pr tid ikke har drift som vil kunne utnytte skattefordelen.

<b>Note 7 Anleggsmidler</b>
-----------------------------

	<b>Kunst</b>
Anskaffelseskost 01.01.2020	234 179
<b>Anskaffelseskost 31.12.2020</b>	<b>234 179</b>
<b>Bokført verdi per 31.12.2020</b>	<b>234 179</b>
Årets avskrivninger	0
Årets nedskrivninger	0
Avskrivningssatser	Ingen

<b>Note 8 Datterselskap, TS og FKV</b>
--

	<b>Kontor- kommune</b>	<b>Eier- andel</b>	<b>Andel egenkapital</b>	<b>Andel resultat</b>
<b>DS/FKV/TS</b>				
Fjordgaten 2 AS	Tønsberg	26,3%	6 345 634	665 980
Østerdalen Golfbane AS	Rena	40,0%	1 067 636	81 345
<b>Sum</b>			<b>7 413 270</b>	<b>747 325</b>

<b>Note 9 Markedsbaserte verdipapirer</b>
---

	<b>Anskaffelses kost</b>	<b>Markeds verdi</b>	<b>Balanseført verdi</b>
<b>Omløpsmidler</b>			
Markedsbaserte fond/ aksjer	61 865 976	71 408 305	71 408 305
<b>Sum</b>	<b>61 865 976</b>	<b>71 408 305</b>	<b>71 408 305</b>