



## ÅRSREGNSKAPET FOR REGNSKAPSÅRET 2020 - GENERELL INFORMASJON

### Enheten

Organisasjonsnummer: 995 873 281  
Organisasjonsform: Aksjeselskap  
Foretaksnavn: SES SHIPPING AS  
Forretningsadresse: Storgaten 32  
3126 TØNSBERG

### Regnskapsår

Årsregnskapets periode: 01.01.2020 - 31.12.2020

### Konsern

Morselskap i konsern: Ja  
Konsernregnskap lagt ved: Nei

### Regnskapsregler

Regler for små foretak benyttet: Ja  
Benyttet ved utarbeidelsen av årsregnskapet til selskapet: Regnskapslovens alminnelige regler

### Årsregnskapet fastsatt av kompetent organ

Bekreftet av representant for selskapet: Kristian Gjertsen Lundkvist  
Dato for fastsettelse av årsregnskapet: 15.06.2021

### Grunnlag for avgivelse

År 2020: Årsregnskapet er elektronisk innlevert  
År 2019: Tall er hentet fra elektronisk innlevert årsregnskap fra 2020

*Det er ikke krav til at årsregnskapet m.v. som sendes til Regnskapsregisteret er undertegnet. Kontrollen på at dette er utført ligger hos revisor/enhetens øverste organ. Sikkerheten ivaretas ved at innsender har rolle/rettighet for innsending av årsregnskapet via Altinn, og ved at det bekreftes at årsregnskapet er fastsatt av kompetent organ.*

Brønnøysundregistrene, 07.07.2022



## Resultatregnskap

Beløp i: NOK	Note	2020	2019
<b>RESULTATREGNSKAP</b>			
<b>Kostnader</b>			
Avskrivning av driftsmidler og immaterielle eiendeler	6	106 000	
Annen driftskostnad	2	226 144	76 258
<b>Sum kostnader</b>		<b>332 144</b>	<b>76 258</b>
<b>Driftsresultat</b>		<b>-332 144</b>	<b>-76 258</b>
<b>Finansinntekter og finanskostnader</b>			
Renteinntekt fra foretak i samme konsern	5		63 927
Annen renteinntekt		5	8
<b>Sum finansinntekter</b>		<b>5</b>	<b>63 935</b>
Rentekostnad til foretak i samme konsern	5		
Annen rentekostnad	5	138 734	145 548
<b>Sum finanskostnader</b>		<b>138 734</b>	<b>145 548</b>
<b>Netto finans</b>		<b>-138 729</b>	<b>-81 613</b>
<b>Ordinært resultat før skattekostnad</b>	3	<b>-470 873</b>	<b>-157 871</b>
Skattekostnad på ordinært resultat	3	-666 851	
<b>Ordinært resultat etter skattekostnad</b>		<b>195 978</b>	<b>-157 871</b>
<b>Årsresultat</b>		<b>195 978</b>	<b>-157 871</b>
<b>Årsresultat etter minoritetsinteresser</b>		<b>195 978</b>	<b>-157 871</b>
<b>Totalresultat</b>		<b>195 978</b>	<b>-157 871</b>
<b>Overføringer og disponeringer</b>			
Avsatt til annen egenkapital	4	195 978	
Overført fra annen egenkapital	4		-157 871
<b>Sum overføringer og disponeringer</b>		<b>195 978</b>	<b>-157 871</b>



## Balanse

Beløp i: NOK	Note	2020	2019
<b>BALANSE - EIENDELER</b>			
<b>Anleggsmidler</b>			
<b>Immaterielle eiendeler</b>			
Utsatt skattefordel	3	1 672 876	
<b>Sum immaterielle eiendeler</b>		<b>1 672 876</b>	
<b>Varige driftsmidler</b>			
Skip og flytende installasjoner	6	4 028 000	
<b>Sum varige driftsmidler</b>		<b>4 028 000</b>	
<b>Finansielle anleggsmidler</b>			
Investering i datterselskap	7		2 923 750
Lån til foretak i samme konsern	5		5 782 744
<b>Sum finansielle anleggsmidler</b>			<b>8 706 494</b>
<b>Sum anleggsmidler</b>		<b>5 700 876</b>	<b>8 706 494</b>
<b>Omløpsmidler</b>			
<b>Varer</b>			
<b>Fordringer</b>			
Kundefordringer	5		
Andre kortsiktige fordringer			6 410
<b>Sum fordringer</b>			<b>6 410</b>
<b>Bankinnskudd, kontanter og lignende</b>			
Bankinnskudd, kontanter o.l.		5 135	23 471
<b>Sum bankinnskudd, kontanter og lignende</b>		<b>5 135</b>	<b>23 471</b>
<b>Sum omløpsmidler</b>		<b>5 135</b>	<b>29 881</b>
<b>SUM EIENDELER</b>		<b>5 706 011</b>	<b>8 736 375</b>

## BALANSE - EGENKAPITAL OG GJELD



## Balanse

Beløp i: NOK	Note	2020	2019
<b>Egenkapital</b>			
<b>Innskutt egenkapital</b>			
Aksjekapital	4	8 060 603	8 060 603
<b>Sum innskutt egenkapital</b>		<b>8 060 603</b>	<b>8 060 603</b>
<b>Opptjent egenkapital</b>			
Annen egenkapital	4	-5 942 581	-2 571 147
<b>Sum opptjent egenkapital</b>		<b>-5 942 581</b>	<b>-2 571 147</b>
<b>Sum egenkapital</b>		<b>2 118 022</b>	<b>5 489 455</b>
<b>Gjeld</b>			
<b>Langsiktig gjeld</b>			
<b>Annen langsiktig gjeld</b>			
Øvrig langsiktig gjeld	5	3 584 528	3 228 794
<b>Sum annen langsiktig gjeld</b>		<b>3 584 528</b>	<b>3 228 794</b>
<b>Sum langsiktig gjeld</b>		<b>3 584 528</b>	<b>3 228 794</b>
<b>Kortsiktig gjeld</b>			
Leverandørgjeld	5	3 461	18 125
<b>Sum kortsiktig gjeld</b>		<b>3 461</b>	<b>18 125</b>
<b>Sum gjeld</b>		<b>3 587 989</b>	<b>3 246 920</b>
<b>SUM EGENKAPITAL OG GJELD</b>		<b>5 706 011</b>	<b>8 736 375</b>



## Brønnøysundregistrene

### ÅRSREGNSKAP FOR REGNSKAPSÅRET 2020 - GENERELL INFORMASJON

Journalnummer: 2021 611639

#### Enheten

Organisasjonsnummer: 995 873 281  
Organisasjonsform: Aksjeselskap  
Foretaksnavn: SES SHIPPING AS  
Forretningsadresse: Storgaten 32  
3126 TØNSBERG

#### Regnskapsår

Årsregnskapets periode: 01.01.2020 - 31.12.2020

#### Konsern

Morselskap i konsern: Ja  
Konsernregnskap lagt ved: Nei

#### Regnskapsregler

Regler for små foretak benyttet: Ja  
Benyttet ved utarbeidelsen av  
årsregnskapet til selskapet: Regnskapslovens alminnelige regler

#### Årsregnskapet fastsatt av kompetent organ

Bekreftet av representant for selskapet: Kristian Gjertsen Lundkvist  
Dato for fastsettelse av årsregnskapet: 15.06.2021

#### Revisjon

Selskapet har besluttet at årsregnskapet  
ikke skal revideres: Ja

#### Grunnlag for avgivelse

År 2020: Årsregnskap er elektronisk innlevert.  
År 2019: Tall er hentet fra elektronisk innlevert årsregnskap fra 2020.

*Det er ikke krav til at årsregnskapet m.v. som sendes til Regnskapsregisteret er undertegnet. Kontrollen på at dette er utført ligger hos revisor/enhetens øverste organ. Sikkerheten ivaretas ved at innsender har rolle/rettighet for innsending av årsregnskapet via Altinn, og ved at det bekreftes at årsregnskapet er fastsatt av kompetent organ.*

Brønnøysundregistrene, 05.08.2021



Organisasjonsnr: 995 873 281  
SES SHIPPING AS

## RESULTATREGNSKAP

Beløp i: NOK	Note	2020	2019
<b>RESULTATREGNSKAP</b>			
<b>Kostnader</b>			
Avskrivning av driftsmidler og immaterielle eiendeler			
	6	106 000	
Annen driftskostnad			
	2	226 144	76 258
<b>Sum kostnader</b>			
		<b>332 144</b>	<b>76 258</b>
<b>Driftsresultat</b>			
		<b>-332 144</b>	<b>-76 258</b>
<b>Finansinntekter og finanskostnader</b>			
Renteinntekt fra foretak i samme konsern			
	5		63 927
Annen renteinntekt			
		5	8
<b>Sum finansinntekter</b>			
		<b>5</b>	<b>63 935</b>
Rentekostnad til foretak i samme konsern			
	5		
Annen rentekostnad			
	5	138 734	145 548
<b>Sum finanskostnader</b>			
		<b>138 734</b>	<b>145 548</b>
<b>Netto finans</b>			
		<b>-138 729</b>	<b>-81 613</b>
<b>Ordinært resultat før skattekostnad</b>			
	3	-470 873	-157 871
Skattekostnad på ordinært resultat			
	3	-666 851	
<b>Ordinært resultat etter skattekostnad</b>			
		<b>195 978</b>	<b>-157 871</b>
<b>Årsresultat</b>			
		<b>195 978</b>	<b>-157 871</b>
<b>Årsresultat etter minoritetsinteresser</b>			
		<b>195 978</b>	<b>-157 871</b>
<b>Totalresultat</b>			
		<b>195 978</b>	<b>-157 871</b>
<b>Overføringer og disponeringer</b>			
Avsatt til annen egenkapital			
	4	195 978	
Overført fra annen egenkapital			
	4		-157 871
<b>Sum overføringer og disponeringer</b>			
		<b>195 978</b>	<b>-157 871</b>



Organisasjonsnr: 995 873 281  
SES SHIPPING AS

## BALANSE

Beløp i: NOK	Note	2020	2019
<b>BALANSE - EIENDELER</b>			
<b>Anleggsmidler</b>			
<b>Immaterielle eiendeler</b>			
Utsatt skattefordel	3	1 672 876	
<b>Sum immaterielle eiendeler</b>		<b>1 672 876</b>	
<b>Varige driftsmidler</b>			
Skip og flytende installasjoner	6	4 028 000	
<b>Sum varige driftsmidler</b>		<b>4 028 000</b>	
<b>Finansielle anleggsmidler</b>			
Investering i datterselskap	7		2 923 750
Lån til foretak i samme konsern	5		5 782 744
<b>Sum finansielle anleggsmidler</b>			<b>8 706 494</b>
<b>Sum anleggsmidler</b>		<b>5 700 876</b>	<b>8 706 494</b>
<b>Omløpsmidler</b>			
<b>Varer</b>			
<b>Fordringer</b>			
Kundefordringer	5		
Andre kortsiktige fordringer			6 410
<b>Sum fordringer</b>			<b>6 410</b>
<b>Bankinnskudd, kontanter og lignende</b>			
Bankinnskudd, kontanter o. l.		5 135	23 471
<b>Sum bankinnskudd, kontanter og lignende</b>		<b>5 135</b>	<b>23 471</b>
<b>Sum omløpsmidler</b>		<b>5 135</b>	<b>29 881</b>
<b>SUM EIENDELER</b>		<b>5 706 011</b>	<b>8 736 375</b>
<b>BALANSE - EGENKAPITAL OG GJELD</b>			
<b>Egenkapital</b>			
<b>Innskutt egenkapital</b>			
Aksjekapital	4	8 060 603	8 060 603
<b>Sum innskutt egenkapital</b>		<b>8 060 603</b>	<b>8 060 603</b>



<b>Opptjent egenkapital</b>			
Annen egenkapital	4	-5 942 581	-2 571 147
<b>Sum opptjent egenkapital</b>		<b>-5 942 581</b>	<b>-2 571 147</b>
<b>Sum egenkapital</b>		<b>2 118 022</b>	<b>5 489 455</b>
<b>Gjeld</b>			
<b>Langsiktig gjeld</b>			
Annen langsiktig gjeld			
Øvrig langsiktig gjeld	5	3 584 528	3 228 794
<b>Sum annen langsiktig gjeld</b>		<b>3 584 528</b>	<b>3 228 794</b>
<b>Sum langsiktig gjeld</b>		<b>3 584 528</b>	<b>3 228 794</b>
<b>Kortsiktig gjeld</b>			
Leverandørgjeld	5	3 461	18 125
<b>Sum kortsiktig gjeld</b>		<b>3 461</b>	<b>18 125</b>
<b>Sum gjeld</b>		<b>3 587 989</b>	<b>3 246 920</b>
<b>SUM EGENKAPITAL OG GJELD</b>		<b>5 706 011</b>	<b>8 736 375</b>



Organisasjonsnr: 995 873 281  
SES SHIPPING AS

NOTEOPPLYSNINGER - SELSKAP - alle poster oppgitt i hele tall

**Note**

**Antall aksjer og aksjeeiere**

<u>Aksjeklasse</u>	<u>Ant. aksjer</u>	<u>Pålydende</u>	<u>Bokført verdi</u>
Ordinære aksjer	268686750.00	0.03	8060602.50

<u>Aksjeeiere - fritekst</u>	<u>Antall</u>	<u>Eierandel</u>	<u>Aksjeklasse</u>
MIDDELBORG AS	199793074.00	74.36%	Ordinære aksjer
ANACOTT STEEL LTD	68893676.00	25.64%	Ordinære aksjer

<u>Sum</u>	<u>Sum antall</u>	<u>Sum eierandel</u>
	268686750.00	100.00%

**Note**

**Ytelser til ledende personer**

Er det gitt ytelser til ledende person: Nei

**Ytelser til daglig leder**

<u>Ytelser</u>	<u>Lønn</u>	<u>Pensj.forpl.</u>	<u>Andre godtgj.</u>
----------------	-------------	---------------------	----------------------

**Note**

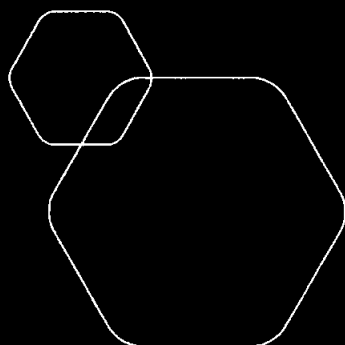
**Antall årsverk i regnskapsåret**

Virksomheten har hatt følgende antall årsverk:  
0.00

**Note**

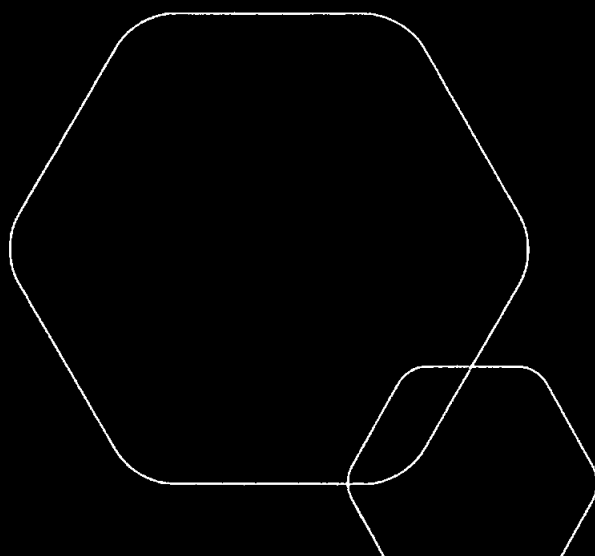
**Lån og sikkerhetsstillelse til ledende personer og aksjeeiere**

Er det gitt lån eller sikkerhetsstillelse til ledende personer: Nei



**Årsregnskap 2020**  
**Ses Shipping AS**

Resultatregnskap  
Balanse  
Noter til resultatregnskapet  
Revisjonsberetning



Org.nr.: 995 873 281



<b>Resultatregnskap</b>			
<b>Ses Shipping AS</b>			
<b>Driftsinntekter og driftskostnader</b>	<b>Note</b>	<b>2020</b>	<b>2019</b>
Avskrivning av driftsmidler og immaterielle eiendeler	6	106 000	0
Annen driftskostnad	2	226 144	76 258
<b>Sum driftskostnader</b>		<b>332 144</b>	<b>76 258</b>
<b>Driftsresultat</b>		<b>-332 144</b>	<b>-76 258</b>
<b>Finansinntekter og finanskostnader</b>			
Renteinntekt fra foretak i samme konsern	5	0	63 927
Annen renteinntekt		5	8
Annen rentekostnad	5	138 734	145 548
<b>Resultat av finansposter</b>		<b>-138 729</b>	<b>-81 613</b>
Ordinært resultat før skattekostnad	3	-470 873	-157 871
Skattekostnad på ordinært resultat	3	-666 851	0
<b>Ordinært resultat</b>		<b>195 978</b>	<b>-157 871</b>
<b>Årsresultat</b>		<b>195 978</b>	<b>-157 871</b>
<b>Overføringer</b>			
Avsatt til annen egenkapital	4	195 978	0
Overført fra annen egenkapital	4	0	157 871
<b>Sum overføringer</b>		<b>195 978</b>	<b>-157 871</b>
<b>Ses Shipping AS</b>			<b>Side 2</b>





<b>Balanse</b>			
<b>Ses Shipping AS</b>			
<b>Eiendeler</b>	<b>Note</b>	<b>2020</b>	<b>2019</b>
<b>Anleggsmidler</b>			
Utsatt skattefordel	3	1 672 876	0
<b>Sum immaterielle eiendeler</b>		<u>1 672 876</u>	<u>0</u>
Skip og flytende installasjoner	6	4 028 000	0
<b>Sum varige driftsmidler</b>		<u>4 028 000</u>	<u>0</u>
<b>Finansielle anleggsmidler</b>			
Investeringer i datterselskap	7	0	2 923 750
Lån til foretak i samme konsern	5	0	5 782 744
<b>Sum finansielle anleggsmidler</b>		<u>0</u>	<u>8 706 494</u>
<b>Sum anleggsmidler</b>		<u>5 700 876</u>	<u>8 706 494</u>
<b>Omløpsmidler</b>			
<b>Fordringer</b>			
Andre kortsiktige fordringer		0	6 410
<b>Sum fordringer</b>		<u>0</u>	<u>6 410</u>
Bankinnskudd, kontanter o.l.		5 135	23 471
<b>Sum omløpsmidler</b>		<u>5 135</u>	<u>29 881</u>
<b>Sum eiendeler</b>		<u>5 706 011</u>	<u>8 736 375</u>



<b>Balanse</b>			
<b>Ses Shipping AS</b>			
	<b>Note</b>	<b>2020</b>	<b>2019</b>
<b>Egenkapital og gjeld</b>			
<b>Innskutt egenkapital</b>			
Aksjekapital	4	8 060 603	8 060 603
<b>Sum innskutt egenkapital</b>		<b>8 060 603</b>	<b>8 060 603</b>
<b>Opptjent egenkapital</b>			
Annen egenkapital	4	-5 942 581	-2 571 147
<b>Sum opptjent egenkapital</b>		<b>-5 942 581</b>	<b>-2 571 147</b>
<b>Sum egenkapital</b>		<b>2 118 022</b>	<b>5 489 455</b>
<b>Gjeld</b>			
Øvrig langsiktig gjeld	5	3 584 528	3 228 794
<b>Sum annen langsiktig gjeld</b>		<b>3 584 528</b>	<b>3 228 794</b>
<b>Kortsiktig gjeld</b>			
Leverandørgjeld	5	3 461	18 125
<b>Sum kortsiktig gjeld</b>		<b>3 461</b>	<b>18 125</b>
<b>Sum gjeld</b>		<b>3 587 989</b>	<b>3 246 920</b>
<b>Sum egenkapital og gjeld</b>		<b>5 706 011</b>	<b>8 736 375</b>

Tønsberg, 15.06.2021  
Styret i Ses Shipping AS

 Kristian Gjeksen Lundkvist styreleder/daglig leder	 Morten Sundstø styremedlem
--	---

**Ses Shipping AS** **Side 4**



## SES Shipping AS Årsregnskap 2020

### Noter

#### Note 1 Regnskapsprinsipper

Årsregnskapet er satt opp i samsvar med regnskapsloven og god regnskapsskikk for små foretak.

##### **Inntektsførings- og kostnadsføringstidspunkt - sammenstilling**

Transaksjoner bokføres til verdien av vederlaget på transaksjonstidspunktet.

Inntekt resultatføres når selskapet har en ubetinget rett på ytelsen.

Kostnader spesifikt knyttet til inntekten kostnadsføres samtidig som inntektsføringen.

Kostnader som kommer uavhengig av inntekt bokføres etter hvert som de påløper.

##### **Hovedregel for vurdering og klassifisering av eiendeler og gjeld**

Eiendeler bestemt til varig eie eller bruk er klassifisert som anleggsmidler. Andre eiendeler er klassifisert som omløpsmidler. Fordringer som skal tilbakebetales innen et år er uansett klassifisert som omløpsmidler.

Ved klassifisering av kortsiktig og langsiktig gjeld er analoge kriterier lagt til grunn.

Anleggsmidler vurderes til anskaffelseskost, men nedskrives til virkelig verdi når verdifallet forventes ikke å være forbigående. Anleggsmidler med begrenset økonomisk levetid avskrives planmessig. Langsiktig gjeld balanseføres til nominelt mottatt beløp på etableringstidspunktet.

Omløpsmidler vurderes til laveste av anskaffelseskost og virkelig verdi.

Kortsiktig gjeld balanseføres til nominelt mottatt beløp på etableringstidspunktet.

Enkelte poster er vurdert etter andre regler. Postene det gjelder vil være blant de postene som omhandles nedenfor.

##### **Skatt**

Skattekostnaden i resultatregnskapet omfatter både periodens betalbare skatt og endring i utsatt skatt.

Utsatt skatt er beregnet med 22 % på grunnlag av de midlertidige forskjeller som eksisterer mellom regnskapsmessige og skattemessige verdier, samt ligningsmessig underskudd til fremføring ved utgangen av regnskapsåret. Skatteøkende og skattereduserende midlertidige forskjeller som reverserer eller kan reversere i samme periode er utlignet og nettoført.

##### **Bruk av estimater**

Ledelsen har brukt estimater og forutsetninger som har påvirket resultatregnskapet og verdsettelsen av eiendeler og gjeld, samt usikre eiendeler og forpliktelser på balansedagen under utarbeidelsen av årsregnskapet i henhold til god regnskapsskikk.



## Note 2 Lønnskostnader etc.

Selskapet har ingen ansatte, og har følgelig ingen avtale om obligatorisk tjenstepensjon. Det har ikke vært utbetaling til daglig leder.

Det er ikke utbetalt honorar til selskapets styre.

### Revisor

Det er kostnadsført honorar til revisor på kr 21 710 inkl. mva. hvorav kr 18 000 gjelder ordinær revisjon.

## Note 3 Skatt

### Utsatt skatt

Spesifikasjon av midlertidige forskjeller og beregning av utsatt skatt:

Midlertidige forskjeller knyttet til:	2020	2019	Endring
Driftsmidler	3 160 525	0	3 160 525
Underskudd til fremføring	-10 764 507	-2 560 272	8 204 235
Inngår ikke i beregningen av utsatt skatt	0	2 560 272	2 560 272
Grunnlag for beregning av utsatt skatt	-7 603 982	0	-7 603 982
Utsatt skatt/skattefordel 22 %	-1 672 876	0	-1 672 876
Midlertidig forskjell fusjon Balder Shipping AS*	0	1 651 106	-1 651 106
Underskudd til fremføring fusjon Balder Shipping	0	-3 560 009	3 560 009
Midlertidig forskjell fusjon Brage Shipping AS*	0	1 474 202	-1 474 202
Underskudd til fremføring fusjon Brage Shipping	0	-4 138 136	4 138 136
Justert grunnlag for beregning av utsatt skatt	-7 603 982	-4 572 841	-3 031 141
Utsatt skattefordel	-1 672 876	-1 006 025	-666 851

\* Midlertidige forskjeller knytter seg til driftsmidler 2019 - totalt 3 125 308.

Det er foretatt utligning av positive og negative forskjeller.

Utsatt skattefordel kan unnlates balanseført. Dette følger av GRS for små foretak. Selskapet har valgt å balanseføre netto utsatt skattefordel.

Betalbar skatt	2020
Resultat før skattekostnad	-470 873
Permanente forskjeller	0
Endring midlertidige tidsforskjeller (jfr. ovenfor)	-35 217
<b>Grunnlag betalbar skatt (avrundet)</b>	<b>-506 090</b>

Betalbar skatt på alminnelig inntekt 22 % 0

Skattekostnad	2020
Årets betalbare skatt	0
Utsatt skatt - netto endring (jfr. ovenfor)	-1 672 876
Utsatt skattefordel overtatt ifbm fusjon	1 006 025
<b>Skattekostnad</b>	<b>-666 851</b>



## Note 4 Egenkapital og aksjonærinformasjon

<i>Egenkapital</i>	<i>Aksjekapital</i>	<i>Annen egenkapital</i>	<i>Sum egenkapital</i>
Egenkapital 31.12.2019	8 060 603	-2 571 147	5 489 456
Fusjon Balder Shipping	0	-1 489 144	-1 489 144
Fusjon Brage Shipping	0	-2 078 268	-2 078 268
Årets resultat	0	195 978	195 978
<b>Egenkapital 31.12.2020</b>	<b>8 060 603</b>	<b>-5 942 581</b>	<b>2 118 022</b>

Selskapets aksjekapital er på kr 8 060 603 fordelt på 268 686 750 aksjer à kr 0,03 pr. aksje. Selskapets aksjer gir lik rett til utbytte.

Aksjeeiere i SES Shipping AS pr. 31.12.2020 er:

<i>Aksjonær</i>	<i>Antall aksjer</i>	<i>Eierandel</i>
Middelborg AS	199 793 074	74,36 %
Analcott Steel Ltd	68 893 676	25,64 %
<b>Totalt</b>	<b>268 686 750</b>	<b>100 %</b>

Middelborg AS utarbeider konsernregnskap der SES Shipping inngår i konsolideringen.

## Note 5 Mellomværende konsernselskaper

### Gjeld til selskap i samme konsern og nærstående parter:

<i>Aksjonær/Nærstående</i>	<i>Langsiktig gjeld i balansen:</i>		<i>Mellomværende i reskonto:</i>	
	<i>2020</i>	<i>2019</i>	<i>2020</i>	<i>2019</i>
Bjørgvin Vekst AS	441 311	423 512		0
Middelborg AS	3 143 217	2 805 283		1 715

Lån fra aksjonærer renteberegnes med rentesats lik Nibor 3 mnd. + 3,5 %.

Lån fra Bjørgvin Vekst AS og Middelborg AS er i 2020 klassifisert som langsiktig gjeld. Lånene skal tilbakebetales når selskapets likviditet tillater dette, i henhold til låneavtale.

### Fordring på selskap i samme konsern:

<i>Selskap</i>	<i>Langsiktige fordringer i balansen:</i>		<i>Mellomværende i reskonto:</i>	
	<i>2020</i>	<i>2019</i>	<i>2020</i>	<i>2019</i>
Balder Shipping AS		1 291 765		0
Brage Shipping AS		4 490 978		0

Datterselskap er infusjonert i 2020, se note 6.



## Note 6 Anleggsmidler

	Skip
<b>Anskaffelseskost 01.01.</b>	<b>5 300 000</b>
Tilgang i året	-
Avgang til anskaffelseskost	-
Av- og nedskrivninger per 31.12.	-636 000
<b>Balanseverdi 31.12.</b>	<b>4 664 000</b>
Årets ordinære avskrivninger	106 000
Procentsats ord. avskrivninger	2 %

Økonomisk levetid 50 år for skip. Påkostninger gjennom levetiden vil ha levetid lik gjenværende levetid på skipet.

## Note 7 Fusjon

SES Shipping AS har i 2020 gjennomført en fusjon. Datterselskapene Balder Shipping AS og Brage Shipping AS ble fusjonert inn i SES Shipping AS. Fusjonen er gjennomført med regnskapsmessig og skattemessig virkning fra 01.01.2020. Alle mellomværende mellom selskapene er følgelig eliminert i forbindelse med fusjonen.

Fusjonen mellom SES Shipping AS og Balder Shipping AS og Brage Shipping AS er gjennomført etter forenklede regler om datterfusjon i aksjeloven § 13-23 der det ikke ytes vederlag i fusjonen. Fusjonen er gjennomført med regnskapsmessig og skattemessig kontinuitet. Regnskapsmessig er de gjennomført etter prinsippet om selskapskontinuitet. Tall fra innfusjonerte selskaper er innarbeidet fra og med 2020, men sammenliknbare tall fra 2019 er ikke omarbeidet og gjelder kun SES Shipping AS.