



ÅRSREGNSKAPET FOR REGNSKAPSÅRET 2018 - GENERELL INFORMASJON

Enheten

Organisasjonsnummer: 980 646 777
Organisasjonsform: Aksjeselskap
Foretaksnavn: EURO VEKST AS
Forretningsadresse: Møllegata 71
4008 STAVANGER

Regnskapsår

Årsregnskapets periode: 01.01.2018 - 31.12.2018

Konsern

Morselskap i konsern: Nei

Regnskapsregler

Regler for små foretak benyttet: Ja
Benyttet ved utarbeidelsen av årsregnskapet til selskapet: Regnskapslovens alminnelige regler

Årsregnskapet fastsatt av kompetent organ

Bekreftet av representant for selskapet: Pål Gausdal
Dato for fastsettelse av årsregnskapet: 28.06.2019

Grunnlag for avgivelse

År 2018: Årsregnskapet er elektronisk innlevert
År 2017: Tall er hentet fra elektronisk innlevert årsregnskap fra 2018

Det er ikke krav til at årsregnskapet m.v. som sendes til Regnskapsregisteret er undertegnet. Kontrollen på at dette er utført ligger hos revisor/enhetens øverste organ. Sikkerheten ivaretas ved at innsender har rolle/rettighet for innsending av årsregnskapet via Altinn, og ved at det bekreftes at årsregnskapet er fastsatt av kompetent organ.

Brønnøysundregistrene, 29.04.2021



Resultatregnskap

Beløp i: NOK	Note	2018	2017
RESULTATREGNSKAP			
Kostnader			
Annen driftskostnad	2	7 696	23 525
Sum kostnader		7 696	23 525
Driftsresultat		-7 696	-23 525
Finansinntekter og finanskostnader			
Annen renteinntekt		5	6
Verdiøkning andre finansielle instrumenter vurdert til virkelig verdi	5		863 405
Sum finansinntekter		5	863 411
Verdireduksjon andre finansielle instrumenter vurdert til virkelig ver	5	586 557	
Nedskrivning av finansielle eiendeler	1		
Sum finanskostnader		586 557	
Netto finans		-586 552	863 411
Ordinært resultat før skattekostnad		-594 248	839 886
Skattekostnad på ordinært resultat			
Ordinært resultat etter skattekostnad		-594 248	839 886
Årsresultat		-594 248	839 886
Årsresultat etter minoritetsinteresser		-594 248	839 886
Totalresultat		-594 248	839 886
Overføringer og disponeringer			
Udekket tap		-594 248	839 886
Sum overføringer og disponeringer		-594 248	839 886



Balanse

Beløp i: NOK	Note	2018	2017
BALANSE - EIENDELER			
Anleggsmidler			
Immaterielle eiendeler			
Utsatt skattefordel	4		
Investeringer i aksjer og andeler	1		
Sum anleggsmidler		0	0
Omløpsmidler			
Varer			
Investeringer			
Markedsbaserte aksjer	5	932 303	1 518 860
Sum investeringer		932 303	1 518 860
Bankinnskudd, kontanter og lignende			
Bankinnskudd, kontanter og lignende		8 691	10 336
Sum bankinnskudd, kontanter og lignende		8 691	10 336
Sum omløpsmidler		940 994	1 529 196
SUM EIENDELER		940 994	1 529 196
BALANSE - EGENKAPITAL OG GJELD			
Egenkapital			
Innskutt egenkapital			
Selskapskapital	3	6 200 000	6 200 000
Beholdning av egne aksjer	3		
Sum innskutt egenkapital		6 200 000	6 200 000
Opptjent egenkapital			
Udekket tap		5 299 006	4 704 758
Sum opptjent egenkapital		-5 299 006	-4 704 758



Balanse

Beløp i: NOK	Note	2018	2017
Sum egenkapital	6, 7	900 994	1 495 242
Sum langsiktig gjeld		0	0
Kortsiktig gjeld			
Kortsiktig konserngjeld		18 750	
Annen kortsiktig gjeld		21 250	33 954
Sum kortsiktig gjeld		40 000	33 954
Sum gjeld		40 000	33 954
SUM EGENKAPITAL OG GJELD		940 994	1 529 196



Årsregnskap 2018 Euro Vekst AS

Pennio Dokumentnrøkket: UNC66-ALHPP1-8JAP6-LDHSO-BH1SW-VMM2G

Organisasjonsnr: 980 646 777



Resultatregnskap

Euro Vekst AS

Driftsinntekter og driftskostnader	Note	2018	2017
Annen driftskostnad	2	7 696	23 525
Sum driftskostnader		7 696	23 525
Driftsresultat		-7 696	-23 525
Finansinntekter og finanskostnader			
Annen renteinntekt		5	6
Verdiøkning markedsbaserte omløpsmidler	5	0	863 405
Verdireduksjon markedsbaserte omløpsmidler	5	586 557	0
Resultat av finansposter		-586 552	863 411
Ordinært resultat før skattekostnad		-594 248	839 886
Skattekostnad på ordinært resultat		0	0
Årsresultat		-594 248	839 886
Overføringer			
Overført til udekket tap		594 248	-839 886
Sum overføringer		-594 248	839 886

Pennio Dokumentnrøkket: UNC66-ALHPP1-8JAP6-LDHSO-BH1SW-VMM2G



Balanse
Euro Vekst AS

Eiendeler	Note	2018	2017
Omløpsmidler			
<i>Investeringer</i>			
Markedsbaserte aksjer	5	932 303	1 518 860
Sum investeringer		932 303	1 518 860
<i>Bankinnskudd, kontanter o.l</i>			
Bankinnskudd, kontanter o.l.		8 691	10 336
Sum bankinnskudd, kontanter o.l		8 691	10 336
Sum omløpsmidler		940 994	1 529 196
Sum eiendeler		940 994	1 529 196

Permeto Dokumentnrøkket: UNC66-ALHPP1-8JAP6-LDHSC-BH1:SW-VMMZG



Balanse
Euro Vekst AS

Egenkapital og gjeld	Note	2018	2017
Egenkapital			
<i>Innskutt egenkapital</i>			
Aksjekapital	3	6 200 000	6 200 000
Sum innskutt egenkapital		6 200 000	6 200 000
<i>Opptjent egenkapital</i>			
Udekket tap		-5 299 006	-4 704 758
Sum opptjent egenkapital		-5 299 006	-4 704 758
Sum egenkapital	6, 7	900 994	1 495 242
Gjeld			
<i>Kortsiktig gjeld</i>			
Kortsiktig konserngjeld		18 750	0
Annen kortsiktig gjeld		21 250	33 954
Sum kortsiktig gjeld		40 000	33 954
Sum gjeld		40 000	33 954
Sum egenkapital og gjeld		940 994	1 529 196

Stavanger, 26.06.2019
Styret i Euro Vekst AS

Pål Gausdal
Daglig leder / Styremedlem

Frode Gjedrem
styreleder

Gaute Ottesen
styremedlem

Pennio Dokumentnrøkket: UNC66-ALDHP1-8JAP6-LDHSO-BH1SW-VMM2G



Noter til regnskapet 2018

Note 1 Regnskapsprinsipper

Årsregnskapet er satt opp i samsvar med regnskapsloven og god regnskapsskikk for små foretak. Forutsetningen om fortsatt drift er lagt til grunn ved utarbeidelsen.

Driftsinntekter og kostnader

Utbytte fra aksjer inntektsføres i utbetalingsåret. Kostnader medtas etter sammenstillingsprinsippet, dvs. at kostnader medtas i samme periode som tilhørende inntekter inntektsføres.

Hovedregel for vurdering og klassifisering av eiendeler og gjeld

Eiendeler bestemt til varig eie eller bruk er klassifisert som anleggsmidler. Andre eiendeler er klassifisert som omløpsmidler. Fordringer som skal tilbakebetales innen ett år, er uansett klassifisert som omløpsmidler. Ved klassifisering av kortsiktig og langsiktig gjeld er analoge kriterier lagt til grunn.

Anleggsmidler vurderes til anskaffelseskost, men nedskrives til virkelig verdi når verdifallet forventes ikke å være forbigående. Anleggsmidler med begrenset økonomisk levetid avskrives etter en fornuftig avskrivningsplan. Langsiktig og kortsiktig gjeld balanseføres til nominelt mottatt beløp på etableringstidspunktet. Omløpsmidler vurderes til laveste av anskaffelseskost og virkelig verdi.

Andre aksjer og andeler

Andre aksjer er vurdert til historisk kostpris nedskrevet til virkelig verdi ved verdifall som ikke forventes å være forbigående.

Markedsbaserte finansielle omløpsmidler

Verdipapir er bokført til markedsverdi. Verdipapirene er vurdert som en handelsportefølje. Dette er basert på at verdipapirene er kjøpt med tanke på salg, har god eierspredning og likviditet.

Fordringer

Kundefordringer og andre fordringer oppføres til pålydende etter fradrag for avsetning til forventet tap. Avsetning til tap gjøres på grunnlag av en individuell vurdering av de enkelte fordringene. I tillegg gjøres det for øvrige kundefordringer en uspesifisert avsetning for å dekke antatt tap.

Skatt

Skattene kostnadsføres når de påløper, dvs. at skattekostnaden er knyttet til det regnskapsmessige resultat før skatter. Skattekostnaden består av betalbar skatt og endring i utsatt skatt. Utsatt skatt i balansen beregnes på grunnlag av midlertidige forskjeller mellom regnskapsmessige og skattemessige verdier. Årsaken til at utsatt skatt/skattefordel oppstår, er ulik periodisering av det regnskapsmessige og det skattemessige resultatet.

Pernico Dokumentnrøkket: UNC66-ALDHP1-8JAP06-LDHSO-BH1SW-VMM2G



Noter til regnskapet 2018

Note 2 Lønnskostnader, ingen ansatte

Det er ikke utbetalt ytelser til styret eller ledende personer i 2018.

Det er ikke gitt lån/sikkerhetsstillelse til daglig leder, styrets leder eller andre nærstående parter.

OTP

Selskapet har ingen ansatte og er følgelig ikke pliktet å til å ha tjenestepensjonsordning etter lov om obligatorisk tjenestepensjon.

Revisor

Revisor er fravalgt f.o.m regnskapsåret 2017.

Note 3 Aksjonærer

Aksjekapitalen i Euro Vekst AS pr. 31.12 består av:

	Antall	Pålydende	Bokført
Ordinære aksjer	248	25 000,00	6 200 000
Sum	248		6 200 000

Eierstruktur

De største aksjonærene i % pr. 31.12 var:

	Ordinære	Eierandel	Stemmeandel
GAUSDAL INVESTERING AS	178	71,8	71,8
SOLA SVEN	14	5,6	5,6
KOPPERNÆS ASTRID	12	4,8	4,8
THU MARTIN M	12	4,8	4,8
TOR ERITSLAND	12	4,8	4,8
Pål Gausdal	8	3,2	3,2
FRIIS THOMMASSEN BERNT	4	1,6	1,6
Sum >1% eierandel	240	96,8	96,8
Sum øvrige	8	3,2	3,2
Totalt antall aksjer	248	100,0	100,0

Aksjer og opsjoner eiet av medlemmer i styret og daglig leder:

Navn	Verv	Ordinære
Pål Gausdal	Daglig leder / Styremedlem	8

Gausdal Investering AS som eier 71 % av aksjene, kontrolleres 100% av Pål Gausdal.



Noter til regnskapet 2018

Note 4 Skatt

Årets skattekostnad	2018	2017
Resultatført skatt på ordinært resultat:		
Betalbar skatt	0	0
Endring i utsatt skattefordel	0	0
Skattekostnad ordinært resultat	0	0
Skattepliktig inntekt:		
Ordinært resultat før skatt	-594 248	839 886
Permanente forskjeller	586 557	-863 405
Endring i midlertidige forskjeller	0	0
Skattepliktig inntekt	-7 691	-23 519
Betalbar skatt i balansen:		
Betalbar skatt på årets resultat	0	0
Sum betalbar skatt i balansen	0	0

Skatteeffekten av midlertidige forskjeller og underskudd til fremføring som har gitt opphav til utsatt skatt og utsatte skattefordeler, spesifisert på typer av midlertidige forskjeller:

	2018	2017	Endring
Akkumulert fremførbart underskudd	-3 101 176	-3 093 485	7 691
Inngår ikke i beregningen av utsatt skatt	3 101 176	3 093 485	-7 691
Grunnlag for beregning av utsatt skatt	0	0	0
Utsatt skattefordel (22 % / 23 %)	0	0	0

I henhold til God regnskapsskikk for små foretak balanseføres ikke utsatt skattefordel.

Pernico Dokumentnrøkket: UNC66-ALDHP1-8JAP6-LDHSO-BH1SW-VMM2G



Noter til regnskapet 2018

Note 5 Markedsbaserte aksjer

Selskap	Kostpris	Markedsverdi	Bokført verdi
Markedsbaserte aksjer	652 554	932 303	932 303
Sum	652 554	932 303	932 303

Periodens resultatførte verdireduksjon er på kr -586 557.

Aksjene er bokført til markedsverdi.

Note 6 Egenkapitalendring

	Aksjekapital	Udekket tap	Sum
Egenkapital 1.1.	6 200 000	-4 704 758	1 495 242
+/- Årets resultat		-594 248	-594 248
Egenkapital 31.12.	6 200 000	-5 299 006	900 994

Note 7 Fortsatt drift

Mer enn 50% av aksjekapitalen er tapt og styrets handleplikt er inntrådt. Forutsatning om fortsatt drift er lagt til grunn ved utarbeidelsen av årsregnskapet. Selskapets største aksjonær dekker løpende driftsutgifter.

Pennio Dokumentnrøkket: UNC66-ALDHP1-8JAP6-LDHSO-BH1SW-VMM2G



PENNEO

Signaturene i dette dokumentet er juridisk bindende. Dokument signert med "Penneo™ - sikker digital signatur".
De signerende parter sin identitet er registrert, og er listet nedenfor.

"Med min signatur bekrefter jeg alle datoer og innholdet i dette dokument."

Pål Gausdal

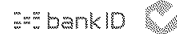
Daglig leder

På vegne av: Euro Vekst AS

Serienummer: 9578-5997-4-176584

IP: 178.232.xxx.xxx

2019-06-26 08:39:42Z



Pål Gausdal

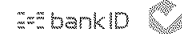
Styremedlem

På vegne av: Euro Vekst AS

Serienummer: 9578-5997-4-176584

IP: 178.232.xxx.xxx

2019-06-26 08:39:42Z



Gaute Ottesen

Styremedlem

På vegne av: Euro Vekst AS

Serienummer: 9578-5998-4-1060705

IP: 77.241.xxx.xxx

2019-06-28 10:53:06Z



Frode Gjødrem

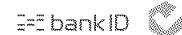
Styreleder

På vegne av: Euro Vekst AS

Serienummer: 9578-5997-4-224208

IP: 90.28.xxx.xxx

2019-06-28 11:23:44Z



Penneo Dokumentnr: UNCB6-ADHPP-8JAP6-LDHSO-BHTISW-VWMAZG

Dokumentet er signert digitalt, med **Penneo.com**. Alle digitale signatur-data i dokumentet er sikret og validert av den datamaskin-utregnede hash-verdien av det opprinnelige dokument. Dokumentet er låst og tids-stemplet med et sertifikat fra en betrodd tredjepart. All kryptografisk bevis er integrert i denne PDF, for fremtidig validering (hvis nødvendig).

Hvordan bekrefter at dette dokumentet er originalen?

Dokumentet er beskyttet av ett Adobe CDS sertifikat. Når du åpner dokumentet i

Adobe Reader, skal du kunne se at dokumentet er sertifisert av **Penneo e-signature service** <penneo@penneo.com>. Dette garanterer at innholdet i dokumentet ikke har blitt endret.

Det er lett å kontrollere de kryptografiske beviser som er lokalisert inne i dokumentet, med Penneo validator - <https://penneo.com/validate>