



ÅRSREGNSKAPET FOR REGNSKAPSÅRET 2022 - GENERELL INFORMASJON

Enheten

Organisasjonsnummer:	990 397 864
Organisasjonsform:	Aksjeselskap
Foretaksnavn:	FRYDENBØ AUTOMOTIVE AS
Forretningsadresse:	Kokstadvegen 41 5257 KOKSTAD

Regnskapsår

Årsregnskapets periode:	01.01.2022 - 31.12.2022
-------------------------	-------------------------

Konsern

Mørselskap i konsern:	Ja
Konsernregnskap lagt ved:	Ja

Regnskapsregler

Regler for små foretak benyttet:	Ja
Benyttet ved utarbeidelsen av årsregnskapet til selskapet:	Regnskapslovens alminnelige regler
Benyttet ved utarbeidelsen av årsregnskapet til konsernet:	Regnskapslovens alminnelige regler

Årsregnskapet fastsatt av kompetent organ

Bekreftet av representant for selskapet:	Per Joachim Gjerding
Dato for fastsettelse av årsregnskapet:	31.05.2023

Grunnlag for avgivelse

År 2022: Årsregnskapet er elektronisk innlevert
År 2021: Tall er hentet fra elektronisk innlevert årsregnskap fra 2022

Det er ikke krav til at årsregnskapet m.v. som sendes til Regnskapsregisteret er undertegnet. Kontrollen på at dette er utført ligger hos revisor/enhetens øverste organ. Sikkerheten ivaretas ved at innsender har rolle/rettighet for innsending av årsregnskapet via Altinn, og ved at det bekreftes at årsregnskapet er fastsatt av kompetent organ.

Brønnøysundregistrene, 29.06.2024



Resultatregnskap

Beløp i: NOK	Note	2022	2021
RESULTATREGNSKAP			
Inntekter			
Annen driftsinntekt	2	3 123 000	1 107 000
Sum inntekter		3 123 000	1 107 000
Kostnader			
Lønnskostnad	3	9 357 000	4 780 000
Avskrivning	4	105 000	46 000
Annen driftskostnad	3	2 346 000	3 265 000
Sum kostnader		11 808 000	8 091 000
Driftsresultat		-8 685 000	-6 984 000
Finansinntekter og finanskostnader			
Inntekt på inv. i datterselskap og tilknyttet selskap		104 444 000	202 015 000
Renteinntekt fra foretak i samme konsern	5	17 000	847 000
Annen finansinntekt	6	2 179 000	1 013 000
Sum finansinntekter		106 640 000	203 875 000
Nedskrivning av finansielle eiendeler			4 821 000
Rentekostnad til foretak i samme konsern	5		86 000
Annen finanskostnad	6	9 399 000	9 905 000
Sum finanskostnader		9 399 000	14 812 000
Netto finans		97 241 000	189 062 000
Ordinært resultat før skattekostnad		88 556 000	182 078 000
Skattekostnad på ordinært resultat	7	13 998 000	25 734 000
Ordinært resultat etter skattekostnad		74 557 000	156 343 000
Årsresultat		74 557 000	156 343 000
Overføringer og disponeringer			
Konsernbidrag	14	44 691 000	24 180 000
Overføringer annen egenkapital	14	29 866 000	132 163 000
Sum overføringer og disponeringer		74 557 000	156 343 000



Resultatregnskap

Beløp i: NOK	Note	2022	2021
---------------------	-------------	-------------	-------------



Balanse

Beløp i: NOK	Note	2022	2021
BALANSE - EIENDELER			
Anleggsmidler			
Immaterielle eiendeler			
Utsatt skattefordel	7		20 000
Sum immaterielle eiendeler			20 000
Varige driftsmidler			
Driftsløsøre, inventar, verktøy, kontormaskiner ol	4	1 342 000	
Sum varige driftsmidler	8	1 342 000	
Finansielle anleggsmidler			
Investering i datterselskap	8, 9	603 974 000	468 375 000
Lån til foretak i samme konsern	10	2 017 000	
Investeringer i tilknyttet selskap	9	52 040 000	62 968 000
Andre fordringer	11	650 000	
Sum finansielle anleggsmidler		658 681 000	531 343 000
Sum anleggsmidler		660 023 000	531 363 000
Omløpsmidler			
Varer			
Fordringer			
Kundefordringer	8, 10, 13	4 000	32 000
Andre fordringer	10, 11	163 354 000	21 554 000
Sum fordringer		163 358 000	21 587 000
Bankinnskudd, kontanter og lignende			
Sum bankinnskudd, kontanter og lignende	5	390 000	89 333 000
Sum omløpsmidler		163 748 000	110 920 000
SUM EIENDELER		823 771 000	642 283 000



Balanse

Beløp i: NOK	Note	2022	2021
BALANSE - EGENKAPITAL OG GJELD			
Egenkapital			
Innskutt egenkapital			
Aksjekapital	14, 15	11 000 000	11 000 000
Overkurs	14	388 738 000	388 738 000
Annen innskutt egenkapital	14	55 800 000	
Sum innskutt egenkapital		455 538 000	399 738 000
Opptjent egenkapital			
Annen egenkapital	14	162 261 000	132 163 000
Sum opptjent egenkapital		162 261 000	132 163 000
Sum egenkapital		617 799 000	531 902 000
Gjeld			
Langsiktig gjeld			
Utsatt skatt	7	24 000	
Sum avsetninger for forpliktelser		24 000	
Annen langsiktig gjeld			
Gjeld til kredittinstitusjoner	11	112 350 000	59 500 000
Øvrig langsiktig gjeld	11	69 060 000	
Sum annen langsiktig gjeld		181 410 000	59 500 000
Sum langsiktig gjeld		181 434 000	59 500 000
Kortsiktig gjeld			
Gjeld til kredittinstitusjoner		1 423 000	
Leverandørgjeld		224 000	127 000
Betalbar skatt	7	1 349 000	18 906 000
Skyldige offentlige avgifter	5	684 000	190 000
Annen kortsiktig gjeld	10, 11	20 858 000	31 659 000
Sum kortsiktig gjeld		24 537 000	50 881 000
Sum gjeld		205 972 000	110 381 000
SUM EGENKAPITAL OG GJELD		823 771 000	642 283 000



Konsernets resultatregnskap

Beløp i: NOK	Note	2022	2021
RESULTATREGNSKAP			
Inntekter			
Salgsinntekt	2	2 754 361 000	2 561 105 000
Annen driftsinntekt	2	38 644 000	7 813 000
Sum inntekter		2 793 005 000	2 568 918 000
Kostnader			
Varekostnad		2 370 498 000	2 205 436 000
Lønnskostnad	3	228 689 000	160 101 000
Avskrivning	4	15 681 000	7 229 000
Annen driftskostnad	3	131 095 000	81 332 000
Sum kostnader		2 745 963 000	2 454 098 000
Driftsresultat		47 042 000	114 820 000
Finansinntekter og finanskostnader			
Inntekt på inv. i datterselskap og tilknyttet selskap		24 132 000	-3 071 000
Inntekt på andre investeringer		2 000 000	847 000
Renteinntekt fra foretak i samme konsern	5		1 063 000
Annen finansinntekt	6	4 036 000	1 837 000
Sum finansinntekter		30 168 000	676 000
Annen finanskostnad	6	23 674 000	13 453 000
Sum finanskostnader		23 674 000	13 453 000
Netto finans		6 493 000	-12 777 000
Ordinært resultat før skattekostnad		53 536 000	102 043 000
Skattekostnad på ordinært resultat	7	10 116 000	23 914 000
Ordinært resultat etter skattekostnad		43 420 000	78 129 000
Årsresultat		43 420 000	78 129 000
Minoritetsinteresser		-3 178 000	-1 019 000



Konsernets balanse

Beløp i: NOK	Note	2022	2021
BALANSE - EIENDELER			
Anleggsmidler			
Immaterielle eiendeler			
Konsesjoner, patenter, lisenser, varemerker	4	2 937 000	
Utsatt skattefordel	7	9 120 000	4 026 000
Goodwill	4	81 288 000	1 654 000
Sum immaterielle eiendeler		93 346 000	5 680 000
Varige driftsmidler			
Tomter, bygninger og annen fast eiendom	4		31 000
Maskiner og anlegg	4	2 559 000	717 000
Driftsløsøre, inventar, verktøy, kontormaskiner ol	4	41 530 000	20 211 000
Sum varige driftsmidler	8	44 089 000	20 960 000
Finansielle anleggsmidler			
Investeringer i tilknyttet selskap	9	25 764 000	41 179 000
Investeringer i aksjer og andeler		105 000	84 000
Andre fordringer	11	650 000	
Sum finansielle anleggsmidler		26 519 000	41 263 000
Sum anleggsmidler		163 954 000	67 903 000
Omløpsmidler			
Varer			
Sum varer	8, 12	511 567 000	344 377 000
Fordringer			
Kundefordringer	8, 10, 13	156 915 000	49 962 000
Andre fordringer	10, 11	76 311 000	41 228 000
Sum fordringer		233 226 000	91 191 000
Bankinnskudd, kontanter og lignende			
Sum bankinnskudd, kontanter og lignende	5	30 767 000	137 825 000
Sum omløpsmidler		775 561 000	573 392 000



Konsernets balanse

Beløp i: NOK	Note	2022	2021
SUM EIENDELER		939 514 000	641 295 000
BALANSE - EGENKAPITAL OG GJELD			
Egenkapital			
Innskutt egenkapital			
Aksjekapital	14, 15	11 000 000	11 000 000
Overkurs	14	388 738 000	388 738 000
Annen innskutt egenkapital	14	55 800 000	
Sum innskutt egenkapital		455 538 000	399 738 000
Opptjent egenkapital			
Annen egenkapital	14	-268 015 000	-270 974 000
Sum opptjent egenkapital		-268 015 000	-270 974 000
Minoritetsinteresser	14	430 000	572 000
Sum egenkapital		187 954 000	129 336 000
Gjeld			
Langsiktig gjeld			
Andre avsetninger for forpliktelser	8	16 256 000	6 000 000
Sum avsetninger for forpliktelser		16 256 000	6 000 000
Annen langsiktig gjeld			
Gjeld til kredittinstitusjoner	11	112 350 000	59 500 000
Øvrig langsiktig gjeld	11	69 060 000	
Sum annen langsiktig gjeld		181 410 000	59 500 000
Sum langsiktig gjeld		197 666 000	65 500 000
Kortsiktig gjeld			
Gjeld til kredittinstitusjoner		258 500 000	253 955 000
Leverandørgjeld		123 111 000	68 203 000
Betalbar skatt	7	2 054 000	19 034 000
Skyldige offentlige avgifter	5	37 141 000	43 796 000
Annen kortsiktig gjeld	10, 11	133 088 000	61 470 000



Konsernets balanse

Beløp i: NOK	Note	2022	2021
Sum kortsiktig gjeld		553 895 000	446 459 000
Sum gjeld		751 561 000	511 959 000
SUM EGENKAPITAL OG GJELD		939 514 000	641 295 000



Brønnøysundregistrene

ÅRSREGNSKAP FOR REGNSKAPSÅRET 2022 - GENERELL INFORMASJON

Journalnummer: 2023 508500

Enheten

Organisasjonsnummer: 990 397 864
Organisasjonsform: Aksjeselskap
Foretaksnavn: FRYDENBØ BIL AS
Forretningsadresse: Kokstadvegen 41
5257 KOKSTAD

Regnskapsår

Årsregnskapets periode: 01.01.2022 - 31.12.2022

Konsern

Morselskap i konsern: Ja
Konsernregnskap lagt ved: Ja

Regnskapsregler

Regler for små foretak benyttet: Ja
Benyttet ved utarbeidelsen av
årsregnskapet til selskapet: Regnskapslovens alminnelige regler
Benyttet ved utarbeidelsen av
årsregnskapet til konsernet: Regnskapslovens alminnelige regler

Årsregnskapet fastsatt av kompetent organ

Bekreftet av representant for selskapet: Per Joachim Gjerding
Dato for fastsettelse av årsregnskapet: 31.05.2023

Grunnlag for avgivelse

År 2022: Årsregnskap er elektronisk innlevert.
År 2021: Tall er hentet fra elektronisk innlevert årsregnskap fra 2022.

Det er ikke krav til at årsregnskapet m.v. som sendes til Regnskapsregisteret er undertegnet. Kontrollen på at dette er utført ligger hos revisor/enhetens øverste organ. Sikkerheten ivaretas ved at innsender har rolle/rettighet for innsending av årsregnskapet via Altinn, og ved at det bekreftes at årsregnskapet er fastsatt av kompetent organ.

Brønnøysundregistrene, 22.06.2023



Organisasjonsnr: 990 397 864
FRYDENBØ BIL AS

RESULTATREGNSKAP

Beløp i: NOK	Note	2022	2021
RESULTATREGNSKAP			
Inntekter			
Annen driftsinntekt	2	3 123 000	1 107 000
Sum inntekter		3 123 000	1 107 000
Kostnader			
Lønnskostnad	3	9 357 000	4 780 000
Avskrivning	4	105 000	46 000
Annen driftskostnad	3	2 346 000	3 265 000
Sum kostnader		11 808 000	8 091 000
Driftsresultat		-8 685 000	-6 984 000
Finansinntekter og finanskostnader			
Inntekt på inv. i datterselskap og tilknyttet selskap		104 444 000	202 015 000
Renteinntekt fra foretak i samme konsern	5	17 000	847 000
Annen finansinntekt	6	2 179 000	1 013 000
Sum finansinntekter		106 640 000	203 875 000
Nedskrivning av finansielle eiendeler			4 821 000
Rentekostnad til foretak i samme konsern	5		86 000
Annen finanskostnad	6	9 399 000	9 905 000
Sum finanskostnader		9 399 000	14 812 000
Netto finans		97 241 000	189 062 000
Ordinært resultat før skattekostnad			
Skattekostnad på ordinært resultat	7	13 998 000	25 734 000
Ordinært resultat etter skattekostnad		74 557 000	156 343 000
Årsresultat		74 557 000	156 343 000
Overføringer og disponeringer			
Konsernbidrag	14	44 691 000	24 180 000
Overføringer annen egenkapital	14	29 866 000	132 163 000
Sum overføringer og disponeringer		74 557 000	156 343 000



Organisasjonsnr: 990 397 864
FRYDENBØ BIL AS

BALANSE

Beløp i: NOK	Note	2022	2021
BALANSE - EIENDELER			
Anleggsmidler			
Immaterielle eiendeler			
Utsatt skattefordel	7		20 000
Sum immaterielle eiendeler			20 000
Varige driftsmidler			
Driftsløsøre, inventar, verktøy, kontormaskiner ol	4	1 342 000	
Sum varige driftsmidler	8	1 342 000	
Finansielle anleggsmidler			
Investering i datterselskap	8, 9	603 974 000	468 375 000
Lån til foretak i samme konsern	10	2 017 000	
Investeringer i tilknyttet selskap	9	52 040 000	62 968 000
Andre fordringer	11	650 000	
Sum finansielle anleggsmidler		658 681 000	531 343 000
Sum anleggsmidler		660 023 000	531 363 000
Omløpsmidler			
Varer			
Fordringer			
Kundefordringer	8, 10, 13	4 000	32 000
Andre fordringer	10, 11	163 354 000	21 554 000
Sum fordringer		163 358 000	21 587 000
Bankinnskudd, kontanter og lignende			
Sum bankinnskudd, kontanter og lignende	5	390 000	89 333 000
Sum omløpsmidler		163 748 000	110 920 000
SUM EIENDELER		823 771 000	642 283 000
BALANSE - EGENKAPITAL OG GJELD			
Egenkapital			
Innskutt egenkapital			
Aksjekapital	14, 15	11 000 000	11 000 000
Overkurs	14	388 738 000	388 738 000
Annen innskutt egenkapital	14	55 800 000	



Sum innskutt egenkapital		455 538 000	399 738 000
Opptjent egenkapital			
Annen egenkapital	14	162 261 000	132 163 000
Sum opptjent egenkapital		162 261 000	132 163 000
Sum egenkapital		617 799 000	531 902 000
Gjeld			
Langsiktig gjeld			
Utsatt skatt	7	24 000	
Sum avsetninger for forpliktelser		24 000	
Annen langsiktig gjeld			
Gjeld til			
kredittinstitusjoner	11	112 350 000	59 500 000
Øvrig langsiktig gjeld	11	69 060 000	
Sum annen langsiktig gjeld		181 410 000	59 500 000
Sum langsiktig gjeld		181 434 000	59 500 000
Kortsiktig gjeld			
Gjeld til			
kredittinstitusjoner		1 423 000	
Leverandørgjeld		224 000	127 000
Betalbar skatt	7	1 349 000	18 906 000
Skyldige offentlige avgifter	5	684 000	190 000
Annen kortsiktig gjeld	10, 11	20 858 000	31 659 000
Sum kortsiktig gjeld		24 537 000	50 881 000
Sum gjeld		205 972 000	110 381 000
SUM EGENKAPITAL OG GJELD		823 771 000	642 283 000



Organisasjonsnr: 990 397 864
FRYDENBØ BIL AS

KONSERNRESULTATREGNSKAP

Beløp i: NOK	Note	2022	2021
RESULTATREGNSKAP			
Inntekter			
Salgsinntekt	2	2 754 361 000	2 561 105 000
Annen driftsinntekt	2	38 644 000	7 813 000
Sum inntekter		2 793 005 000	2 568 918 000
Kostnader			
Varekostnad		2 370 498 000	2 205 436 000
Lønnskostnad	3	228 689 000	160 101 000
Avskrivning	4	15 681 000	7 229 000
Annen driftskostnad	3	131 095 000	81 332 000
Sum kostnader		2 745 963 000	2 454 098 000
Driftsresultat		47 042 000	114 820 000
Finansinntekter og finanskostnader			
Inntekt på inv. i datterselskap og tilknyttet selskap		24 132 000	-3 071 000
Inntekt på andre investeringer		2 000 000	847 000
Renteinntekt fra foretak i samme konsern	5		1 063 000
Annen finansinntekt	6	4 036 000	1 837 000
Sum finansinntekter		30 168 000	676 000
Annen finanskostnad	6	23 674 000	13 453 000
Sum finanskostnader		23 674 000	13 453 000
Netto finans		6 493 000	-12 777 000
Ordinært resultat før skattekostnad			
Skattekostnad på ordinært resultat	7	53 536 000	102 043 000
Ordinært resultat etter skattekostnad		10 116 000	23 914 000
Årsresultat		43 420 000	78 129 000
Minoritetsinteresser		-3 178 000	-1 019 000



Organisasjonsnr: 990 397 864
FRYDENBØ BIL AS

KONSERNBALANSE

Beløp i: NOK	Note	2022	2021
BALANSE - EIENDELER			
Anleggsmidler			
Immaterielle eiendeler			
Konsesjoner, patenter, lisenser, varemerker	4	2 937 000	
Utsatt skattefordel	7	9 120 000	4 026 000
Goodwill	4	81 288 000	1 654 000
Sum immaterielle eiendeler		93 346 000	5 680 000
Varige driftsmidler			
Tomter, bygninger og annen fast eiendom	4		31 000
Maskiner og anlegg	4	2 559 000	717 000
Driftsløsøre, inventar, verktøy, kontormaskiner ol	4	41 530 000	20 211 000
Sum varige driftsmidler	8	44 089 000	20 960 000
Finansielle anleggsmidler			
Investeringer i tilknyttet selskap	9	25 764 000	41 179 000
Investeringer i aksjer og andeler		105 000	84 000
Andre fordringer	11	650 000	
Sum finansielle anleggsmidler		26 519 000	41 263 000
Sum anleggsmidler		163 954 000	67 903 000
Omløpsmidler			
Varer			
Sum varer	8, 12	511 567 000	344 377 000
Fordringer			
Kundefordringer	8, 10, 13	156 915 000	49 962 000
Andre fordringer	10, 11	76 311 000	41 228 000
Sum fordringer		233 226 000	91 191 000
Bankinnskudd, kontanter og lignende			
Sum bankinnskudd, kontanter og lignende	5	30 767 000	137 825 000
Sum omløpsmidler		775 561 000	573 392 000
SUM EIENDELER		939 514 000	641 295 000

BALANSE - EGENKAPITAL OG GJELD



Egenkapital			
Innskutt egenkapital			
Aksjekapital	14, 15	11 000 000	11 000 000
Overkurs	14	388 738 000	388 738 000
Annen innskutt egenkapital	14	55 800 000	
Sum innskutt egenkapital		455 538 000	399 738 000
Opptjent egenkapital			
Annen egenkapital	14	-268 015 000	-270 974 000
Sum opptjent egenkapital		-268 015 000	-270 974 000
Minoritetsinteresser	14	430 000	572 000
Sum egenkapital		187 954 000	129 336 000
Gjeld			
Langsiktig gjeld			
Andre avsetninger for forpliktelses	8	16 256 000	6 000 000
Sum avsetninger for forpliktelses		16 256 000	6 000 000
Annen langsiktig gjeld			
Gjeld til kredittinstitusjoner	11	112 350 000	59 500 000
Øvrig langsiktig gjeld	11	69 060 000	
Sum annen langsiktig gjeld		181 410 000	59 500 000
Sum langsiktig gjeld		197 666 000	65 500 000
Kortsiktig gjeld			
Gjeld til kredittinstitusjoner		258 500 000	253 955 000
Leverandørgjeld		123 111 000	68 203 000
Betalbar skatt	7	2 054 000	19 034 000
Skyldige offentlige avgifter	5	37 141 000	43 796 000
Annen kortsiktig gjeld	10, 11	133 088 000	61 470 000
Sum kortsiktig gjeld		553 895 000	446 459 000
Sum gjeld		751 561 000	511 959 000
SUM EGENKAPITAL OG GJELD		939 514 000	641 295 000



Organisasjonsnr: 990 397 864
FRYDENBØ BIL AS

NOTEOPPLYSNINGER - SELSKAP - alle poster oppgitt i hele tall

Note
15

Antall aksjer og aksjeeiere

<u>Aksjeklasse</u>	<u>Ant. aksjer</u>	<u>Pålydende</u>	<u>Bokført verdi</u>
Ordinære aksjer	1000000.00	11.00	11000000.00
<u>Aksjeeiere - fritekst</u>	<u>Antall</u>	<u>Eierandel</u>	<u>Aksjeklasse</u>
Frydenbø Group AS	1000000.00	100.00%	Ordinære aksjer
<u>Sum</u>	<u>Sum antall</u>	<u>Sum eierandel</u>	
	1000000.00	100.00%	

Note
3

Lønn og ytelser

<u>Lønn</u>	<u>Årets</u>	<u>Fjorårets</u>
	7347475000.00	5521807000.00
	0	0
<u>Arbeidsgiveravgift</u>	<u>Årets</u>	<u>Fjorårets</u>
	1105330000.00	876734000.00
	0	0
<u>Pensjonskostnader</u>	<u>Årets</u>	<u>Fjorårets</u>
	257784000.00	151835000.00
<u>Andre ytelser</u>	<u>Årets</u>	<u>Fjorårets</u>
	646789000.00	-1770586000.00
	0	0
<u>Sum lønnskostnader</u>	<u>Årets</u>	<u>Fjorårets</u>
	9357378000.00	4779790000.00
	0	0

Adm. direktør har bonusordning som er knyttet opp mot selskapets resultater, begrenset til 50% av årslønn. Det er tegnet ekstra pensjonsforsikring for ledende ansatte. Adm.direktør inngår i selskapets generelle pensjonsordning på lik linje med øvrige ansatte. Denne kostnaden er ikke tatt med i spesifikasjonen under. Det er ikke gitt lån til, eller stillet sikkerhet til fordel for, ansatte, styremedlemmer, aksjeeiere eller deres nærstående.

Ytelser til daglig leder



Note

Ytelser til andre ledende personer

<u>Ledende person</u>	<u>Lønn</u>	<u>Pensj.forpl.</u>	<u>Andre godtgj.</u>
Daglig leder	2139635000.0	366000.00	181390000.00
	0		
Styret	371429000.00		
<u>Sum ytelse andre led.pers.</u>	<u>Lønn</u>	<u>Pensj.forpl.</u>	<u>Andre godtgj.</u>
	2511064000.0	366000.00	181390000.00
	0		

Selskapet er pliktig til å ha tjenestepensjonsordning etter lov om obligatorisk tjenestepensjon.

Note

Ytelser til revisjon

<u>Revisjon</u>	<u>Årets</u>	<u>Fjorårets</u>
	138460000.00	135000000.00
<u>Andre tjenester</u>	<u>Årets</u>	<u>Fjorårets</u>
		173895000.00
<u>Sum godtgjørelse til revisor</u>	<u>Årets</u>	<u>Fjorårets</u>
	138460000.00	308895000.00

Note

Antall årsverk i regnskapsåret

Virksomheten har hatt følgende antall årsverk:
0.00

Note

9

Konsern, tilknyttet selskap og datterselskap

Tilknyttet selskap/datterselskap

<u>Navn og adresse</u>	<u>Eierandel</u>	<u>Stemmeandel</u>	<u>Egenkapital</u>	<u>Resultat</u>
Frydenbø Bilsenter AS	100.00%	100.00%	75132408.00	29995742.00
Frydenbø Bilutleie AS	100.00%	100.00%	204951.00	12184.00
Frydenbø High Performance Electric Cars	100.00%	100.00%	5349978.00	3241463.00
Frydenbø Bilsenter 2 AS	100.00%	100.00%	37500.00	-223816.00



Organisasjonsnr: 990 397 864
FRYDENBØ BIL AS

NOTEOPPLYSNINGER - KONSERN - alle poster oppgitt i hele tall

Note

Antall aksjer og aksjeeiere

<u>Aksjeeiere - fritekst</u>	<u>Antall</u>	<u>Eierandel</u>	<u>Aksjeklasse</u>
------------------------------	---------------	------------------	--------------------

<u>Sum</u>	<u>Sum antall</u>	<u>Sum eierandel</u>
------------	-------------------	----------------------

Note

Lønn og ytelser

<u>Lønn</u>	<u>Årets</u>	<u>Fjorårets</u>
	181497712000	129274762000
	.00	.00

<u>Arbeidsgiveravgift</u>	<u>Årets</u>	<u>Fjorårets</u>
	28007703000.	19028731000.
	00	00

<u>Pensjonskostnader</u>	<u>Årets</u>	<u>Fjorårets</u>
	9661389000.0	6620571000.0
	0	0

<u>Andre ytelser</u>	<u>Årets</u>	<u>Fjorårets</u>
	9522106000.0	5177083000.0
	0	0

<u>Sum lønnskostnader</u>	<u>Årets</u>	<u>Fjorårets</u>
	228688910000	160101147000
	.00	.00

Ytelser til daglig leder

Note

Ytelser til andre ledende personer

<u>Ledende person</u>	<u>Lønn</u>	<u>Pensj.forpl.</u>	<u>Andre godtgj.</u>
Daglig leder	2139635000.0	366000.00	181390000.00
	0		
Styret	371429000.00		

<u>Sum ytelse andre led.pers.</u>	<u>Lønn</u>	<u>Pensj.forpl.</u>	<u>Andre godtgj.</u>
	2511064000.0	366000.00	181390000.00



0

Note

Ytelser til revisjon

<u>Revisjon</u>	<u>Årets</u>	<u>Fjorårets</u>
	773605000.00	528000000.00
<u>Andre tjenester</u>	<u>Årets</u>	<u>Fjorårets</u>
	63300000.00	239495000.00
<u>Sum godtgjørelse til revisor</u>	<u>Årets</u>	<u>Fjorårets</u>
	836905000.00	767495000.00

Note

Antall årsverk i regnskapsåret

Virksomheten har hatt følgende antall årsverk:
0.00

<u>Omløpsmidler</u>	<u>Startdato</u>	<u>Sluttdato</u>	<u>Endring</u>
<u>Skattemessig fremf.undersk.</u>	<u>Startdato</u>	<u>Sluttdato</u>	<u>Endring</u>
<u>Kortsiktig gjeld</u>	<u>Startdato</u>	<u>Sluttdato</u>	<u>Endring</u>



Frydenbø Bil AS

Årsberetning 2022

Frydenbø Bil AS

Adresse: Damsgårdsveien 135, 5160 LAKSEVÅG

Org.nr: 990 397 864 MVA

INNLEDNING

Frydenbø Bil AS ble etablert i 2006 og er morselskapet for bilkonsernet i Frydenbø Group.

Selskapets hovedkontor er Damsgård, Bergen. Selskapet driver sin virksomhet gjennom sine datterselskaper i Norge.

VIRKSOMHETSOMRÅDER

Konsernet driver distribusjon av personbiler av merkene Volvo, Nissan, Renault, BYD, Maxus, Polestar, Volkswagen, Audi og Skoda i tillegg til nyttekjøretøy for Volkswagen. I Vestland har konsernet flere avdelinger som driver med distribusjon og ettermarkedstjenester for de nevnte merkene, samt sentraladministrasjon for bilkonsernet. Tilsvarende har konsernet avdelinger i Agder og Møre og Romsdal. Gjennom oppkjøpet av Berge & Co AS ble konsernet i 2022 forhandler for merkene Volkswagen, Audi og Skoda.

MyCar Group AS ble etablert i 2021 og representerer Frydenbø Bil AS sin satsning på henholdsvis karosseritjenester og dekkhotell samt salg av bruktbil for merker hvor man ikke selv er forhandler. For å styrke satsingen innenfor karosseritjenester har MyCar group, sammen med blant andre Intakt Bilskade, etablert Intakt Bilskade Holding AS i 2023. Intakt Bilskade Holding AS kjøpte i denne anledning aksjene i Berge & Co Skade og Lakk AS i 2022. Konsernet har i løpet av 2022 investert ytterligere i EV Services AS, et selskap som spesialiserte seg på reparasjoner av elektriske biler.

MARKEDSFORHOLD OG FREMTIDSUTSIKTER

Totalt ble det førstegangsregistrert 174 330 nye personbiler på landsbasis i 2022, marginalt under rekordåret 2021. Volvo oppnådde en total markedsandel på 7,4 % i 2022, mens Volkswagen, Audi og Skoda samlet oppnådde en markedsandel på 23,2%. Frydenbø sin markedsandel i egne distrikter ble 12,5 % (11,3 % i 2021), mens Berge & Co AS oppnådde en markedsandel på 16 % (16 % i 2021). Utviklingen vi har sett de senere årene mot stadig høyere andel elektrisk drivlinje fortsatte i 2022. Andel biler med elektrisk drivlinje utgjorde 79,3 % i 2022, mot 64,5 % i 2021. Utfordringen gjennom 2022 har vært leveringssituasjonen, som har vært sterkt påvirket av urolighetene i Europa og ettervirkninger av Covid 19. Store forsinkelser og usikkerhet knyttet til leveringstidspunkt har preget året. Styret er tilfreds med fjorårets prestasjon, spesielt med tanke på utfordringen knyttet til leveringssituasjonen.

Markedets prognose for salg av nye personbiler i 2023 tilsier et totalmarked på mellom 120 000 og 140 000 førstegangsregistrerte personbiler. Bruktbilmarkedet forventes å være godt, men med press på marginer. Tilgangen på verkstedene er forventes å være bra i 2023.

Styret forventer god lønnsomhet også i 2023, til tross for et noe mer utfordrende marked for nybilsalg. Styret vil følge markedssituasjonen nøye fremover.

FINANSIELL RISIKO

Styret vurderer selskapets og konsernets likviditet og finansiering som tilfredsstillende i 2022.

Konsernet har langsiktig gjeld pr. 31.12.22 på 181,4 mill. kr som medfører at selskapet er eksponert for endringer i rentenivået. Selskapet er eksponert for valutarisiko, primært mot SEK og EUR ved import av biler.



Frydenbø Bil AS

BEMANNING OG ARBEIDSMILJØ

Konsernet har som mål å være en arbeidsplass der det råder full likestilling mellom kvinner og menn. Ved utgangen av 2022 hadde Frydenbø Bil AS ti ansatte, hvorav seks kvinner. Selskaper i Norge med eierandel over 50 % hadde 359 ansatte ved utgangen av 2022, hvorav 61 kvinner. Selskapets styre består av 4 menn.

På lik linje som likestilling mellom kjønnene er naturlig, arbeider konsernet for å være en arbeidsplass hvor det ikke forekommer diskriminering på grunn av etnisitet, nasjonal opprinnelse, avstammning, hudfarge, språk, religion, livssyn eller nedsatt funksjonsevne. Selskapet gjennomfører en årlig lønnsanalyse med fagforeningene hvor likhet er tema. Ut over forskjeller i forhold til ansiennitet og stillingskategori, er det ikke avdekket vesentlige forskjeller i lønnsnivå mellom kvinner og menn i selskapet.

Frydenbø Bil AS hadde et sykefravær på 3,4 % i 2022. Konsernet hadde et sykefravær på 5,8 % i 2022 (5,5 % i 2021), hvorav 2,4 % var relatert til langtidssykemelding. Konsernet har ikke hatt personalskader som konsekvens av arbeidsuhell, skader og lignende.

Det arbeides kontinuerlig med å videreutvikle arbeidsmiljøet. Det har vært investert både i trivseltiltak og forbedringer av det fysiske arbeidsmiljø. Dette skjer i samarbeid med alle involverte, ledelsen, fagforeninger og tillitsvalgte. Vernearbeidet er tilfredsstillende, og de ansatte er tilsluttet Hjelpt24. Arbeidsmiljøet i selskapet måles kontinuerlig gjennom medarbeiderundersøkelser og lå på 4,6 på en skala fra 1-5 ved siste måling i 2022, opp fra 4,55 i 2021. Styret anser arbeidsmiljøet til å være bra.

Ingen av konsernets selskaper driver virksomhet som medfører noen betydelig påvirkning av det ytre miljø utover det som er normalt for den type virksomhet som de underliggende selskaper driver. I samarbeid med konsernets leverandører drives det et aktivt arbeid for å utvikle mer miljøvennlige produkter og tjenester. Selskapet jobber aktivt med flere prosjekter knyttet til miljø og bærekraft, herunder energibesparingsprosjekt i samarbeid med Entro. I tillegg er Frydenbø Bilsenter AS sertifisert som Miljøfyrtårn og leverer årlig klimaregnskap som er tilgjengelig i Klimahub.

Det er tegnet forsikring for styrets medlemmer og ledende ansatte for det personlige erstatningsansvar for formuesskade som de kan pådra seg i forbindelse med utøvelsen av sine verv (styre- og ledelsesansvar). Forsikringen er tegnet på markedsmessige vilkår i et internasjonalt forsikringselskap med solid rating.

Selskapet har utarbeidet redegjørelse etter Åpenhetsloven. Redegjørelsen er offentlig tilgjengelig på selskapets nettsider: www.frydenbo.no.

ØKONOMISK RESULTAT OG DISPOSISJONER

Årets resultat (alle tall i hele tusen):

	Frydenbø Bil AS	Konsern
Driftsresultat	(8.685)	47.042
Ordinært resultat før skattekostnad	88.556	53.536
Årsresultat	74.557	43.420

Styret i Frydenbø Bil AS foreslår at årets resultat på tNOK 74.557 blir disponert som følger:

Overført til annen egenkapital	29.866
Avsatt til konsernbidrag	44.691
Sum disponert	74.557

Konsernet har generert en negativ kontantstrøm i 2022 på 107,06 MNOK. Samlet i konsernet er det en positiv kontantstrøm fra netto investeringer i anleggsmidler og finansielle eiendeler på 16,6 MNOK. Konsernet har økt langsiktig gjeld til kredittinstitusjoner med 121,9 MNOK hvilket medfører at konsernet er mer eksponert for endringer i rentenivået. Konsernet har tilfredsstillende likviditets- og finansieringsrammer.



Frydenbø Bil AS

Etter styrets oppfatning gir fremlagt resultatregnskap, balanse og kontantstrømanalyse med tilhørende noter, fyllestgjørende informasjon om driften og stillingen ved årsskiftet. Styret mener at årsregnskapet for 2022 gir et rettviseende bilde av Frydenbø Bil AS og konsernet. Konsernet har en egenkapital på 20,0 % pr 31.12.2022. Morselskapet har en bokført egenkapital på 75 %. Styret vurderer bokført egenkapital og den finansielle stilling i selskapet som tilfredsstillende ut fra selskapets drift og underliggende merverdier i konsernet.

I samsvar med regnskapslovens § 3-3 bekreftes det videre at forutsetningen om fortsatt drift er lagt til grunn ved avleggelsen av årsregnskapet. Styret bekrefter at forutsetningen om fortsatt drift er tilstede i selskapet.

Gjennom 2022 har den makroøkonomiske utviklingen med økende inflasjon og tilhørende renteøkninger skapt ein økt usikkerhet hos forbrukerene. Den økte usikkerheten har som ventet påvirket markedet for salg av nye personbiler negativt. Det er fremdeles usikkert når markedssituasjonen vil stabilisere seg. Styret og ledelse følger tett med på utviklingen og vil om nødvendig ta grep som er nødvendig for å sikre selskapets verdier og likviditet.

AKSJONÆRFORHOLD

Frydenbø Bil AS eies i sin helhet av Frydenbø Group AS.

Styret i Frydenbø Bil AS vil takke alle medarbeiderne i konsernet, kunder og leverandører for et godt samarbeid i 2022.

31. mai 2023
Styret for Frydenbø Bil AS

Knut Herman Holler Gjøvaag
Styreleder

Trond Vidar Sagen
Styremedlem

Harald Mowinckel Troye
Styremedlem

Arne Kjetil Møkster
daglig leder

Åsmund Bjørndal Heen
styremedlem



Frydenbø Bil AS

Kontantstrømoppstilling

Morselskap			Konsern		
2022	2021	Beløp vises i tusen kr	Note	2022	2021
Kontantstrømmer fra operasjonelle aktiviteter					
88 556	182 078	Resultat før skattekostnad		53 536	102 042
-75 433	-202 015	Resultatandel i datterselskap/tilknyttet selskap		-75 433	0
-18 906	0	Periodens betalte skatt		-19 034	9
0	0	Gevinst ved salg av anleggsmidler		-78	-1
105	46	Ordinære avskrivninger		15 681	7 229
0	11 874	Nedskrivning anleggsmidler		0	2 435
125	-209	Endring i varelager, kundefordringer og leverandørgjeld		-218 627	-136 747
0	0	Poster klassifisert som investerings-/finansieringsaktiviteter		-2 000	0
-168 859	87 005	Endring i andre tidsavgrensningposter		28 454	-1 435
0	0	Endringer i avsetning til forpliktelser		10 256	5 100
<u>-174 413</u>	<u>78 779</u>	Netto kontantstrøm fra operasjonelle aktiviteter		<u>-207 245</u>	<u>-21 368</u>
Kontantstrømmer fra investeringsaktiviteter					
0	0	Innbetalinger ved salg av varige driftsmidler		1 264	615
-1 447	0	Utbetalinger ved kjøp av varige driftsmidler		-23 503	-5 943
50 000	9 131	Innbetalinger ved salg av aksjer og andeler i andre foretak		50 000	0
-174 878	-6 502	Utbetalinger ved kjøp av aksjer og andeler i andre foretak		-10 061	9 131
0	0	Innbetalt på kortsiktige og langsiktige fordringer		0	-1 502
0	0	Innbetalinger ved salg av andre investeringer		2 000	0
0	0	Utbetalinger ved kjøp av andre investeringer		-2 500	0
-2 667	0	Utbetalinger på langsiktige fordringer		-650	0
<u>-128 991</u>	<u>2 629</u>	Netto kontantstrøm fra investeringsaktiviteter		<u>16 550</u>	<u>2 301</u>
Kontantstrømmer fra finansieringsaktiviteter					
130 507	0	Innbetaling ved opptak av ny langsiktig gjeld		130 507	0
0	0	Innbetaling ved opptak av ny kortsiktig gjeld		24 492	147 054
-8 597	-5 250	Utbetalinger ved nedbetaling av		-8 597	-5 250



Frydenbø Bil AS

Kontantstrømoppstilling

Morselskap		Beløp vises i tusen kr	Konsern	
2022	2021		Note	2022
		langsiktig gjeld		
-1 423	-620	Netto endring i kassekreditt	-1 423	-620
0	0	Utbetalinger av utbytte	-34 000	0
		Inn-/utbetalinger av		
93 974	7 936	konsernbidrag	-31 000	-72 472
0	5 859	Lån konsern	0	5 859
<u>214 461</u>	<u>7 925</u>	Netto kontantstrøm fra finansieringsaktiviteter	<u>79 979</u>	<u>74 571</u>
0	0	Tilførsel likvider ved oppkjøp	3 659	0
-88 943	89 333	Netto endring i likvider i året	-107 057	55 504
<u>89 333</u>	<u>0</u>	Kontanter og bank per 01.01	<u>137 825</u>	<u>82 320</u>
<u>390</u>	<u>89 333</u>	Kontanter og bank per. 31.12	<u>30 767</u>	<u>137 824</u>



Frydenbø Bil AS

Noter til regnskapet for 2022

Beløp vises i tusen kr

Note 1 - Regnskapsprinsipper

Årsregnskapet er satt opp i samsvar med regnskapslovens bestemmelser og god regnskapsskikk for øvrige foretak.

Konsolideringsprinsipper

Konsernregnskapet omfatter morselskapet og datterselskapene hvor Frydenbø BIL AS eier direkte eller indirekte mer enn 50 % av aksjekapitalen. Regnskapet er utarbeidet etter ensartede prinsipper for hele konsernet. Interne transaksjoner og mellomværende er eliminert i konsernregnskapet. Merverdier ved oppkjøp allokteres til de tilhørende driftsmidler og avskrives etter samme plan som i det aktuelle selskapsregnskapet.

Tilknyttet selskap

Tilknyttede selskaper hvor konsernet har en eierandel på 20-50 %, medtas i konsernregnskapet etter egenkapitalmetoden. I morselskapet er aksjer i tilknyttede selskaper medtatt etter kostmetoden. Nødvendige nedskrivninger foretas for å redusere bokført verdi til antatt salgsverdi såfremt verdinedgangen ikke er av forbigående art.

Datterselskap

Datterselskaper vurderes etter kostmetoden i selskapsregnskapet. Investeringen er vurdert til anskaffelseskost for aksjene med mindre nedskrivning har vært nødvendig. Det er foretatt nedskrivning til virkelig verdi når verdifall skyldes årsaker som ikke kan antas å være forbigående og det må anses nødvendig etter god regnskapsskikk. Nedskrivninger er reversert når grunnlaget for nedskrivning ikke lenger er til stede.

Utbytte og andre utdelinger er inntektsført samme år som det er avsatt i datterselskapet. Overstiger utbytte andel av tilbakeholdt resultat etter kjøpet, representerer den overskytende del tilbakebetaling av investert kapital, og utdelingene er fratrukket investeringens verdi i balansen.

Salgsinntekter

Inntekt regnskapsføres når det er sannsynlig at transaksjoner vil generere fremtidige økonomiske fordeler som vil tilflyte selskapet og beløpets størrelse kan estimeres pålitelig. Salgsinntekter er presentert etter fradrag for rabatter, merverdiavgift og andre typer offentlige avgifter. Konsernet omsetter varer og tjenester i mange ulike markeder og inntektsføring ved salg av varer og tjenester skjer når varen er levert eller tjenesten er ytet.

Andelen av salgsinntekter som knytter seg til fremtidige prosjekt- eller serviceleveranser, balanseføres som uopptjent inntekt og inntektsføres deretter i takt med levering av ytelsene.

Gevinster ved avhendelse av driftsmidler blir presentert som andre driftsinntekter

Klassifisering av poster i balansen/resultatet

Anleggsmidler er eiendeler som er bestemt til varig eie eller bruk for selskapet. Andre eiendeler er omløpsmidler. Kortsiktig gjeld har forfall innen ett år eller er knyttet til varekretsløpet.

Kundefordringer

Kundefordringer er oppført etter fradrag for avsetning for forventede tap.

Andre omløpsmidler

Andre omløpsmidler er oppført til laveste verdi av virkelig verdi og anskaffelseskost.

Varelager

Lagerbeholdninger er vurdert til det laveste av anskaffelseskost og virkelig verdi. Beholdning av halvfabrikata og varer under tilvirkning er verdsatt til direkte produksjonskostnader.

Valuta

Omløpsmidler og kortsiktig gjeld er omregnet til norske kroner etter kurs pr. 31.12 i regnskapsåret

Valutagevinst og valutatap resultatføres som hhv. finansinntekter og finanskostnader. Konsernet har ingen langsiktige poster i utenlandsk valuta.

Balanseposter i datterselskaper med annen funksjonell valuta omregnes til kursen på balansedagen. Omregningsdifferanser føres mot totalresultatet.



Frydenbø Bil AS

Noter til regnskapet for 2022

Beløp vises i tusen kr

Investering i andre aksjer og andeler

Investering i andre aksjer og andeler vurderes til anskaffelseskost. Investeringene nedskrives til virkelig verdi ved verdifall som forventes ikke å være forbigående. Nedskrivningen reverseres i den utstrekning grunnlaget for nedskrivningen ikke lenger er til stede.

Anleggsmidler og avskrivninger

Varige driftsmidler aktiveres og avskrives dersom de har levetid på over tre år, og kostpris mer enn kr. 15.000,-. I balansen er varige driftsmidler oppført til historisk kostpris med fradrag for ordinære avskrivninger. Ordinære avskrivninger er beregnet lineært over driftsmidlenes økonomiske levetid. Påkostning leiebygg avskrives over leiekontraktstiden. Årets ordinære avskrivninger er belastet driftskostnader i resultatregnskapet. Gevinst eller tap ved salg av anleggsmidler er nettopført under driftsinntektene. Vedlikeholdskostnader utgiftsføres løpende.

Pensjoner

Pensjoner bokføres i samsvar med Norsk Regnskapsstiftelse sin regnskapsstandard vedrørende behandling av pensjonskostnader.

Netto pensjonskostnad klassifiseres i sin helhet under lønnskostnader i resultatregnskapet.

Selskaper i konsernet som er medlem i LO/NHO, har en tilknyttet AFP-ordning hvor pensjonskostnader og tilhørende forpliktelser regnskapsføres i samsvar med Norsk Regnskapsstiftelse sin regnskapsstandard.

Skatt

I resultatregnskapet vises betalbar skatt og utsatt skatt samlet som skattekostnad. I balansen vises skatt beregnet på grunnlag av årets skattemessige resultat som betalbar skatt under kortsiktig gjeld. Utsatt skatt/skattefordel er beregnet på grunnlag av de midlertidige forskjellene som eksisterer ved utgangen av året mellom regnskapsmessige verdier og skattemessige verdier, samt skattemessig underskudd til fremføring. Skatt beregnet på netto positive midlertidige forskjeller etter utligning vises som utsatt skatt under langsiktig gjeld. Restbeløpet av utsatt skattefordel etter utligning som også tilfredsstiller kravene til balanseføring, vises som utsatt skattefordel under anleggsmidler.

Kontantstrømoppstilling

Kontantstrømoppstillingen er utarbeidet etter den indirekte metode. Kontanter og kontantekvivalenter omfatter kontanter, bankinnskudd og andre kortsiktige, likvide plasseringer.

Selskaper i konsernet pr 31.12.2022

Datterselskaper

Frydenbø Bilsenter AS	100,0% eiet
Berge & Co AS	100,0% eiet
Frydenbø Bilsenter 2 AS	100,0 % eiet
Frydenbø Bilutleie AS	100,0 % eiet
Frydenbø High Performance Electric Cars EV Services AS	100,0 % eiet 70,0% eiet

Tilknyttede selskaper til Frydenbø BIL AS:

My Car Group AS	33 % eiet
-----------------	-----------



Frydenbø Bil AS

Noter til regnskapet for 2022

Beløp vises i tusen kr

Note 2 - Salgsinntekter

Morselskap		Konsern	
2022	2021	2022	2021
<i>Pr. virksomhetssområde Bil</i>			
0	0	1 224 596	1 251 037
0	0	1 233 969	1 032 227
0	0	307 340	255 445
0	0	12 071	15 463
3 123	1 107	15 028	14 744
<u>3 123</u>	<u>1 107</u>	<u>2 793 005</u>	<u>2 568 918</u>
<i>Geografisk fordeling</i>			
3 123	1 107	2 793 005	2 568 918
0	0	0	0
0	0	0	0
0	0	0	0
<u>3 123</u>	<u>1 107</u>	<u>2 793 005</u>	<u>2 568 918</u>

Note 3 - Lønnskostnader, antall ansatte, lån til ansatte og godtgjørelse til revisor

Morselskap		Konsern	
2022	2021	2022	2021
7 347	5 522	181 498	129 275
1 105	877	28 008	19 029
258	152	9 661	6 621
647	-1 771	9 522	5 177
<u>9 357</u>	<u>4 780</u>	<u>228 689</u>	<u>160 101</u>
6	5	352	212

Morselskap

Adm. direktør har bonusordning som er knyttet opp mot selskapets resultater, begrenset til 50% av årslønn. Det er tegnet ekstra pensjonsforsikring for ledende ansatte.

Adm. direktør inngår i selskapets generelle pensjonsordning på lik linje med øvrige ansatte. Denne kostnaden er ikke tatt med i spesifikasjonen under. Det er ikke gitt lån til, eller stillet sikkerhet til fordel for, ansatte, styremedlemmer, aksjeeiere eller deres nærstående.



Frydenbø Bil AS

Noter til regnskapet for 2022

Beløp vises i tusen kr

Morselskap

Ytelser til ledende personer

	Daglig leder	Styret
Lønn	2 140	371
Elektrisk kommunikasjon	0	0
Fri bil	171	0
Annen godtgjørelse	10	0

Selskapet er pliktig til å ha tjenestepensjonsordning etter lov om obligatorisk tjenestepensjon.

Konsern

Ytelser til ledende personer

	Daglig leder	Styret
Lønn	2 140	371
Elektrisk kommunikasjon	0	0
Fri bil	171	0
Annen godtgjørelse	10	0

Morselskap

Morselskap		Godtgjørelse til revisor er fordelt på følgende:	Konsern	
2022	2021		2022	2021
138	135	Lovpålagt revisjon	774	528
0		Andre attestasjonstjenester	63	0
0	0	Andre tjenester	0	66
0	174	Annen bistand	0	174
<u>138</u>	<u>309</u>	Sum	<u>837</u>	<u>767</u>

Merverdiavgift er ikke inkludert i revisjonshonoraret.

**Frydenbø Bil AS****Noter til regnskapet for 2022**

Beløp vises i tusen kr

Note 4 - Varige driftsmidler og immaterielle eiendeler

Beløp vises i tusen kr

Morselskap

	Goodwill/ Immaterielle Eiendeler	Maskiner og anlegg	Driftsløsøre, inventar, verktøy mm.	Sum
Anskaffelseskost 01.01.	308	0	0	308
Tilgang kjøpte driftsmidler	0	0	1 447	1 447
Avgang solgte driftsmidler	0	0	0	0
Anskaffelseskost 31.12.	308	0	1 447	1 755
Akk.avskrivning 31.12.	-308	0	-105	-413
Balanseført pr. 31.12.	0	0	1 342	1 342
Årets avskrivninger	0	0	105	105
Økonomisk levetid			5 år	
Avskrivningsplan			Lineær	

Konsern

	Goodwill/ immaterielle eiendeler	Maskiner og anlegg	Driftsløsøre, inventar, verktøy mm.	Sum
Anskaffelseskost 01.01.	4 312	5 486	100 107	109 905
Tilførsel ved oppkjøp	115 892	0	37 540	153 432
	120 204	5 486	137 647	263 337
Tilgang kjøpte driftsmidler	4 803	2 325	16 805	23 933
Avgang solgte driftsmidler	-25 324	0	-1 050	-26 375
Anskaffelseskost 31.12.	99 683	7 811	153 401	260 895
Akk.avskrivning 31.12.	-15 457	-5 252	-111 872	-132 581
Balanseført pr. 31.12.	84 226	2 559	41 530	128 314
Årets avskrivninger	6 978	515	8 189	15 681

Frydenbø Bil AS kjøpte i 2022 Berge & Co AS, som medførte tilførsel av goodwill i konsernet. Mot slutten av 2022 ble skade/lakk virksomheten fisjonert ut og solgt til tilknyttet selskap Intakt Skade/Lakk en del av MyCar Group AS. Deler av bokført goodwill ble dermed nedjustert.



Frydenbø Bil AS

Noter til regnskapet for 2022

Beløp vises i tusen kr

Note 5 - Bankinnskudd

Morselskap			Konsern	
2022			2022	
390	Bundne skattetrekkmidler utgjør		10 043	
390	Sum		10 043	

Morselskap

Bevilget kassakreditt er kr 80.000.000,-

Selskapet er kontoeier i konsernkontoordning gjennom DNB Bank AS. Beløp innestående på konto er presentert under regnskapslinjen Bankinnskudd. Beløp stilt disponibelt for andre selskaper i ordningen er presentert som henholdsvis fordringer og gjeld til foretak i samme konsern. Tilhørende renteinntekter og rentekostnader er presentert som henholdsvis renteinntekter fra og til foretak i samme konsern

Note 6 - Finans

Morselskap			Konsern	
2022	2021		2022	2021
		<i>Annen finansinntekt</i>		
2 195	1 860	Renteinntekter	2 424	354
0	0	Valutagevinst	1 539	1 482
0	0	Annen finansinntekt	74	0
2 195	1 860		4 036	1 837
		<i>Annen finanskostnad</i>		
8 000	1 806	Rentekostnader	11 640	1 296
0	0	Valutatap	586	1 236
1 399	8 100	Annen finanskostnad	11 449	9 116
9 399	9 905		23 674	11 648

Note 7 - Skatt

Beløp vises i tusen kr

Morselskap			Konsern	
2022	2021		2022	2021
		Årets skattekostnad fordeler seg på:		
13 954	18 906	Betalbar skatt	12 744	19 034
0	0	For mye (lite) avsatt tidligere år	8	0
45	8	Endring utsatt skatt	-2 571	-1 940
0	6 820	Skatteeffekt av konsernbidrag	-65	6 820
13 998	25 734	Årets totale skattekostnad	10 116	23 914
		<i>Beregning av årets skattegrunnlag:</i>		
2022	2021		2022	2021
88 556	182 078	Ordinært resultat før	53 536	102 042



Frydenbø Bil AS

Noter til regnskapet for 2022

Beløp vises i tusen kr

72	25	skattekostnad		
		Permanente forskjeller	-1 970	1 578
0	4 821	Nedskrivning på aksjer og andre verdipapir kostnadsført i året	0	0
397	7 053	Regnskapsmessig tap realisasjon av aksjer og andre finansielle instrumenter	397	7 053
0	-77 041	Tilbakeføring av inntektsført utbytte	0	0
-75 433	-124 974	Resultatført konsernbidrag	0	0
-29 011	0	Regnskapsmessig gev. realisasjon av aksjer og andre finansielle instrumenter	0	0
-203	23	Endring i midlertidige forskjeller	11 374	9 354
-15 622	-8 015	Alminnelig inntekt	63 337	120 027
3 614	-21	Begrensning av rentefradrag mellom nærstående	3 001	-627
75 433	124 974	Mottatt konsernbidrag	0	0
-57 297	-31 000	Ytet konsernbidrag	-57 000	-31 000
6 130	85 938	Årets skattegrunnlag	9 338	88 401
1 349	18 906	Betalbar skatt (22%) av årets skattegrunnlag	2 054	19 448
Morselskap		Konsern		
2022	2021	Oversikt over midlertidige forskjeller	2022	2021
111	-92	Driftsmidler inkl goodwill	83 745	28
0	0	Varebeholdning	-24 173	-10 907
0	0	Utestående fordringer	-217	-124
0	0	Regnskapsmessige avsetninger, fremtidig vedlikehold mv	-17 547	-7 297
111	-92	Sum	41 808	-18 300
0	0	Akkumulert fremførbart underskudd før konsernbidrag	-11 319	0
-3 614	0	Avskåret rentefradrag til fremføring	-4 111	-2 054
-3 503	-92	Netto midlertidige forskjeller pr 31.12	26 379	-20 353
-3 614	0	Forskjeller som ikke inngår i utsatt skatt/-skattefordel	-15 078	-2 054
111	-92	Sum	41 456	-18 300
24	-20	Utsatt skattefordel/Utsatt skatt (22%)	9 120	-4 026
Morselskap		Konsern		
2022		Forklaring til hvorfor årets skattekostnad ikke utgjør 22%	2022	



Frydenbø Bil AS

Noter til regnskapet for 2022

Beløp vises i tusen kr

		av resultat før skatt	
19 482		22% skatt av resultat før skatt	11 778
-6 279		Permanente forskjeller (22%)	-346
795		Virkning av avskåret rentefradrag	632
		Andre endringer	-1 948
<u>13 998</u>		Beregnet skattekostnad	<u>10 116</u>
15,8 %		Effektiv skattesats *)	19 %

*) Skattekostnad i forhold til resultat før skatt

Note 8 - Pant og garantier

Morselskap		Konsern	
2022	2021	2022	2021
0	0	39 000	31 000
0	0	800	800
<u>0</u>	<u>0</u>	<u>39 800</u>	<u>31 800</u>

Garantiansvar

Tollregion Vest
RBI Norge
Sum garantiansvar

Morselskap		Konsern	
2022	2021	2022	2021
112 350	59 500	112 350	59 500
<u>112 350</u>	<u>59 500</u>	<u>112 350</u>	<u>59 500</u>

Pantsikret gjeld

DNB Bank AS
Sum pantsikret gjeld

Morselskap		Konsern	
2022	2021	2022	2021
0	32	156 915	49 868
0	0	511 567	344 377
1 342	0	44 089	20 960
<u>603 974</u>	<u>468 375</u>	<u>603 974</u>	<u>468 375</u>
<u>605 316</u>	<u>468 408</u>	<u>1 316 545</u>	<u>883 580</u>

Sikret i panteobjekt med bokførte verdier:

Kundefordringer
Varelager
Driftsmidler/rettigheter
Aksjer
Sum

Konsern

Selskapet har solgt biler på leasingkontrakter, og har pr 31.12.2022 følgende restverdiforpliktelser (i hele 000):

2023:	kr	545.921
2024:	kr	541.060
2025:	kr	342.736
2026-27:	kr	84.181
Totalt:	kr	1.513.898

Konsernet har en kredittramme på kr 80 mill. der Frydenbø Bil AS har stilt garanti for hele rammen.



Frydenbø Bil AS

Noter til regnskapet for 2022

Beløp vises i tusen kr

Note 9 - Aksjer i datterselskap og tilknyttede selskaper

Aksjer i datterselskaper

Frydenbø Bil AS er morselskapet i konsernet og har forretningsadresse Damsgårdsveien 135, 5160 Laksevåg

Konsernregnskapet inngår i konsolideringen til morselskapet

Navn på morselskap	Forretningskontor					
Frydenbø Bil AS	Damsgårdsveien 135 5160 LAKSEVÅG 4601 Bergen					
Selskap	Kontor	Eier- andel	Stemme- andel	Resultat 2022	Egenkapital pr. 31.12	Bokført verdi pr. 31.12
Frydenbø Bilsenter AS	Bergen	100 %	100 %	29 996	75 132	420 696
Frydenbø Bilutleie AS	Bergen	100 %	100 %	12	205	200
Frydenbø High Performance Electric Cars	Bergen	100 %	100 %	3 241	5 350	42 504
Frydenbø Bilsenter 2 AS	Bergen	100 %	100 %	-224	38	206
Berge & Co AS	Førde	100 %	100 %	21 264	39 219	127 867
EV Services AS	Bergen	70 %	61 %	-8 149	1 111	12 500
Sum				46 141	121 054	603 974

Investeringer i tilknyttede selskaper

Selskap	Kontor	Eier- andel	Resultat 2022	Egenkapital pr. 31.12	Bokført verdi pr. 31.12
My Car Group AS	Bergen	33 %	-38 395	104 816	51 978
Bilbyen Bilpleie AS	Bergen	24 %	0	0	61
Sum			-38 395	104 816	52 040

Note 10 - Mellomværende med selskap i samme konsern og tilknyttet selskap

Beløp vises i tusen kr

Morselskap			Konsern		
2022	2021	Fordringer	2022	2021	
2 017	0	Lån til foretak i samme konsern	0	0	
33	46	Kundefordringer	0	94	
133 724	21 001	Andre fordringer	0	5 000	
135 774	21 046	Sum	0	5 094	

Morselskap

Fordringer splittet på selskap:

Frydenbø Bilsenter AS	kr 43.029.041,-
Frydenbø Bilsenter 2 AS	kr 12.986.195,-
Frydenbø High Performance Electric Cars AS	kr 4.433.295,-
Berge & Co AS	kr 73.304.492,-
EV Services AS	kr 2.021.123,-



Frydenbø Bil AS

Noter til regnskapet for 2022

Beløp vises i tusen kr

Morselskap			Konsern		
2022	2021	Gjeld	2022	2021	
196	14	Leverandørgjeld	1 251	0	
16 674	31 031	Annen kortsiktig gjeld	1 200	31 000	
16 869	31 045	Sum	2 451	31 000	

Morselskap

Konserngjeld splittet på selskap:

Frydenbø Bilsenter AS	kr	15.199.235,-
Frydenbø Bilsenter 2 AS	kr	296.519,-
Frydenbø Group AS	kr	1.373.643,-

Konsern

Konserngjeld splittet på selskap:

Frydenbø Group AS	kr	2.126.143,-
Frydenbø Eiendomsdrift AS	kr	325.725,-

Note 11 - Fordringer og gjeld

Morselskap			Konsern		
2022	2021	Fordringer med forfall senere enn ett år	2022	2021	
650	0	Lån til Berge & Co Skade og Lakk AS	650	0	
650	0	Sum	650	0	

Morselskap			Konsern		
2022	2021	Langsiktig gjeld med forfall senere enn 5 år	2022	2021	
112 350	59 500	Lån DnB	112 350	59 500	
69 060	0	Selgerkreditt	69 060	0	
181 410	59 500	Sum	181 410	59 500	

Morselskap			Konsern		
2022	2021	Andre kortsiktige fordringer	2022	2021	
0	0	Fordringer ansatte	26	11	
42	9	Forskuddsbetalte kostnader	9 642	886	
29 083	0	Andre kortsiktige fordringer	65 164	34 318	
476	499	MVA tilgode	637	1 013	
0	0	Skattefunn tilgode	252	0	
29 601	508	Sum	75 721	36 228	

Morselskap			Konsern		
2022	2021	Annen kortsiktig gjeld	2022	2021	
524	210	Skyldig feriepenger	23 227	14 195	
3 465	403	Annen kortsiktig gjeld	30 434	16 275	
3 989	614	Sum	130 983	30 470	



Frydenbø Bil AS

Noter til regnskapet for 2022

Beløp vises i tusen kr

Note 12 - Varebeholdning konsern

Konsern

Lagerbeholdningen i konsernet er vurdert til det laveste av anskaffelseskost og virkelig verdi. For alle varer er det tatt hensyn til ukurans.

Total ramme for lagerfinansiering er NOK 315 mill kr

Morselskap			Konsern	
2022	2021		2022	2021
0	0	Beholdning nye biler	51 748	36 112
0	0	Beholdning brukte biler	332 714	239 785
0	0	Beholdning demobiler	119 344	64 396
0	0	Beholdning deler	31 972	14 991
0	0	Avsetning for ukurans	-24 210	-10 907
<u>0</u>	<u>0</u>	Sum	<u>511 567</u>	<u>344 377</u>

Note 13 - Kundefordringer og tapsavsetninger

Beløp vises i tusen kr

Morselskap			Konsern	
2022	2021		2022	2021
0	32	Kundefordringer	157 266	43 446
0	0	Avsetning til tap	-351	-130
<u>0</u>	<u>32</u>	Sum kundefordringer	<u>156 915</u>	<u>43 316</u>



Frydenbø Bil AS

Noter til regnskapet for 2022

Beløp vises i tusen kr

Note 14 - Egenkapital

Beløp vises i tusen kr

Morselskap

	Aksjekapital	Overkurs	Annen innskutt egenkapital	Annen egenkapital	Sum
Egenkapital 31.12.	11 000	388 738	0	132 163	531 902
Egenkapital 01.01.	11 000	388 738	0	132 163	531 902
Årsresultat	0	0	0	74 557	74 557
Mottatt konsernbidrag	0	0	55 800	0	55 800
Avgitt konsernbidrag	0	0	0	-44 460	-44 460
Egenkapital 31.12.	11 000	388 738	55 800	162 261	617 799

Konsern

Konsernets egenkapital er endret som følger:

	Aksjekapital	Overkurs	Annen innskutt egenkapital	Annen egenkapital	Sum
Egenkapital 31.12.	11 000	388 738	0	-270 402	129 336
Egenkapital 01.01.	11 000	388 738	0	-270 402	129 336
Årsresultat	0	0	0	43 420	43 420
Mottatt konsernbidrag	0	0	55 800	0	55 800
Avgitt konsernbidrag	0	0	0	-44 460	-44 460
Andre endringer	0	0	0	3 858	3 858
Egenkapital 31.12.	11 000	388 738	55 800	-267 585	187 954

Note 15 - Aksjekapital og aksjonærinformasjon

Aksjekapitalen består av:

	Antall	Pålydende	Balanseført
Ordinære aksjer	1 000 000	11	11 000

Kapitalen er fullt innbetalt.

Oversikt over aksjonærene i selskapet pr. 31.12:

	Ordinære aksjer	Eierandel	Stemmeandel
Frydenbø Group AS	1 000 000	100 %	100 %

Note 16 - Uroligheter i Europa

Morselskap

Det foreligger på tidspunkt for regnskapsavleggelse usikkerhet knyttet til urolighetene i Europa og uro i finansmarkedene. Den totale effekten på virksomheten er usikker.



Admincontrol

List of Signatures Page 1/1

24 Frydenbø Bil AS Årsregnskap 2022.pdf

Name	Method	Signed at
Troye, Harald Mowinckel	BANKID_MOBILE	2023-06-02 10:05 GMT+02
Heen, Åsmund Bjørndal	BANKID_MOBILE	2023-06-02 09:02 GMT+02
Sagen, Trond Vidar	BANKID	2023-06-02 08:55 GMT+02
Gjøvaag, Knut H Holler	BANKID_MOBILE	2023-06-02 07:31 GMT+02
Møkster, Arne Kjetil	BANKID	2023-06-01 23:36 GMT+02



This file is sealed with a digital signature. The seal is a guarantee for the authenticity of the document.

External reference: 40B02DE62EFE4D85A9C38586D4A4F749



Frydenbø Bil AS

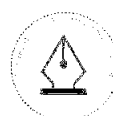
Årsrapport for 2022

Årsberetning

Årsregnskap og konsernregnskap

- Resultatregnskap
- Balanse
- Kontantstrømoppstilling
- Noter

Revisjonsberetning



This file is sealed with a digital signature.
The seal is a guarantee for the authenticity
of the document.

Document ID:
40B02DE62EFE4D85A9C38586D4A4F749



Frydenbø Bil AS

Årsberetning 2022

Frydenbø Bil AS

Adresse: Damsgårdsveien 135, 5160 LAKSEVÅG
Org.nr: 990 397 864 MVA

INNLEDNING

Frydenbø Bil AS ble etablert i 2006 og er morselskapet for bilkonsernet i Frydenbø Group.

Selskapets hovedkontor er Damsgård, Bergen. Selskapet driver sin virksomhet gjennom sine datterselskaper i Norge.

VIRKSOMHETSOMRÅDER

Konsernet driver distribusjon av personbiler av merkene Volvo, Nissan, Renault, BYD, Maxus, Polestar, Volkswagen, Audi og Skoda i tillegg til nyttekjøretøy for Volkswagen. I Vestland har konsernet flere avdelinger som driver med distribusjon og ettermarkedstjenester for de nevnte merkene, samt sentraladministrasjon for bilkonsernet. Tilsvarende har konsernet avdelinger i Agder og Møre og Romsdal. Gjennom oppkjøpet av Berge & Co AS ble konsernet i 2022 forhandler for merkene Volkswagen, Audi og Skoda.

MyCar Group AS ble etablert i 2021 og representerer Frydenbø Bil AS sin satsning på henholdsvis karosseritjenester og dekkhotell samt salg av bruktbil for merker hvor man ikke selv er forhandler. For å styrke satsingen innenfor karosseritjenester har MyCar group, sammen med blant andre Intakt Bilskade, etablert Intakt Bilskade Holding AS i 2023. Intakt Bilskade Holding AS kjøpte i denne anledning aksjene i Berge & Co Skade og Lakk AS i 2022. Konsernet har i løpet av 2022 investert ytterligere i EV Services AS, et selskap som spesialiserer seg på reparasjoner av elektriske biler.

MARKEDSFORHOLD OG FREMTIDSUTSIKTER

Totalt ble det førstegangsregistrert 174 330 nye personbiler på landsbasis i 2022, marginalt under rekordåret 2021. Volvo oppnådde en total markedsandel på 7,4 % i 2022, mens Volkswagen, Audi og Skoda samlet oppnådde en markedsandel på 23,2%. Frydenbø sin markedsandel i egne distrikter ble 12,5 % (11,3 % i 2021), mens Berge & Co AS oppnådde en markedsandel på 16 % (16 % i 2021). Utviklingen vi har sett de senere årene mot stadig høyere andel elektrisk drivlinje fortsatte i 2022. Andel biler med elektrisk drivlinje utgjorde 79,3 % i 2022, mot 64,5 % i 2021. Utfordringen gjennom 2022 har vært leveringssituasjonen, som har vært sterkt påvirket av urolighetene i Europa og ettervirkninger av Covid 19. Store forsinkelser og usikkerhet knyttet til leveringstidspunkt har preget året. Styret er tilfreds med fjorårets prestasjon, spesielt med tanke på utfordringen knyttet til leveringssituasjonen.

Markedets prognose for salg av nye personbiler i 2023 tilsier et totalmarked på mellom 120 000 og 140 000 førstegangsregistrerte personbiler. Bruktbilmarkedet forventes å være godt, men med press på marginer. Tilgangen på verkstedene er forventes å være bra i 2023.

Styret forventer god lønnsomhet også i 2023, til tross for et noe mer utfordrende marked for nybilsalg. Styret vil følge markedssituasjonen nøye fremover.

FINANSIELL RISIKO

Styret vurderer selskapets og konsernets likviditet og finansiering som tilfredsstillende i 2022.

Konsernet har langsiktig gjeld pr. 31.12.22 på 181,4 mill. kr som medfører at selskapet er eksponert for endringer i rentenivået. Selskapet er eksponert for valutarisiko, primært mot SEK og EUR ved import av biler.



This file is sealed with a digital signature.
The seal is a guarantee for the authenticity
of the document.

Document ID:
40B02DE62EFE4D85A9C38586D4A4F749

Frydenbø Bil AS

BEMANNING OG ARBEIDSMILJØ

Konsernet har som mål å være en arbeidsplass der det råder full likestilling mellom kvinner og menn. Ved utgangen av 2022 hadde Frydenbø Bil AS ti ansatte, hvorav seks kvinner. Selskaper i Norge med eierandel over 50 % hadde 359 ansatte ved utgangen av 2022, hvorav 61 kvinner. Selskapets styre består av 4 menn.

På lik linje som likestilling mellom kjønnene er naturlig, arbeider konsernet for å være en arbeidsplass hvor det ikke forekommer diskriminering på grunn av etnisitet, nasjonal opprinnelse, avstamning, hudfarge, språk, religion, livssyn eller nedsatt funksjonsevne. Selskapet gjennomfører en årlig lønnsanalyse med fagforeningene hvor likhet er tema. Ut over forskjeller i forhold til ansiennitet og stillingskategori, er det ikke avdekket vesentlige forskjeller i lønnsnivå mellom kvinner og menn i selskapet.

Frydenbø Bil AS hadde et sykefravær på 3,4 % i 2022. Konsernet hadde et sykefravær på 5,8 % i 2022 (5,5 % i 2021), hvorav 2,4 % var relatert til langtidssykemelding. Konsernet har ikke hatt personalskader som konsekvens av arbeidsuhell, skader og lignende.

Det arbeides kontinuerlig med å videreutvikle arbeidsmiljøet. Det har vært investert både i trivselstiltak og forbedringer av det fysiske arbeidsmiljøet. Dette skjer i samarbeid med alle involverte, ledelsen, fagforeninger og tillitsvalgte. Vernearbeidet er tilfredsstillende, og de ansatte er tilsluttet Hjelp24. Arbeidsmiljøet i selskapet måles kontinuerlig gjennom medarbeiderundersøkelser og lå på 4,6 på en skala fra 1-5 ved siste måling i 2022, opp fra 4,55 i 2021. Styret anser arbeidsmiljøet til å være bra.

Ingen av konsernets selskaper driver virksomhet som medfører noen betydelig påvirkning av det ytre miljø utover det som er normalt for den type virksomhet som de underliggende selskaper driver. I samarbeid med konsernets leverandører drives det et aktivt arbeid for å utvikle mer miljøvennlige produkter og tjenester. Selskapet jobber aktivt med flere prosjekter knyttet til miljø og bærekraft, herunder energibesparingsprosjekt i samarbeid med Entro. I tillegg er Frydenbø Bilsenter AS sertifisert som Miljøfyrtårn og leverer årlig klimaregnskap som er tilgjengelig i Klimahub.

Det er tegnet forsikring for styrets medlemmer og ledende ansatte for det personlige erstatningsansvar for formuesskade som de kan pådra seg i forbindelse med utøvelsene av sine verv (styre- og ledelsesansvar). Forsikringen er tegnet på markedsmessige vilkår i et internasjonalt forsikringselskap med solid rating.

Selskapet har utarbeidet redegjørelse etter Åpenhetsloven. Redegjørelsen er offentlig tilgjengelig på selskapets nettsider: www.frydenbo.no.

ØKONOMISK RESULTAT OG DISPOSISJONER

Årets resultat (alle tall i hele tusen):

	Frydenbø Bil AS	Konsern
Driftsresultat	(8.685)	47.042
Ordinært resultat før skattekostnad	88.556	53.536
Årsresultat	74.557	43.420

Styret i Frydenbø Bil AS foreslår at årets resultat på tNOK 74.557 blir disponert som følger:

Overført til annen egenkapital	29.866
Avsatt til konsernbidrag	44.691
Sum disponert	74.557

Konsernet har generert en negativ kontantstrøm i 2022 på 107,06 MNOK. Samlet i konsernet er det en positiv kontantstrøm fra netto investeringer i anleggsmidler og finansielle eiendeler på 16,6 MNOK. Konsernet har økt langsiktig gjeld til kredittinstitusjoner med 121,9 MNOK hvilket medfører at konsernet er mer eksponert for endringer i rentenivået. Konsernet har tilfredsstillende likviditets- og finansieringsrammer.



This file is sealed with a digital signature.
The seal is a guarantee for the authenticity
of the document.

Document ID:
40B02DE62EFE4D85A9C38586D4A4F749



Frydenbø Bil AS

Etter styrets oppfatning gir fremlagt resultatregnskap, balanse og kontantstrømanalyse med tilhørende noter, fyllestgjørende informasjon om driften og stillingen ved årsskiftet. Styret mener at årsregnskapet for 2022 gir et rettviseende bilde av Frydenbø Bil AS og konsernet. Konsernet har en egenkapital på 20,0 % pr 31.12.2022. Mørselskapet har en bokført egenkapital på 75 %. Styret vurderer bokført egenkapital og den finansielle stilling i selskapet som tilfredsstillende ut fra selskapets drift og underliggende merverdier i konsernet.

I samsvar med regnskapslovens § 3-3 bekreftes det videre at forutsetningen om fortsatt drift er lagt til grunn ved avleggelsen av årsregnskapet. Styret bekrefter at forutsetningen om fortsatt drift er tilstede i selskapet.

Gjennom 2022 har den makroøkonomiske utviklingen med økende inflasjon og tilhørende renteøkninger skapt ein økt usikkerhet hos forbrukerene. Den økte usikkerheten har som ventet påvirket markedet for salg av nye personbiler negativt. Det er fremdeles usikkert når markedssituasjonen vil stabilisere seg. Styret og ledelse følger tett med på utviklingen og vil om nødvendig ta grep som er nødvendig for å sikre selskapets verdier og likviditet.

AKSJONÆRFORHOLD

Frydenbø Bil AS eies i sin helhet av Frydenbø Group AS.

Styret i Frydenbø Bil AS vil takke alle medarbeiderne i konsernet, kunder og leverandører for et godt samarbeid i 2022.

31. mai 2023
Styret for Frydenbø Bil AS

Knut Herman Holler Gjøvaag
Styreleder

Trond Vidar Sagen
Styremedlem

Harald Mowinckel Troye
Styremedlem

Arne Kjetil Møkster
daglig leder

Åsmund Bjørndal Heen
styremedlem



This file is sealed with a digital signature.
The seal is a guarantee for the authenticity
of the document.

Document ID:
40B02DE62EFE4D85A9C38586D4A4F749



Frydenbø Bil AS

Resultatregnskap

Morselskap		Beløp vises i tusen kr		Konsern	
2022	2021		Note	2022	2021
Driftsinntekter					
0	0	Salgsinntekt	2	2 754 361	2 561 105
3 123	1 107	Annen driftsinntekt	2	38 644	7 813
<u>3 123</u>	<u>1 107</u>	Sum driftsinntekter		<u>2 793 005</u>	<u>2 568 918</u>
Driftskostnader					
0	0	Varekostnad		2 370 498	2 205 436
9 357	4 780	Lønnskostnad	3	228 689	160 101
105	46	Avskrivning	4	15 681	7 229
2 346	3 265	Annen driftskostnad	3	131 095	81 332
<u>11 808</u>	<u>8 091</u>	Sum driftskostnader		<u>2 745 963</u>	<u>2 454 098</u>
<u>-8 685</u>	<u>-6 984</u>	Driftsresultat		<u>47 042</u>	<u>114 820</u>
Finansinntekter og finanskostnader					
104 444	202 015	Inntekt på inv. i datterselskap og tilknyttet selskap		24 132	-3 071
0	0	Inntekt på andre investeringer		2 000	847
17	847	Renteinntekt fra foretak i samme konsern	5	0	1 063
2 179	1 013	Annen finansinntekt	6	4 036	1 837
0	4 821	Nedskrivning av finansielle eiendeler		0	0
0	86	Rentekostnad til foretak i samme konsern	5	0	0
9 399	9 905	Annen finanskostnad	6	23 674	13 453
<u>97 241</u>	<u>189 062</u>	Netto finansposter		<u>6 493</u>	<u>-12 777</u>
<u>88 556</u>	<u>182 078</u>	Ordinært resultat før skattekostnad		<u>53 536</u>	<u>102 043</u>
<u>13 998</u>	<u>25 734</u>	Skattekostnad på ordinært resultat	7	<u>10 116</u>	<u>23 914</u>
<u>74 557</u>	<u>156 343</u>	Årsresultat		<u>43 420</u>	<u>78 129</u>
Fordeling					
		Majoritetsinteresser		46 598	79 147
		Minoritetsinteresser		-3 178	-1 019
Overføringer og disponeringer					
44 691	24 180	Konsernbidrag	14		
29 866	132 163	Overføringer annen egenkapital	14		



This file is sealed with a digital signature.
The seal is a guarantee for the authenticity
of the document.

Document ID:
40B02DE62EFE4D85A9C38586D4A4F749



Frydenbø Bil AS

Resultatregnskap

Morselskap		Beløp vises i tusen kr	Note	Konsern	
2022	2021			2022	2021
<u>74 557</u>	<u>156 343</u>	Sum disponert			



This file is sealed with a digital signature.
The seal is a guarantee for the authenticity
of the document.

Document ID:
40B02DE62EFE4D85A9C38586D4A4F749



Frydenbø Bil AS

Balanse pr. 31. desember

Morselskap		Beløp vises i tusen kr		Konsern	
2022	2021		Note	2022	2021
Anleggsmidler					
<i>Immaterielle eiendeler</i>					
		Konsesjoner, patenter, lisenser, varemærker	4	2 937	0
0	0				
0	20	Utsatt skattefordel	7	9 120	4 026
0	0	Goodwill	4	81 288	1 654
0	20	Sum immaterielle eiendeler		93 346	5 680
<i>Varige driftsmidler</i>					
		Tomter, bygninger og annen fast eiendom	4	0	31
0	0				
0	0	Maskiner og anlegg	4	2 559	717
		Driftsløsøre, inventar, verktøy, kontormaskiner ol	4	41 530	20 211
1 342	0				
1 342	0	Sum varige driftsmidler	8	44 089	20 960
<i>Finansielle anleggsmidler</i>					
603 974	468 375	Investeringer i datterselskap	8, 9	0	0
2 017	0	Lån til foretak i samme konsern	10	0	0
52 040	62 968	Investeringer i tilknyttet selskap	9	25 764	41 179
0	0	Investeringer i aksjer og andeler		105	84
650	0	Andre fordringer	11	650	0
658 681	531 343	Sum finansielle anleggsmidler		26 519	41 263
660 023	531 363	Sum anleggsmidler		163 954	67 903
Omløpsmidler					
0	0	Varer	8, 12	511 567	344 377
<i>Fordringer</i>					
4	32	Kundefordringer	8, 10, 13	156 915	49 962
163 354	21 554	Andre fordringer	10, 11	76 311	41 228
163 358	21 587	Sum fordringer		233 226	91 191
		Bankinnskudd, kontanter og lignende	5	30 767	137 825
390	89 333				
163 748	110 920	Sum omløpsmidler		775 561	573 392
823 771	642 283	Sum eiendeler		939 514	641 295



This file is sealed with a digital signature.
The seal is a guarantee for the authenticity
of the document.

Document ID:
40B02DE62EFE4D85A9C38586D4A4F749



Frydenbø Bil AS

Balanse pr. 31. desember

Morselskap		Beløp vises i tusen kr		Konsern	
2022	2021		Note	2022	2021
Egenkapital					
<i>Innskutt egenkapital</i>					
11 000	11 000	Aksjekapital	14, 15	11 000	11 000
388 738	388 738	Overkurs	14	388 738	388 738
55 800	0	Annen innskutt egenkapital	14	55 800	0
<u>455 538</u>	<u>399 738</u>	Sum innskutt egenkapital		<u>455 538</u>	<u>399 738</u>
<i>Opptjent egenkapital</i>					
162 261	132 163	Annen egenkapital	14	-268 015	-270 974
<u>162 261</u>	<u>132 163</u>	Sum opptjent egenkapital		<u>-268 015</u>	<u>-270 974</u>
0	0	Minoritetsinteresser	14	430	572
<u>617 799</u>	<u>531 902</u>	Sum egenkapital		<u>187 954</u>	<u>129 336</u>
Gjeld					
<i>Avsetninger for forpliktelseser</i>					
24	0	Utsatt skatt	7	0	0
0	0	Andre avsetninger for forpliktelseser	8	16 256	6 000
<u>24</u>	<u>0</u>	Sum avsetning for forpliktelseser		<u>16 256</u>	<u>6 000</u>
<i>Annen langsiktig gjeld</i>					
112 350	59 500	Gjeld til kredittinstitusjoner	11	112 350	59 500
69 060	0	Øvrig langsiktig gjeld	11	69 060	0
<u>181 410</u>	<u>59 500</u>	Sum annen langsiktig gjeld		<u>181 410</u>	<u>59 500</u>
<i>Kortsiktig gjeld</i>					
1 423	0	Gjeld til kredittinstitusjoner		258 500	253 955
224	127	Leverandørgjeld		123 111	68 203
1 349	18 906	Betalbar skatt	7	2 054	19 034
684	190	Skyldige offentlige avgifter	5	37 141	43 796
20 858	31 659	Annen kortsiktig gjeld	10, 11	133 088	61 470
<u>24 537</u>	<u>50 881</u>	Sum kortsiktig gjeld		<u>553 895</u>	<u>446 459</u>
<u>205 972</u>	<u>110 381</u>	Sum gjeld		<u>751 561</u>	<u>511 959</u>
<u>823 771</u>	<u>642 283</u>	Sum egenkapital og gjeld		<u>939 514</u>	<u>641 295</u>

31. desember 2022
Bergen, 31. mai 2023



This file is sealed with a digital signature.
The seal is a guarantee for the authenticity
of the document.

Document ID:
40B02DE62EFE4D85A9C38586D4A4F749



Frydenbø Bil AS

Balanse pr. 31. desember

Morselskap

2022

2021

Beløp vises i tusen kr

Konsern

Note

2022

2021

Knut Herman Holler Gjøvaag
Styreleder

Trond Vidar Sagen
Styremedlem

Harald Mowinckel Troye
Styremedlem

Arne Kjetil Møkster
daglig leder

Åsmund Bjørndal Heen
styremedlem



This file is sealed with a digital signature.
The seal is a guarantee for the authenticity
of the document.

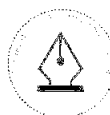
Document ID:
40B02DE62EFE4D85A9C38586D4A4F749



Frydenbø Bil AS

Kontantstrømoppstilling

Morselskap			Konsern		
2022	2021	Beløp vises i tusen kr	Note	2022	2021
Kontantstrømmer fra operasjonelle aktiviteter					
88 556	182 078	Resultat før skattekostnad		53 536	102 042
-75 433	-202 015	Resultatandel i datterselskap/tilknyttet selskap		-75 433	0
-18 906	0	Periodens betalte skatt		-19 034	9
0	0	Gevinst ved salg av anleggsmidler		-78	-1
105	46	Ordinære avskrivninger		15 681	7 229
0	11 874	Nedskrivning anleggsmidler		0	2 435
		Endring i varelager, kundefordringer og leverandørgjeld		-218 627	-136 747
0	0	Poster klassifisert som investerings-/finansieringsaktiviteter		-2 000	0
-168 859	87 005	Endring i andre tidsavgrensingsposter		28 454	-1 435
0	0	Endringer i avsetning til forpliktelser		10 256	5 100
<u>-174 413</u>	<u>78 779</u>	Netto kontantstrøm fra operasjonelle aktiviteter		<u>-207 245</u>	<u>-21 368</u>
Kontantstrømmer fra investeringsaktiviteter					
0	0	Innbetalinger ved salg av varige driftsmidler		1 264	615
-1 447	0	Utbetalinger ved kjøp av varige driftsmidler		-23 503	-5 943
50 000	9 131	Innbetalinger ved salg av aksjer og andeler i andre foretak		50 000	0
-174 878	-6 502	Utbetalinger ved kjøp av aksjer og andeler i andre foretak		-10 061	9 131
0	0	Innbetalt på kortsiktige og langsiktige fordringer		0	-1 502
0	0	Innbetalinger ved salg av andre investeringer		2 000	0
0	0	Utbetalinger ved kjøp av andre investeringer		-2 500	0
-2 667	0	Utbetalinger på langsiktige fordringer		-650	0
<u>-128 991</u>	<u>2 629</u>	Netto kontantstrøm fra investeringsaktiviteter		<u>16 550</u>	<u>2 301</u>
Kontantstrømmer fra finansieringsaktiviteter					
130 507	0	Innbetaling ved opptak av ny langsiktig gjeld		130 507	0
0	0	Innbetaling ved opptak av ny kortsiktig gjeld		24 492	147 054



This file is sealed with a digital signature.
The seal is a guarantee for the authenticity
of the document.

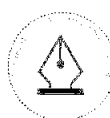
Document ID:
40B02DE62EFE4D85A9C38586D4A4F749



Frydenbø Bil AS

Kontantstrømoppstilling

Morselskap			Konsern		
2022	2021	Beløp vises i tusen kr	Note	2022	2021
		Utbetalinger ved nedbetaling av			
-8 597	-5 250	langsigtig gjeld		-8 597	-5 250
-1 423	-620	Netto endring i kassekreditt		-1 423	-620
0	0	Utbetalinger av utbytte		-34 000	0
		Inn-/utbetalinger av			
93 974	7 936	konsernbidrag		-31 000	-72 472
0	5 859	Lån konsern		0	5 859
<u>214 461</u>	<u>7 925</u>	Netto kontantstrøm fra finansieringsaktiviteter		<u>79 979</u>	<u>74 571</u>
		Tilførsel likvider ved oppkjøp		3 659	0
-88 943	89 333	Netto endring i likvider i året		-107 057	55 504
<u>89 333</u>	<u>0</u>	Kontanter og bank per 01.01		<u>137 825</u>	<u>82 320</u>
<u>390</u>	<u>89 333</u>	Kontanter og bank per. 31.12		<u>30 767</u>	<u>137 824</u>



This file is sealed with a digital signature.
The seal is a guarantee for the authenticity
of the document.

Document ID:
40B02DE62EFE4D85A9C38586D4A4F749



Frydenbø Bil AS

Noter til regnskapet for 2022

Beløp vises i tusen kr

Note 1 - Regnskapsprinsipper

Årsregnskapet er satt opp i samsvar med regnskapslovens bestemmelser og god regnskapsskikk for øvrige foretak.

Konsolideringsprinsipper

Konsernregnskapet omfatter morselskapet og datterselskapene hvor Frydenbø BIL AS eier direkte eller indirekte mer enn 50 % av aksjekapitalen. Regnskapet er utarbeidet etter ensartede prinsipper for hele konsernet. Interne transaksjoner og mellomværende er eliminert i konsernregnskapet. Merverdier ved oppkjøp allokteres til de tilhørende driftsmidler og avskrives etter samme plan som i det aktuelle selskapsregnskapet.

Tilknyttet selskap

Tilknyttede selskaper hvor konsernet har en eierandel på 20-50 %, medtas i konsernregnskapet etter egenkapitalmetoden. I morselskapet er aksjer i tilknyttede selskaper medtatt etter kostmetoden. Nødvendige nedskrivninger foretas for å redusere bokført verdi til antatt salgsværdi såfremt verdinedgangen ikke er av forbigående art.

Datterselskap

Datterselskaper vurderes etter kostmetoden i selskapsregnskapet. Investeringen er vurdert til anskaffelseskost for aksjene med mindre nedskrivning har vært nødvendig. Det er foretatt nedskrivning til virkelig verdi når verdifall skyldes årsaker som ikke kan antas å være forbigående og det må anses nødvendig etter god regnskapsskikk. Nedskrivninger er reversert når grunnlaget for nedskrivning ikke lenger er til stede.

Utbytte og andre utdelinger er inntektsført samme år som det er avsatt i datterselskapet. Overstiger utbytte andel av tilbakeholdt resultat etter kjøpet, representerer den overskytende del tilbakebetaling av investert kapital, og utdelingene er fratrukket investeringens verdi i balansen.

Salgsinntekter

Inntekt regnskapsføres når det er sannsynlig at transaksjoner vil generere fremtidige økonomiske fordeler som vil tilflyte selskapet og beløpets størrelse kan estimeres pålitelig. Salgsinntekter er presentert etter fradrag for rabatter, merverdiavgift og andre typer offentlige avgifter. Konsernet omsetter varer og tjenester i mange ulike markeder og inntektsføring ved salg av varer og tjenester skjer når varen er levert eller tjenesten er ytet.

Andelen av salgsinntekter som knytter seg til fremtidige prosjekt- eller serviceleveranser, balanseføres som uopptjent inntekt og inntektsføres deretter i takt med levering av ytelsen.

Gevinster ved avhendelse av driftsmidler blir presentert som andre driftsinntekter

Klassifisering av poster i balansen/resultatet

Anleggsmidler er eiendeler som er bestemt til varig eie eller bruk for selskapet. Andre eiendeler er omløpsmidler. Kortsiktig gjeld har forfall innen ett år eller er knyttet til varekretsløpet.

Kundefordringer

Kundefordringer er oppført etter fradrag for avsetning for forventede tap.

Andre omløpsmidler

Andre omløpsmidler er oppført til laveste verdi av virkelig verdi og anskaffelseskost.

Varelager

Lagerbeholdninger er vurdert til det laveste av anskaffelseskost og virkelig verdi. Beholdning av halvfabrikata og varer under tilvirkning er verdsatt til direkte produksjonskostnader.

Valuta

Omløpsmidler og kortsiktig gjeld er omregnet til norske kroner etter kurs pr. 31.12 i regnskapsåret

Valutagevinst og valutatap resultatføres som hhv. finansinntekter og finanskostnader. Konsernet har ingen langsiktige poster i utenlandsk valuta.

Balanseposter i datterselskaper med annen funksjonell valuta omregnes til kursen på balansedagen. Omregningsdifferanser føres mot totalresultatet.



This file is sealed with a digital signature.
The seal is a guarantee for the authenticity
of the document.

Document ID:
40B02DE62EFE4D85A9C38586D4A4F749



Frydenbø Bil AS

Noter til regnskapet for 2022

Beløp vises i tusen kr

Investering i andre aksjer og andeler

Investering i andre aksjer og andeler vurderes til anskaffelseskost. Investeringene nedskrives til virkelig verdi ved verdifall som forventes ikke å være forbigående. Nedskrivningen reverseres i den utstrekning grunnlaget for nedskrivningen ikke lenger er til stede.

Anleggsmidler og avskrivninger

Varige driftsmidler aktiveres og avskrives dersom de har levetid på over tre år, og kostpris mer enn kr. 15.000,-. I balansen er varige driftsmidler oppført til historisk kostpris med fradrag for ordinære avskrivninger. Ordinære avskrivninger er beregnet lineært over driftsmidlenes økonomiske levetid. Påkostning leiebygg avskrives over leiekontraktstiden. Årets ordinære avskrivninger er belastet driftskostnader i resultatregnskapet. Gevinst eller tap ved salg av anleggsmidler er nettoført under driftsinntektene. Vedlikeholdskostnader utgiftsføres løpende.

Pensjoner

Pensjoner bokføres i samsvar med Norsk Regnskapsstiftelse sin regnskapsstandard vedrørende behandling av pensjonskostnader.

Netto pensjonskostnad klassifiseres i sin helhet under lønnskostnader i resultatregnskapet.

Selskaper i konsernet som er medlem i LO/NHO, har en tilknyttet AFP-ordning hvor pensjonskostnader og tilhørende forpliktelser regnskapsføres i samsvar med Norsk Regnskapsstiftelse sin regnskapsstandard.

Skatt

I resultatregnskapet vises betalbar skatt og utsatt skatt samlet som skattekostnad. I balansen vises skatt beregnet på grunnlag av årets skattemessige resultat som betalbar skatt under kortsiktig gjeld. Utsatt skatt/skattefordel er beregnet på grunnlag av de midlertidige forskjellene som eksisterer ved utgangen av året mellom regnskapsmessige verdier og skattemessige verdier, samt skattemessig underskudd til fremføring. Skatt beregnet på netto positive midlertidige forskjeller etter utligning vises som utsatt skatt under langsiktig gjeld. Restbeløpet av utsatt skattefordel etter utligning som også tilfredsstiller kravene til balanseføring, vises som utsatt skattefordel under anleggsmidler.

Kontantstrømoppstilling

Kontantstrømoppstillingen er utarbeidet etter den indirekte metode. Kontanter og kontantekvivalenter omfatter kontanter, bankinnskudd og andre kortsiktige, likvide plasseringer.

Selskaper i konsernet pr 31.12.2022

Datterselskaper

Frydenbø Bilsenter AS	100,0% eiet
Berge & Co AS	100,0% eiet
Frydenbø Bilsenter 2 AS	100,0 % eiet
Frydenbø Bilutleie AS	100,0 % eiet
Frydenbø High Performance Electric Cars	100,0 % eiet
EV Services AS	70,0% eiet

Tilknyttede selskaper til Frydenbø BIL AS:

My Car Group AS	33 % eiet
-----------------	-----------



This file is sealed with a digital signature.
The seal is a guarantee for the authenticity
of the document.

Document ID:
40B02DE62EFE4D85A9C38586D4A4F749



Frydenbø Bil AS

Noter til regnskapet for 2022

Beløp vises i tusen kr

Note 2 - Salgsinntekter

Morselskap		Konsern		
2022	2021	2022	2021	
			<i>Pr.virksomhetsområde Bil</i>	
0	0	1 224 596	1 251 037	
0	0	1 233 969	1 032 227	
0	0	307 340	255 445	
0	0	12 071	15 463	
3 123	1 107	15 028	14 744	
<u>3 123</u>	<u>1 107</u>	<u>2 793 005</u>	<u>2 568 918</u>	
			<i>Geografisk fordeling</i>	
3 123	1 107	2 793 005	2 568 918	
0	0	0	0	
0	0	0	0	
0	0	0	0	
<u>3 123</u>	<u>1 107</u>	<u>2 793 005</u>	<u>2 568 918</u>	

Note 3 - Lønnskostnader, antall ansatte, lån til ansatte og godtgjørelse til revisor

Morselskap		Konsern		
2022	2021	Lønnskostnader	2022	2021
7 347	5 522	Lønninger	181 498	129 275
1 105	877	Arbeidsgiveravgift	28 008	19 029
258	152	Pensjonskostnader	9 661	6 621
647	-1 771	Andre ytelser	9 522	5 177
<u>9 357</u>	<u>4 780</u>	Sum	<u>228 689</u>	<u>160 101</u>
6	5	Gjennomsnittlig antall årsverk	352	212

Morselskap

Adm. direktør har bonusordning som er knyttet opp mot selskapets resultater, begrenset til 50% av årslønn. Det er tegnet ekstra pensjonsforsikring for ledende ansatte.

Adm.direktør inngår i selskapets generelle pensjonsordning på lik linje med øvrige ansatte. Denne kostnaden er ikke tatt med i spesifikasjonen under. Det er ikke gitt lån til, eller stillet sikkerhet til fordel for, ansatte, styremedlemmer, aksjeeiere eller deres nærstående.



This file is sealed with a digital signature.
The seal is a guarantee for the authenticity
of the document.

Document ID:
40B02DE62EFE4D85A9C38586D4A4F749



Frydenbø Bil AS

Noter til regnskapet for 2022

Beløp vises i tusen kr

Morselskap

Ytelser til ledende personer

	Daglig leder	Styret
Lønn	2 140	371
Elektrisk kommunikasjon	0	0
Fri bil	171	0
Annen godtgjørelse	10	0

Selskapet er pliktig til å ha tjenestepensjonsordning etter lov om obligatorisk tjenestepensjon.

Konsern

Ytelser til ledende personer

	Daglig leder	Styret
Lønn	2 140	371
Elektrisk kommunikasjon	0	0
Fri bil	171	0
Annen godtgjørelse	10	0

Morselskap

2022	2021	Godtgjørelse til revisor er fordelt på følgende:	Konsern 2022	2021
138	135	Lovpålagt revisjon	774	528
0		Andre attestasjonstjenester	63	0
0	0	Andre tjenester	0	66
0	174	Annen bistand	0	174
<u>138</u>	<u>309</u>	Sum	<u>837</u>	<u>767</u>

Merverdiavgift er ikke inkludert i revisjonshonoraret.



This file is sealed with a digital signature. The seal is a guarantee for the authenticity of the document.

Document ID:
40B02DE62EFE4D85A9C38586D4A4F749



Frydenbø Bil AS

Noter til regnskapet for 2022

Beløp vises i tusen kr

Note 4 - Varige driftsmidler og immaterielle eiendeler

Beløp vises i tusen kr

Morselskap

	Goodwill/ Immaterielle Eiendeler	Maskiner og anlegg	Driftsløsøre, inventar, verktøy mm.	Sum
Anskaffelseskost 01.01.	308	0	0	308
Tilgang kjøpte driftsmidler	0	0	1 447	1 447
Avgang solgte driftsmidler	0	0	0	0
Anskaffelseskost 31.12.	308	0	1 447	1 755
Akk.avskrivning 31.12.	-308	0	-105	-413
Balanseført pr. 31.12.	0	0	1 342	1 342
Årets avskrivninger	0	0	105	105
Økonomisk levetid			5 år	
Avskrivningsplan			Lineær	

Konsern

	Goodwill/ immaterielle eiendeler	Maskiner og anlegg	Driftsløsøre, inventar, verktøy mm.	Sum
Anskaffelseskost 01.01.	4 312	5 486	100 107	109 905
Tilførsel ved oppkjøp	115 892	0	37 540	153 432
	120 204	5 486	137 647	263 337
Tilgang kjøpte driftsmidler	4 803	2 325	16 805	23 933
Avgang solgte driftsmidler	-25 324	0	-1 050	-26 375
Anskaffelseskost 31.12.	99 683	7 811	153 401	260 895
Akk.avskrivning 31.12.	-15 457	-5 252	-111 872	-132 581
Balanseført pr. 31.12.	84 226	2 559	41 530	128 314
Årets avskrivninger	6 978	515	8 189	15 681

Frydenbø Bil AS kjøpte i 2022 Berge & Co AS, som medførte tilførsel av goodwill i konsernet. Mot slutten av 2022 ble skade/lakk virksomheten fisjonert ut og solgt til tilknyttet selskap Intakt Skade/Lakk en del av MyCar Group AS. Deler av bokført goodwill ble dermed nedjustert.



This file is sealed with a digital signature.
The seal is a guarantee for the authenticity
of the document.

Document ID:
40B02DE62EFE4D85A9C38586D4A4F749



Frydenbø Bil AS

Noter til regnskapet for 2022

Beløp vises i tusen kr

Note 5 - Bankinnskudd

Morselskap			Konsern	
2022			2022	
390	Bundne skattetrekksmidler utgjør		10 043	
390	Sum		10 043	

Morselskap

Bevilget kassakreditt er kr 80.000.000,-

Selskapet er kontoeier i konsernkontoordning gjennom DNB Bank AS. Beløp innestående på konto er presentert under regnskapslinjen Bankinnskudd. Beløp stilt disponibelt for andre selskaper i ordningen er presentert som henholdsvis fordringer og gjeld til foretak i samme konsern. Tilhørende renteinntekter og rentekostnader er presentert som henholdsvis renteinntekter fra og til foretak i samme konsern

Note 6 - Finans

Morselskap			Konsern	
2022	2021		2022	2021
		<i>Annen finansinntekt</i>		
2 195	1 860	Renteinntekter	2 424	354
0	0	Valutagevinst	1 539	1 482
0	0	Annen finansinntekt	74	0
2 195	1 860		4 036	1 837
		<i>Annen finanskostnad</i>		
8 000	1 806	Rentekostnader	11 640	1 296
0	0	Valutatap	586	1 236
1 399	8 100	Annen finanskostnad	11 449	9 116
9 399	9 905		23 674	11 648

Note 7 - Skatt

Beløp vises i tusen kr

Morselskap			Konsern	
2022	2021	Årets skattekostnad fordeler seg på:	2022	2021
13 954	18 906	Betalbar skatt	12 744	19 034
0	0	For mye (lite) avsatt tidligere år	8	0
45	8	Endring utsatt skatt	-2 571	-1 940
0	6 820	Skatteeffekt av konsernbidrag	-65	6 820
13 998	25 734	Årets totale skattekostnad	10 116	23 914

Morselskap			Konsern	
2022	2021	Beregning av årets skattegrunnlag:	2022	2021
88 556	182 078	Ordinært resultat før	53 536	102 042



This file is sealed with a digital signature. The seal is a guarantee for the authenticity of the document.

Document ID:
40B02DE62EFE4D85A9C38586D4A4F749



Frydenbø Bil AS

Noter til regnskapet for 2022

Beløp vises i tusen kr

72	25	skattekostnad		
		Permanente forskjeller	-1 970	1 578
0	4 821	Nedskrivning på aksjer og andre verdipapir kostnadsført i året	0	0
397	7 053	Regnskapsmessig tap realisasjon av aksjer og andre finansielle instrumenter	397	7 053
0	-77 041	Tilbakeføring av inntektsført utbytte	0	0
-75 433	-124 974	Resultatført konsernbidrag	0	0
-29 011	0	Regnskapsmessig gev. realisasjon av aksjer og andre finansielle instrumenter	0	0
-203	23	Endring i midlertidige forskjeller	11 374	9 354
-15 622	-8 015	Alminnelig inntekt	63 337	120 027
3 614	-21	Begrensning av rentefradrag mellom nærstående	3 001	-627
75 433	124 974	Mottatt konsernbidrag	0	0
-57 297	-31 000	Ytet konsernbidrag	-57 000	-31 000
6 130	85 938	Årets skattegrunnlag	9 338	88 401
1 349	18 906	Betalbar skatt (22%) av årets skattegrunnlag	2 054	19 448

Morselskap

Konsern

2022	2021		2022	2021
		Oversikt over midlertidige forskjeller		
111	-92	Driftsmidler inkl goodwill	83 745	28
0	0	Varebeholdning	-24 173	-10 907
0	0	Utestående fordringer	-217	-124
0	0	Regnskapsmessige avsetninger, fremtidig vedlikehold mv	-17 547	-7 297
111	-92	Sum	41 808	-18 300
0	0	Akkumulert fremførbart underskudd før konsernbidrag	-11 319	0
-3 614	0	Avskåret rentefradrag til fremføring	-4 111	-2 054
-3 503	-92	Netto midlertidige forskjeller pr 31.12	26 379	-20 353
-3 614	0	Forskjeller som ikke inngår i utsatt skatt/-skattefordel	-15 078	-2 054
111	-92	Sum	41 456	-18 300
24	-20	Utsatt skattefordel/Utsatt skatt (22%)	9 120	-4 026

Morselskap

Konsern

2022		Forklaring til hvorfor årets skattekostnad ikke utgjør 22%	2022	
------	--	--	------	--



This file is sealed with a digital signature. The seal is a guarantee for the authenticity of the document.

Document ID:
40B02DE62EFE4D85A9C38586D4A4F749



Frydenbø Bil AS

Noter til regnskapet for 2022

Beløp vises i tusen kr

		av resultat før skatt	
19 482		22% skatt av resultat før skatt	11 778
-6 279		Permanente forskjeller (22%)	-346
795		Virkning av avskåret rentefradrag	632
		Andre endringer	-1 948
<u>13 998</u>		<u>Beregnet skattekostnad</u>	<u>10 116</u>
15,8 %		Effektiv skattesats *)	19 %

*) Skattekostnad i forhold til resultat før skatt

Note 8 - Pant og garantier

Morselskap			Konsern	
2022	2021	Garantiansvar	2022	2021
0	0	Tollregion Vest	39 000	31 000
0	0	RBI Norge	800	800
<u>0</u>	<u>0</u>	<u>Sum garantiansvar</u>	<u>39 800</u>	<u>31 800</u>

Morselskap			Konsern	
2022	2021	Pantsikret gjeld	2022	2021
112 350	59 500	DNB Bank AS	112 350	59 500
<u>112 350</u>	<u>59 500</u>	<u>Sum pantsikret gjeld</u>	<u>112 350</u>	<u>59 500</u>

Morselskap			Konsern	
2022	2021	Sikret i panteobjekt med bokførte verdier:	2022	2021
0	32	Kundefordringer	156 915	49 868
0	0	Varelager	511 567	344 377
1 342	0	Driftsmidler/rettigheter	44 089	20 960
603 974	468 375	Aksjer	603 974	468 375
<u>605 316</u>	<u>468 408</u>	<u>Sum</u>	<u>1 316 545</u>	<u>883 580</u>

Konsern

Selskapet har solgt biler på leasingkontrakter, og har pr 31.12.2022 følgende restverdiforpliktelser (i hele 000):

2023:	kr	545.921
2024:	kr	541.060
2025:	kr	342.736
2026-27:	kr	84.181
Totalt:	kr	1.513.898

Konsernet har en kredittramme på kr 80 mill. der Frydenbø Bil AS har stilt garanti for hele rammen.



This file is sealed with a digital signature. The seal is a guarantee for the authenticity of the document.

Document ID:
40B02DE62EFE4D85A9C38586D4A4F749



Frydenbø Bil AS

Noter til regnskapet for 2022

Beløp vises i tusen kr

Note 9 - Aksjer i datterselskap og tilknyttede selskaper

Aksjer i datterselskaper

Frydenbø Bil AS er morselskapet i konsernet og har forretningsadresse Damsgårdsveien 135, 5160 Laksevåg
Konsernregnskapet inngår i konsolideringen til morselskapet

Navn på morselskap	Forretningskontor					
Frydenbø Bil AS	Damsgårdsveien 135 5160 LAKSEVÅG 4601 Bergen					
Selskap	Kontor	Eierandel	Stemmeandel	Resultat 2022	Egenkapital pr. 31.12	Bokført verdi pr. 31.12
Frydenbø Bilsenter AS	Bergen	100 %	100 %	29 996	75 132	420 696
Frydenbø Bilutleie AS	Bergen	100 %	100 %	12	205	200
Frydenbø High Performance Electric Cars	Bergen	100 %	100 %	3 241	5 350	42 504
Frydenbø Bilsenter 2 AS	Bergen	100 %	100 %	-224	38	206
Berge & Co AS	Førde	100 %	100 %	21 264	39 219	127 867
EV Services AS	Bergen	70 %	61 %	-8 149	1 111	12 500
Sum				46 141	121 054	603 974

Investeringer i tilknyttede selskaper

Selskap	Kontor	Eierandel	Resultat 2022	Egenkapital pr. 31.12	Bokført verdi pr. 31.12
My Car Group AS	Bergen	33 %	-38 395	104 816	51 978
Bilbyen Bilpleie AS	Bergen	24 %	0	0	61
Sum			-38 395	104 816	52 040

Note 10 - Mellomværende med selskap i samme konsern og tilknyttet selskap

Beløp vises i tusen kr

Morselskap			Konsern		
2022	2021	Fordringer	2022	2021	
2 017	0	Lån til foretak i samme konsern	0	0	
33	46	Kundefordringer	0	94	
133 724	21 001	Andre fordringer	0	5 000	
135 774	21 046	Sum	0	5 094	

Morselskap

Fordringer splittet på selskap:

Frydenbø Bilsenter AS	kr 43.029.041,-
Frydenbø Bilsenter 2 AS	kr 12.986.195,-
Frydenbø High Performance Electric Cars AS	kr 4.433.295,-
Berge & Co AS	kr 73.304.492,-
EV Services AS	kr 2.021.123,-



This file is sealed with a digital signature.
The seal is a guarantee for the authenticity of the document.

Document ID:
40B02DE62EFE4D85A9C38586D4A4F749



Frydenbø Bil AS

Noter til regnskapet for 2022

Beløp vises i tusen kr

Morselskap			Konsern	
2022	2021	Gjeld	2022	2021
196	14	Leverandørgjeld	1 251	0
16 674	31 031	Annen kortsiktig gjeld	1 200	31 000
<u>16 869</u>	<u>31 045</u>	Sum	<u>2 451</u>	<u>31 000</u>

Morselskap

Konserngjeld splittet på selskap:

Frydenbø Bilsenter AS	kr 15.199.235,-
Frydenbø Bilsenter 2 AS	kr 296.519,-
Frydenbø Group AS	kr 1.373.643,-

Konsern

Konserngjeld splittet på selskap:

Frydenbø Group AS	kr 2.126.143,-
Frydenbø Eiendomsdrift AS	kr 325.725,-

Note 11 - Fordringer og gjeld

Morselskap			Konsern	
2022	2021	Fordringer med forfall senere enn ett år	2022	2021
650	0	Lån til Berge & Co Skade og Lakk AS	650	0
<u>650</u>	<u>0</u>	Sum	<u>650</u>	<u>0</u>

Morselskap			Konsern	
2022	2021	Langsiktig gjeld med forfall senere enn 5 år	2022	2021
112 350	59 500	Lån DnB	112 350	59 500
69 060	0	Selgerkreditt	69 060	0
<u>181 410</u>	<u>59 500</u>	Sum	<u>181 410</u>	<u>59 500</u>

Morselskap			Konsern	
2022	2021	Andre kortsiktige fordringer	2022	2021
0	0	Fordringer ansatte	26	11
42	9	Forskuddsbetalte kostnader	9 642	886
29 083	0	Andre kortsiktige fordringer	65 164	34 318
476	499	MVA tilgode	637	1 013
0	0	Skattefunn tilgode	252	0
<u>29 601</u>	<u>508</u>	Sum	<u>75 721</u>	<u>36 228</u>

Morselskap			Konsern	
2022	2021	Annen kortsiktig gjeld	2022	2021
524	210	Skyldig feriepenger	23 227	14 195
3 465	403	Annen kortsiktig gjeld	30 434	16 275
<u>3 989</u>	<u>614</u>	Sum	<u>130 983</u>	<u>30 470</u>



This file is sealed with a digital signature. The seal is a guarantee for the authenticity of the document.

Document ID:
40B02DE62EFE4D85A9C38586D4A4F749



Frydenbø Bil AS

Noter til regnskapet for 2022

Beløp vises i tusen kr

Note 12 - Varebeholdning konsern

Konsern

Lagerbeholdningen i konsernet er vurdert til det laveste av anskaffelseskost og virkelig verdi. For alle varer er det tatt hensyn til ukurans.

Total ramme for lagerfinansiering er NOK 315 mill kr

Morselskap			Konsern	
2022	2021		2022	2021
0	0	Beholdning nye biler	51 748	36 112
0	0	Beholdning brukte biler	332 714	239 785
0	0	Beholdning demobiler	119 344	64 396
0	0	Beholdning deler	31 972	14 991
0	0	Avsetning for ukurans	-24 210	-10 907
0	0	Sum	511 567	344 377

Note 13 - Kundefordringer og tapsavsetninger

Beløp vises i tusen kr

Morselskap			Konsern	
2022	2021		2022	2021
0	32	Kundefordringer	157 266	43 446
0	0	Avsetning til tap	-351	-130
0	32	Sum kundefordringer	156 915	43 316



This file is sealed with a digital signature.
The seal is a guarantee for the authenticity
of the document.

Document ID:
40B02DE62EFE4D85A9C38586D4A4F749



Frydenbø Bil AS

Noter til regnskapet for 2022

Beløp vises i tusen kr

Note 14 - Egenkapital

Beløp vises i tusen kr

Morselskap

	Aksjekapital	Overkurs	Annen innskutt egenkapital	Annen egenkapital	Sum
Egenkapital 31.12.	11 000	388 738	0	132 163	531 902
Egenkapital 01.01.	11 000	388 738	0	132 163	531 902
Årsresultat	0	0	0	74 557	74 557
Mottatt konsernbidrag	0	0	55 800	0	55 800
Avgitt konsernbidrag	0	0	0	-44 460	-44 460
Egenkapital 31.12.	11 000	388 738	55 800	162 261	617 799

Konsern

Konsernets egenkapital er endret som følger:

	Aksjekapital	Overkurs	Annen innskutt egenkapital	Annen egenkapital	Sum
Egenkapital 31.12.	11 000	388 738	0	-270 402	129 336
Egenkapital 01.01.	11 000	388 738	0	-270 402	129 336
Årsresultat	0	0	0	43 420	43 420
Mottatt konsernbidrag	0	0	55 800	0	55 800
Avgitt konsernbidrag	0	0	0	-44 460	-44 460
Andre endringer	0	0	0	3 858	3 858
Egenkapital 31.12.	11 000	388 738	55 800	-267 585	187 954

Note 15 - Aksjekapital og aksjonærinformasjon

Aksjekapitalen består av:

	Antall	Pålydende	Balanseført
Ordinære aksjer	1 000 000	11	11 000

Kapitalen er fullt innbetalt.

Oversikt over aksjonærene i selskapet pr. 31.12:

	Ordinære aksjer	Eierandel	Stemmeandel
Frydenbø Group AS	1 000 000	100 %	100 %

Note 16 - Uroligheter i Europa

Morselskap

Det foreligger på tidspunkt for regnskapsavleggelse usikkerhet knyttet til urolighetene i Europa og uro i finansmarkedene. Den totale effekten på virksomheten er usikker.



This file is sealed with a digital signature. The seal is a guarantee for the authenticity of the document.

Document ID:
40B02DE62EFE4D85A9C38586D4A4F749



Til generalforsamlingen i Frydenbø Bil AS

Uavhengig revisors beretning

Konklusjon

Vi har revidert årsregnskapet for Frydenbø Bil AS, som består av:

- selskapsregnskapet, som består av balanse per 31. desember 2022, resultatregnskap og kontantstrømpoppstilling for regnskapsåret avsluttet per denne datoen og noter til årsregnskapet, herunder et sammendrag av viktige regnskapsprinsipper, og
- konsernregnskapet, som består av balanse per 31. desember 2022, resultatregnskap og kontantstrømpoppstilling for regnskapsåret avsluttet per denne datoen og noter til årsregnskapet, herunder et sammendrag av viktige regnskapsprinsipper.

Etter vår mening

- oppfyller årsregnskapet gjeldende lovkrav,
- gir selskapsregnskapet et rettviseende bilde av selskapets finansielle stilling per 31. desember 2022 og av dets resultater og kontantstrømmer for regnskapsåret avsluttet per denne datoen i samsvar med regnskapslovens regler og god regnskapsskikk i Norge, og
- gir konsernregnskapet et rettviseende bilde av konsernets finansielle stilling per 31. desember 2022 og av dets resultater og kontantstrømmer for regnskapsåret avsluttet per denne datoen i samsvar med regnskapslovens regler og god regnskapsskikk i Norge.

Grunnlag for konklusjonen

Vi har gjennomført revisjonen i samsvar med International Standards on Auditing (ISA-ene). Våre oppgaver og plikter i henhold til disse standardene er beskrevet nedenfor under *Revisors oppgaver og plikter ved revisjonen av årsregnskapet*. Vi er uavhengige av selskapet og konsernet i samsvar med kravene i relevante lover og forskrifter i Norge og International Code of Ethics for Professional Accountants (inkludert internasjonale uavhengighetsstandarder) utstedt av International Ethics Standards Board for Accountants (IESBA-reglene), og vi har overholdt våre øvrige etiske forpliktelser i samsvar med disse kravene. Innhentet revisjonsbevis er etter vår vurdering tilstrekkelig og hensiktsmessig som grunnlag for vår konklusjon.

Øvrig informasjon

Styret og daglig leder (ledelsen) er ansvarlige for informasjonen i årsberetningen. Øvrig informasjon omfatter informasjon i årsrapporten bortsett fra årsregnskapet og den tilhørende revisjonsberetningen. Vår konklusjon om årsregnskapet ovenfor dekker ikke informasjonen i årsberetningen.

I forbindelse med revisjonen av årsregnskapet er det vår oppgave å lese årsberetningen. Formålet er å vurdere hvorvidt det foreligger vesentlig inkonsistens mellom årsberetningen og årsregnskapet og den kunnskap vi har opparbeidet oss under revisjonen av årsregnskapet, eller hvorvidt informasjon i årsberetningen ellers fremstår som vesentlig feil. Vi har plikt til å rapportere dersom årsberetningen fremstår som vesentlig feil. Vi har ingenting å rapportere i så henseende.

Basert på kunnskapen vi har opparbeidet oss i revisjonen, mener vi at årsberetningen

- er konsistent med årsregnskapet og

PricewaterhouseCoopers AS, Sandviksbodene 2A, Postboks 3984 - Sandviken, NO-5835 Bergen
T: 02316, org. no.: 987 009 713 MVA, www.pwc.no
Statsautoriserte revisorer, medlemmer av Den norske Revisorforening og autorisert regnskapsførerselskap



- inneholder de opplysninger som skal gis i henhold til gjeldende lovkrav.

Ledelsens ansvar for årsregnskapet

Ledelsen er ansvarlig for å utarbeide årsregnskapet og for at det gir et rettviseende bilde i samsvar med regnskapslovens regler og god regnskapsskikk i Norge. Ledelsen er også ansvarlig for slik intern kontroll som den finner nødvendig for å kunne utarbeide et årsregnskap som ikke inneholder vesentlig feilinformasjon, verken som følge av misligheter eller utilsiktede feil.

Ved utarbeidelsen av årsregnskapet er ledelsen ansvarlig for å ta standpunkt til selskapets og konsernets evne til fortsatt drift, og opplyse om forhold av betydning for fortsatt drift. Forutsetningen om fortsatt drift skal legges til grunn for årsregnskapet så lenge det ikke er sannsynlig at virksomheten vil bli avvirket.

Revisors oppgaver og plikter ved revisjonen av årsregnskapet

Vårt mål er å oppnå betryggende sikkerhet for at årsregnskapet som helhet ikke inneholder vesentlig feilinformasjon, verken som følge av misligheter eller utilsiktede feil, og å avgi en revisjonsberetning som inneholder vår konklusjon. Betyggende sikkerhet er en høy grad av sikkerhet, men ingen garanti for at en revisjon utført i samsvar med ISA-ene, alltid vil avdekke vesentlig feilinformasjon. Feilinformasjon kan oppstå som følge av misligheter eller utilsiktede feil. Feilinformasjon er å anse som vesentlig dersom den enkeltvis eller samlet med rimelighet kan forventes å påvirke de økonomiske beslutningene som brukerne foretar på grunnlag av årsregnskapet.

For videre beskrivelse av revisors oppgaver og plikter vises det til:
<https://revisorforeningen.no/revisjonsberetninger>

Bergen, 30. mai 2023
PricewaterhouseCoopers AS

Fredrik Gabrielsen
Statsautorisert revisor
(elektronisk signert)



 Securely signed with Brevio

Revisjonsberetning

Signers:

Name	Method	Date
Gabrielsen, Fredrik	BANKID_MOBILE	2023-05-30 14:52

This document package contains:

- Closing page (this page)
- The original document(s)
- The electronic signatures. These are not visible in the document, but are electronically integrated.



This file is sealed with a digital signature.
The seal is a guarantee for the authenticity
of the document.